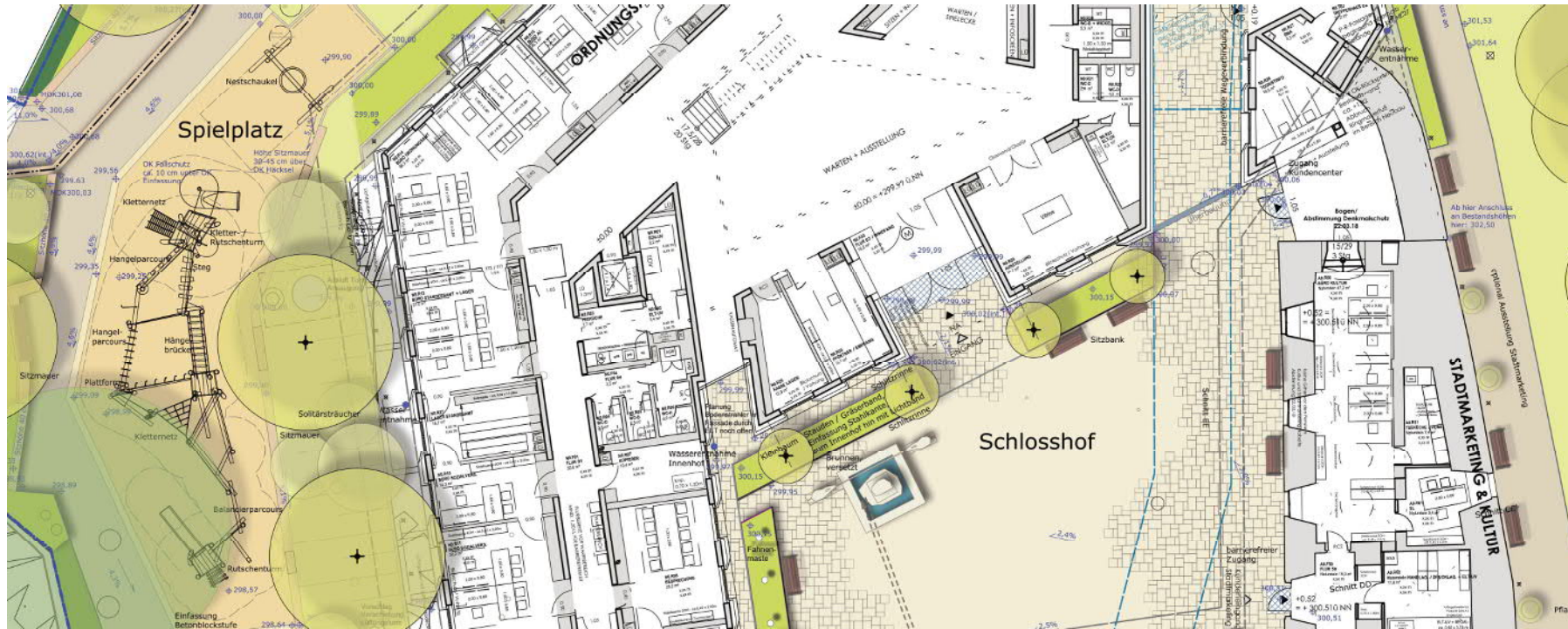


Sanierung und Erweiterung Rathaus Herzogenaurach



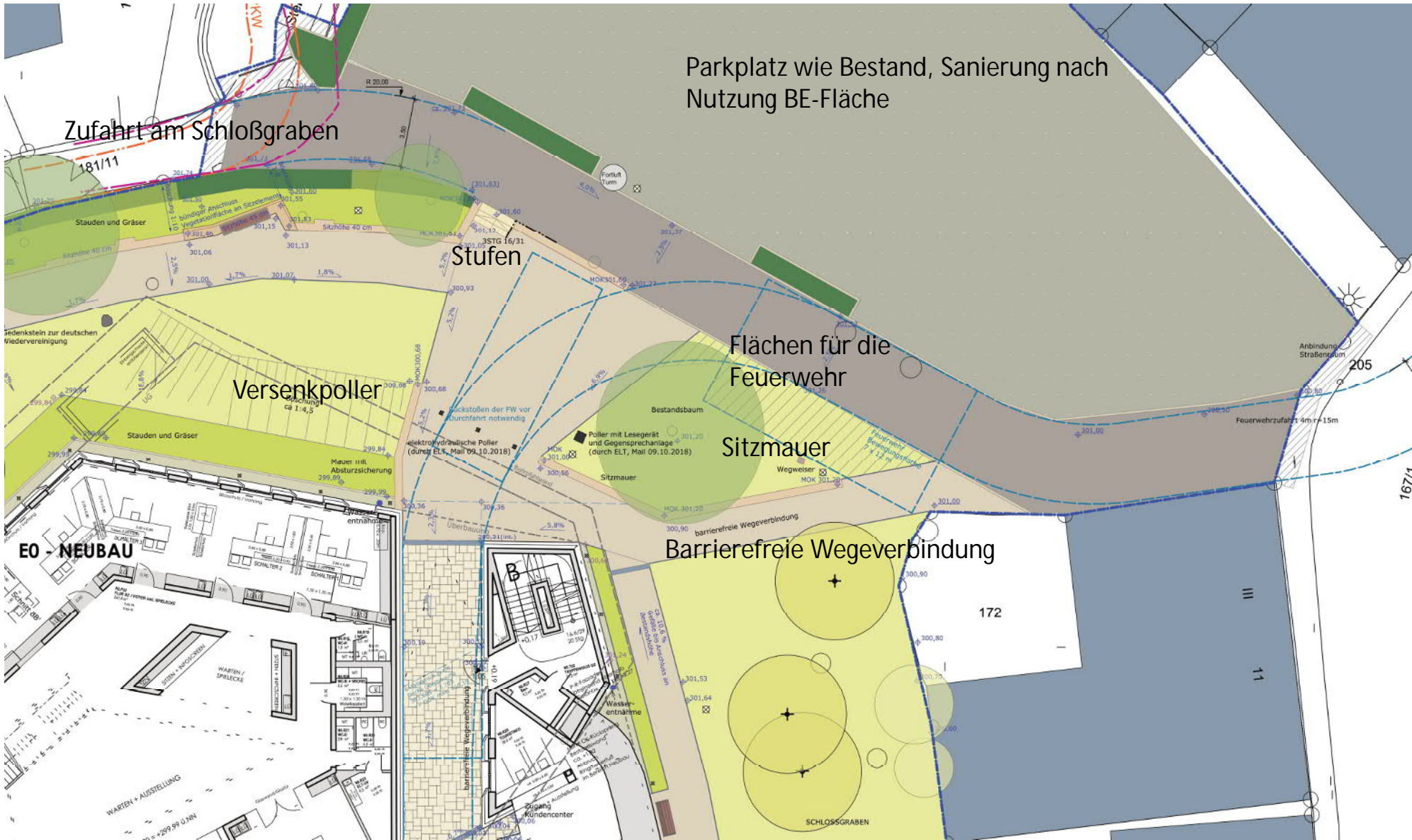
Vorstellung Entwurf

Datum: 20.11.2018

Maßnahme: Sanierung und Erweiterung Rathaus Herzogenaurach, Freianlagen

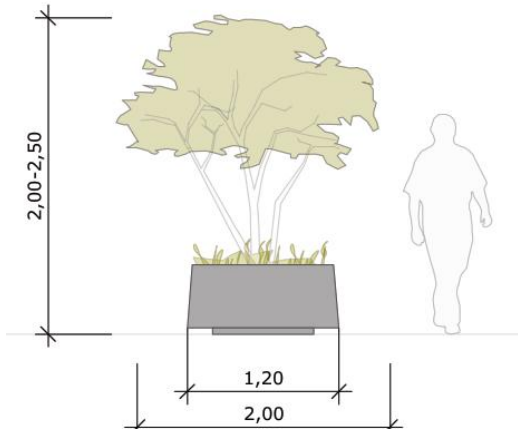
Sanierung und Erweiterung Rathaus Herzogenaurach Freianlagen Gesamtplan





Sanierung und Erweiterung Rathaus Herzogenaurach Östlicher Schlossgraben

Pflanztröge
Sitzgelegenheiten
Ausstellungsfläche
Kunst



Beschreibung

Material: Pflanzkübel aus Stahl, versetzbar
Farbe: abgestimmter Farbton
Maße gesamt: Durchmesser ca. 1,20m, Höhe ca. 0,50m
Bepflanzung: schirmförmige Sträucher ggf. in unterschiedlichen Höhen



Obstbäume:
Zierkirschen, Zieräpfel



Solitärsträucher zu den
angrenzenden Gärten



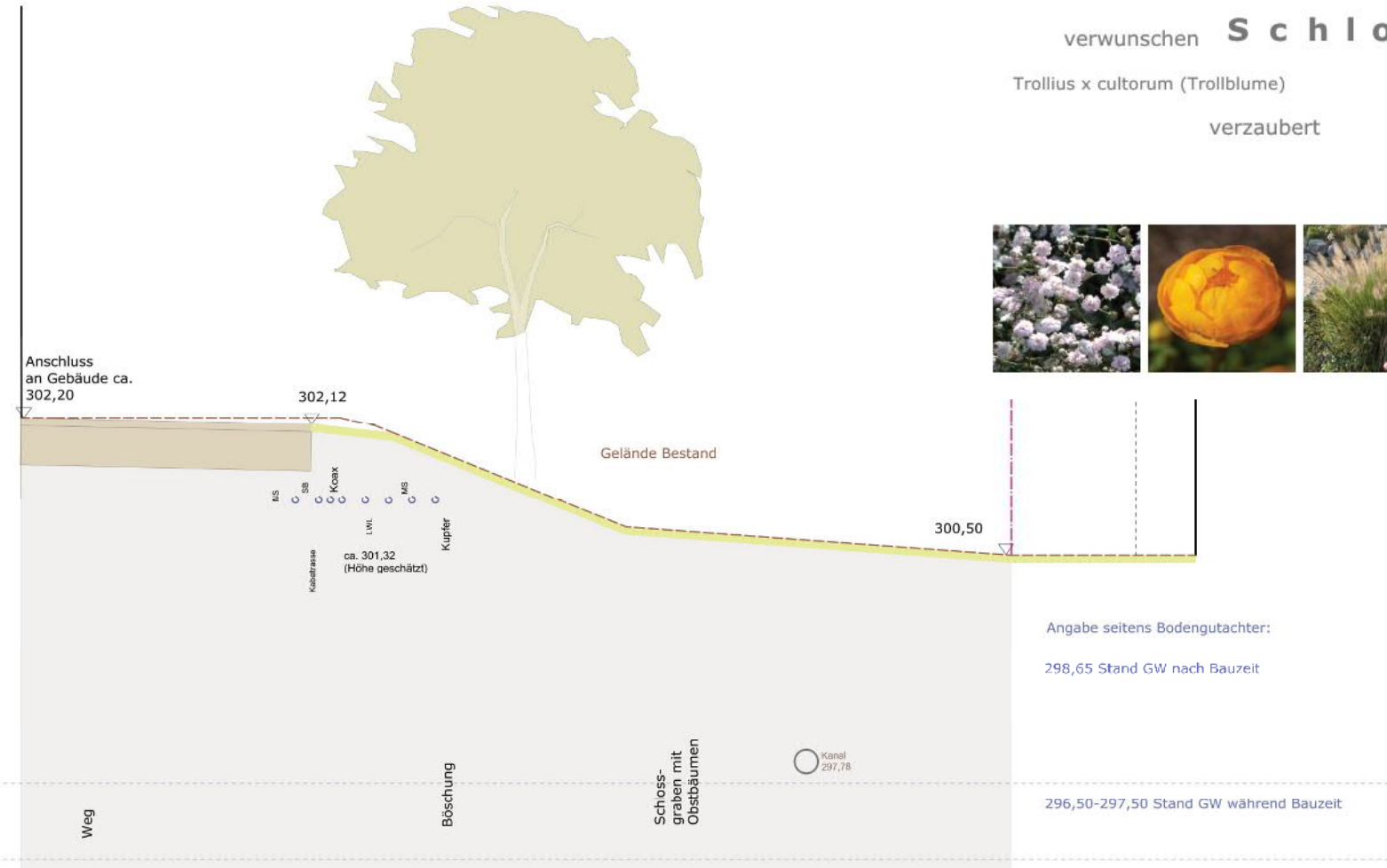
Barrierearmer Weg

Wegeverbindung
Terrasse und Steinweg




Sanierung und Erweiterung Rathaus Herzogenaurach

Schnitte



Epimedium (Elfenblume) Kniphofia (Fackellilie)
 leuchtend Gypsophila (Schleierkraut)
 Gaura lindheimeri (Prachtkerze)
Schlossmärchen
 verwunschen mystisch
 Trollius x cultorum (Trollblume) dynamisch Alchemilla mollis (Frauenmantel)
 verzaubert Echinops ritro (Kugeldistel)

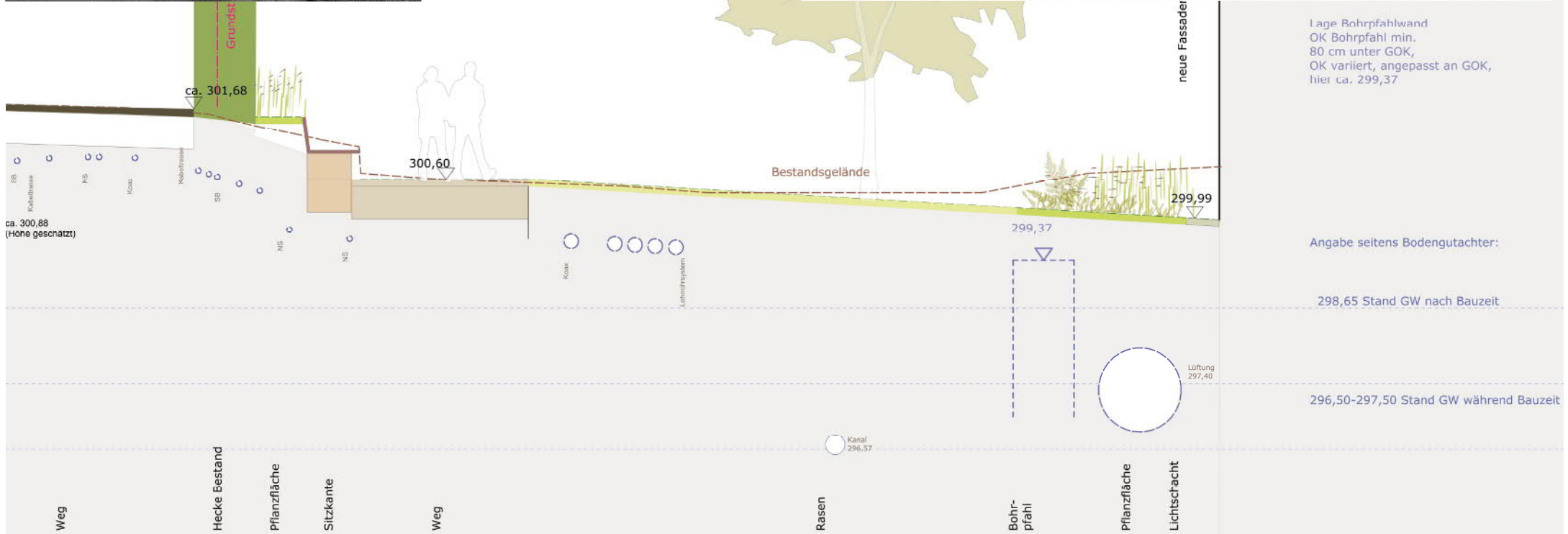




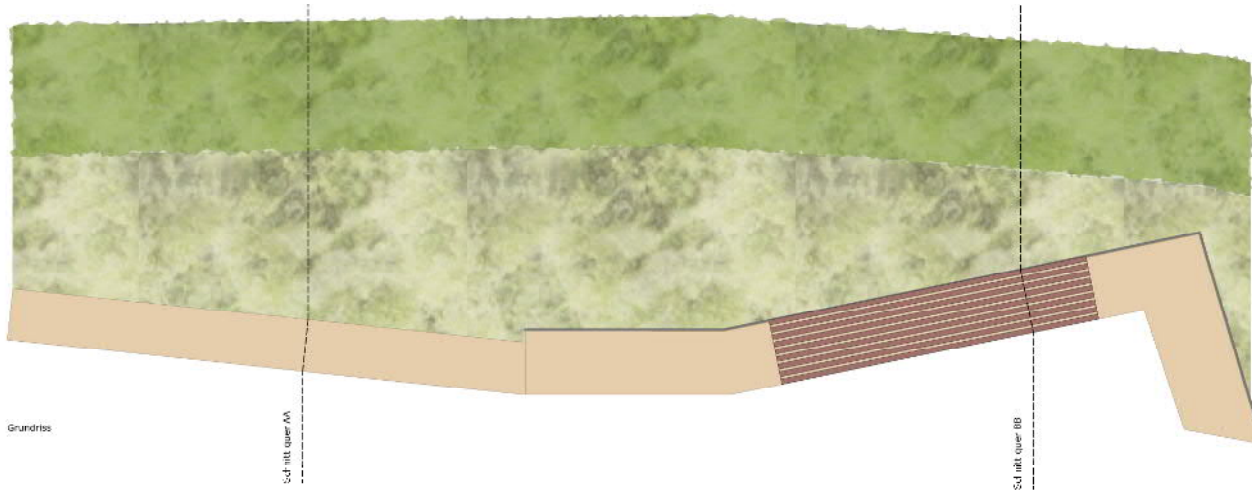
Sanierung und Erweiterung Rathaus Herzogenaurach Westlicher Schlossgraben




Allium spec. (Zierlauch) Iris barbata (Bart-Iris)
 Pflanzung in Drifts Anemone blanda (Anemone)
Schlossgraben blau/ lila
 Echinops ritro (Kugeldistel) Wasser Veronica logifolia (Ehrenpreis)
 Salvia nemorosa 'Caradonna' (Salbei) Agastache rugosa (BlaunesSEL)



Sitzmauer mit Sitznische




Grundriss




Ansicht längs

Beschreibung

Material: Betonfertigteile alternativ Wiederverwendung Sandsteinquader, inkl. Sitzauflage und Lehne
Farbe: abgestimmter Farbton
Maße gesamt: Höhe ca. 0,30 m, Höhe inkl. Sitzauflage ca. 0,40m
sonstiges: im Bereich der Lehne in Teilbereichen als seitliche Einfassung zu Pflanzflächen

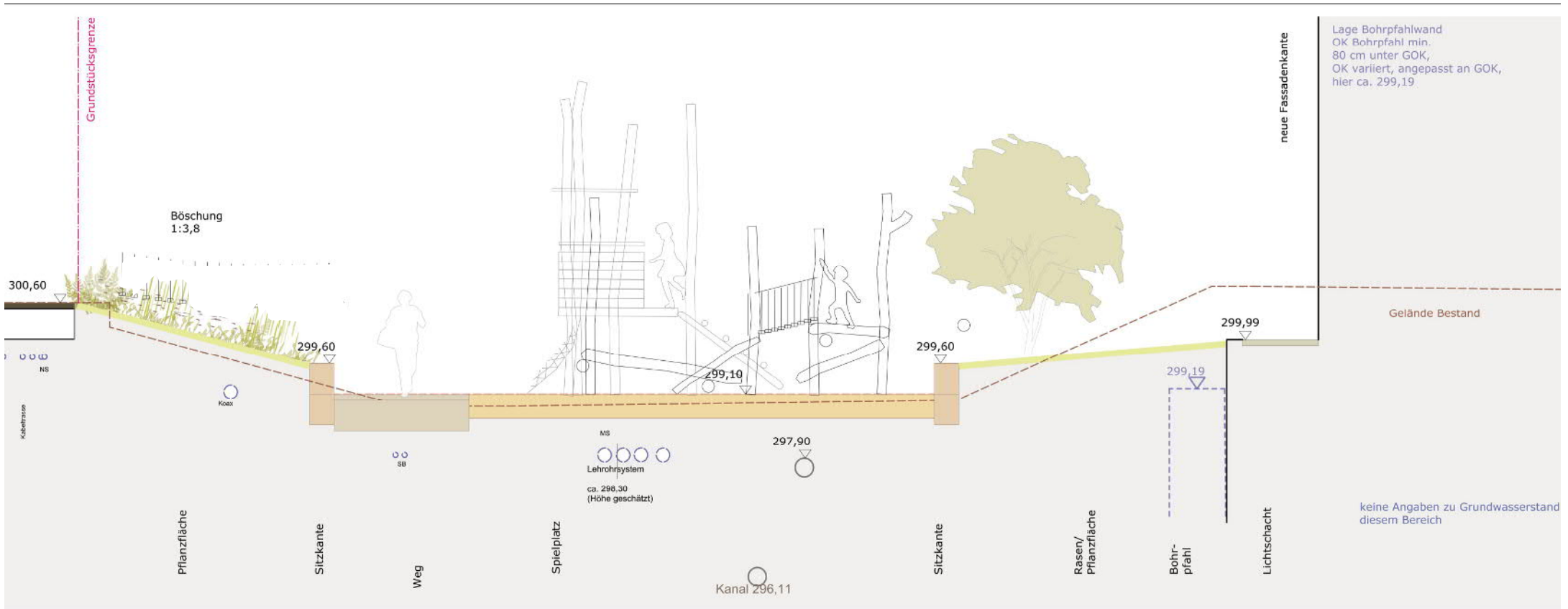


Ansicht quer



Ansicht quer

Sanierung und Erweiterung Rathaus Herzogenaurach Westlicher Schlossgraben



Sanierung und Erweiterung Rathaus Herzogenaurach

Spielplatz



forschen
Abenteuer
aufregend
klettern

besonders
abwechslungsreich
Fantasie
erkunden

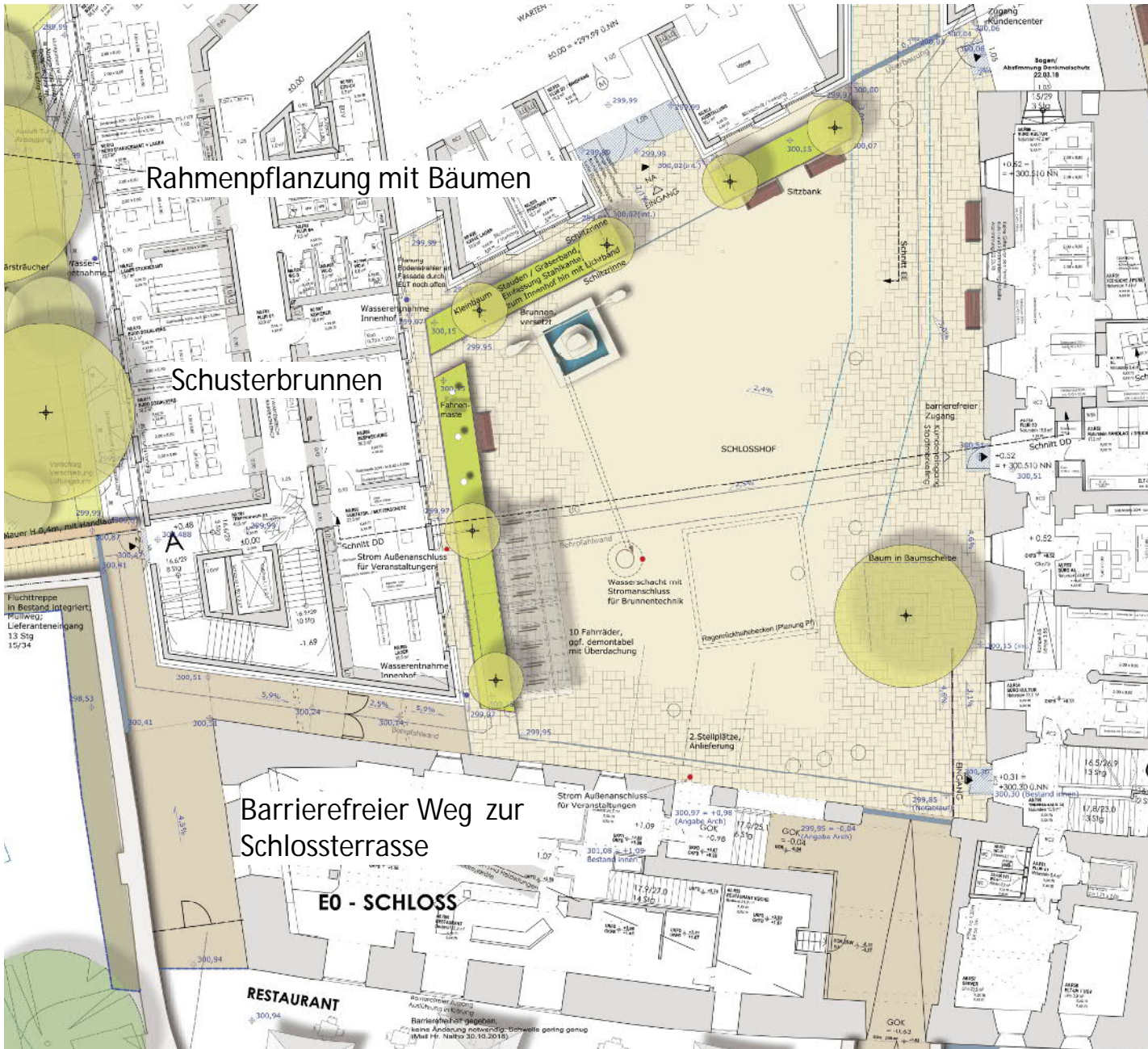
hangeln
erleben
Wasser
mitreißend

E r l e b n i s p a r c o u r s

für verschiedene Altersgruppen



Sanierung und Erweiterung Rathaus Herzogenaurach Schlosshof



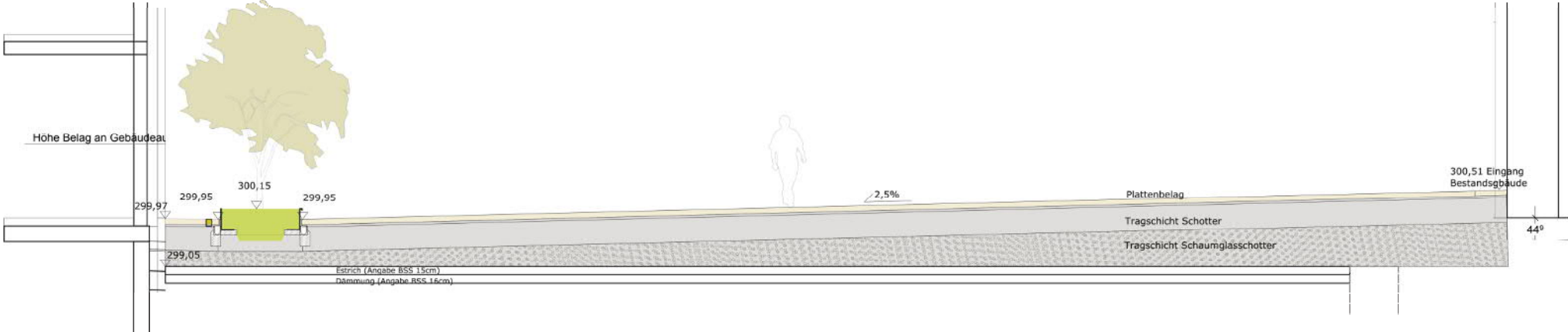
Sitzbänke
 Brunnen, versetzt
 Bestuhlung ca. 350 Sitzplätze

Barrierefreier Zugang

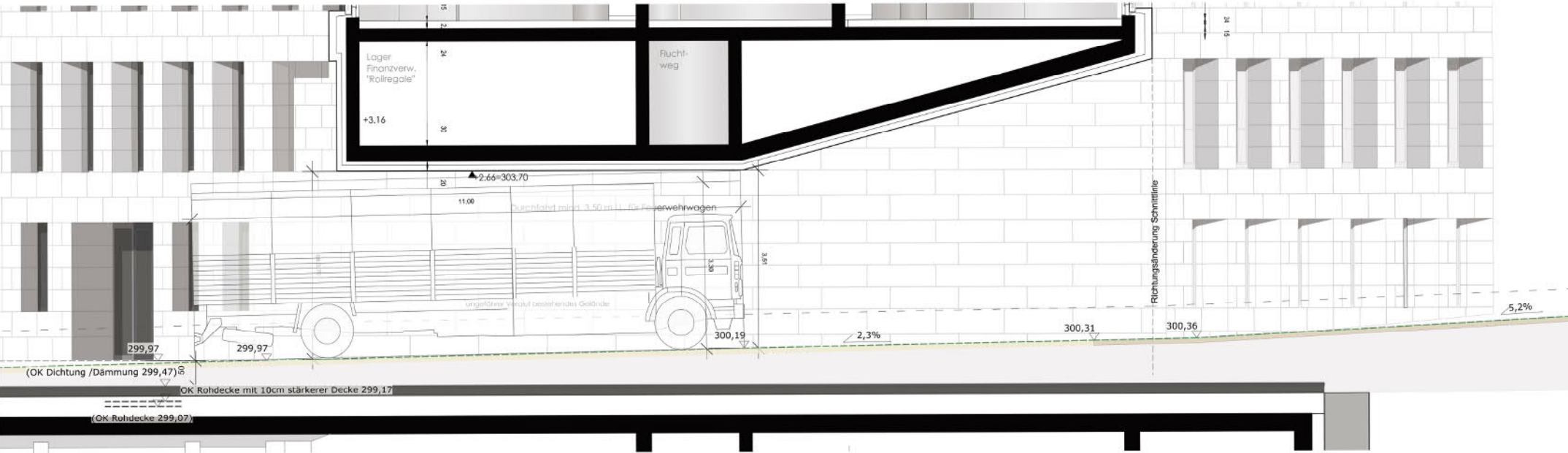
10 Fahrradstellplätze überdacht

Bühne,
 2 Stellplätze Anlieferung

Sanierung und Erweiterung Rathaus Herzogenaurach Schlosshof Schnitte

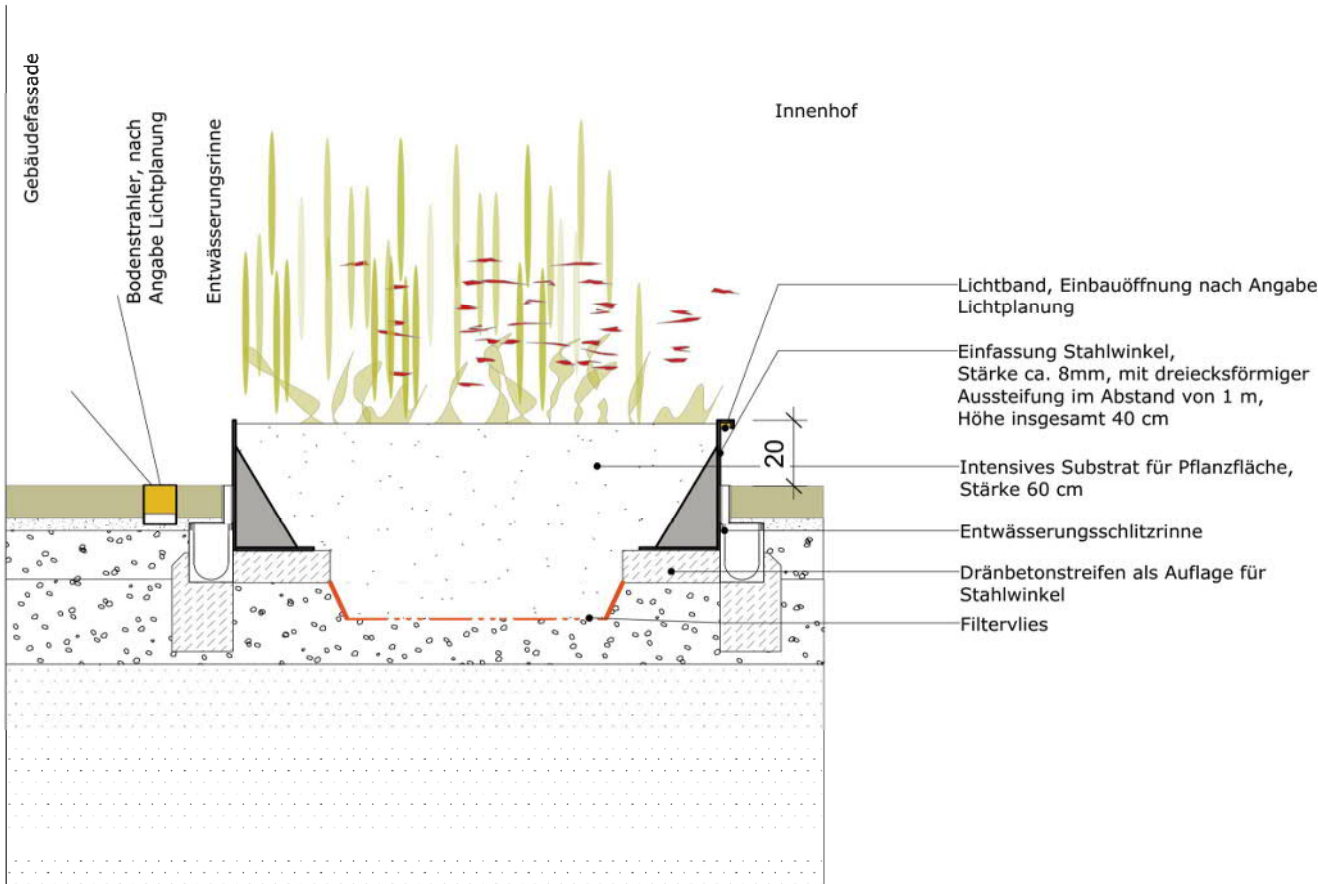


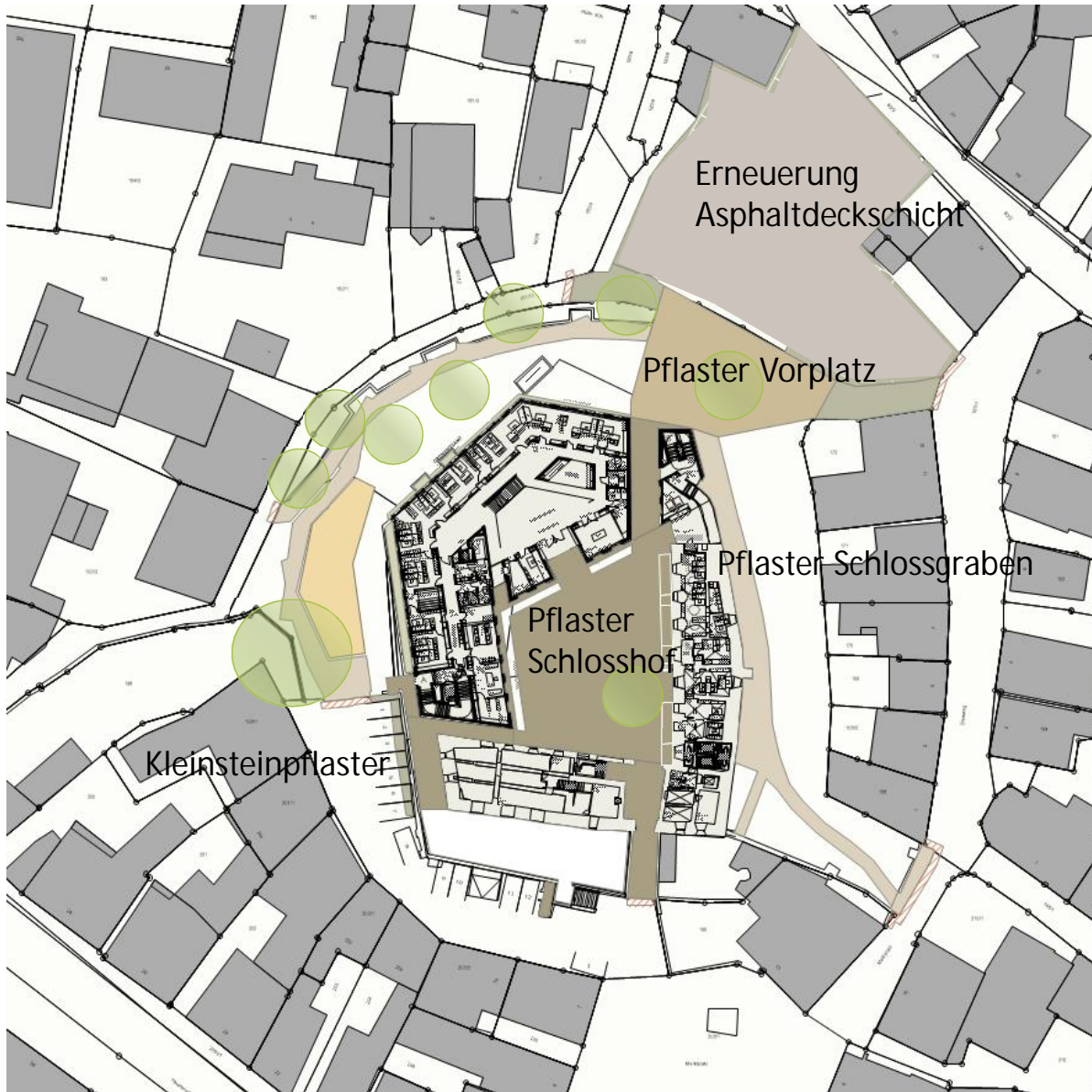
Schnitt DD



Schnitt EE

Pflanztrog Innenhof auf nicht unterbauter Fläche





Pflaster Vorplatz und Schlossgraben

Granit abgestimmter Farbton
kleinformatiger

Pflaster Schlosshof


Granit repräsentativ großformatiger
abgestimmter Farbton hochwertig



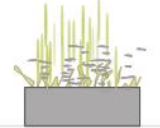
Pflanzstreifen mit Stahlkante



Grundriss



Ansicht längs



Ansicht quer

Beschreibung

Material: Pflanzfläche mit seitlicher
Einfassung aus Stahlkante
Farbe: abgestimmter Farbton
Maße gesamt: Breite ca. 1,20m, Höhe ca. 0,20m

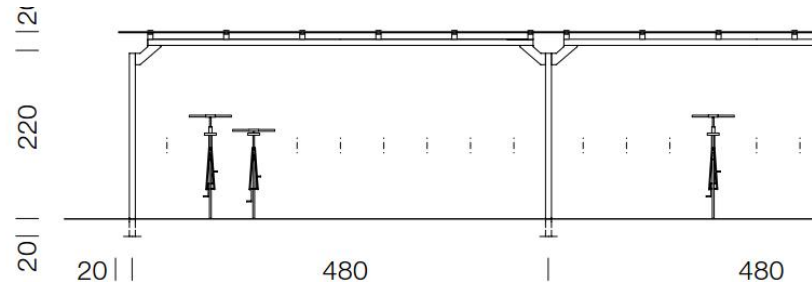
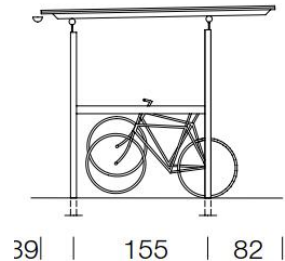
Allium sphaerocephalon (Kugel-Lauch) Scabiosa (Skabiose) Aстранtja majof (Sterndolde)
ruhig **Schlossblüten**
Euphorbia cyparissias (Zypressen-Wolfsmilch) zurückhaltend weiche Übergänge
Gaura lindheimeri (Prachtkerze) Gyphsophila (Schleierkraut)



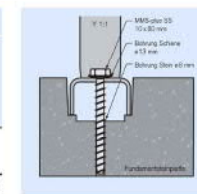
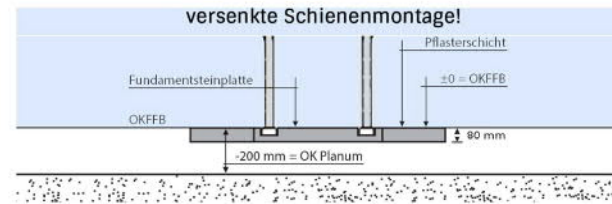
Sitzbänke

Beschreibung

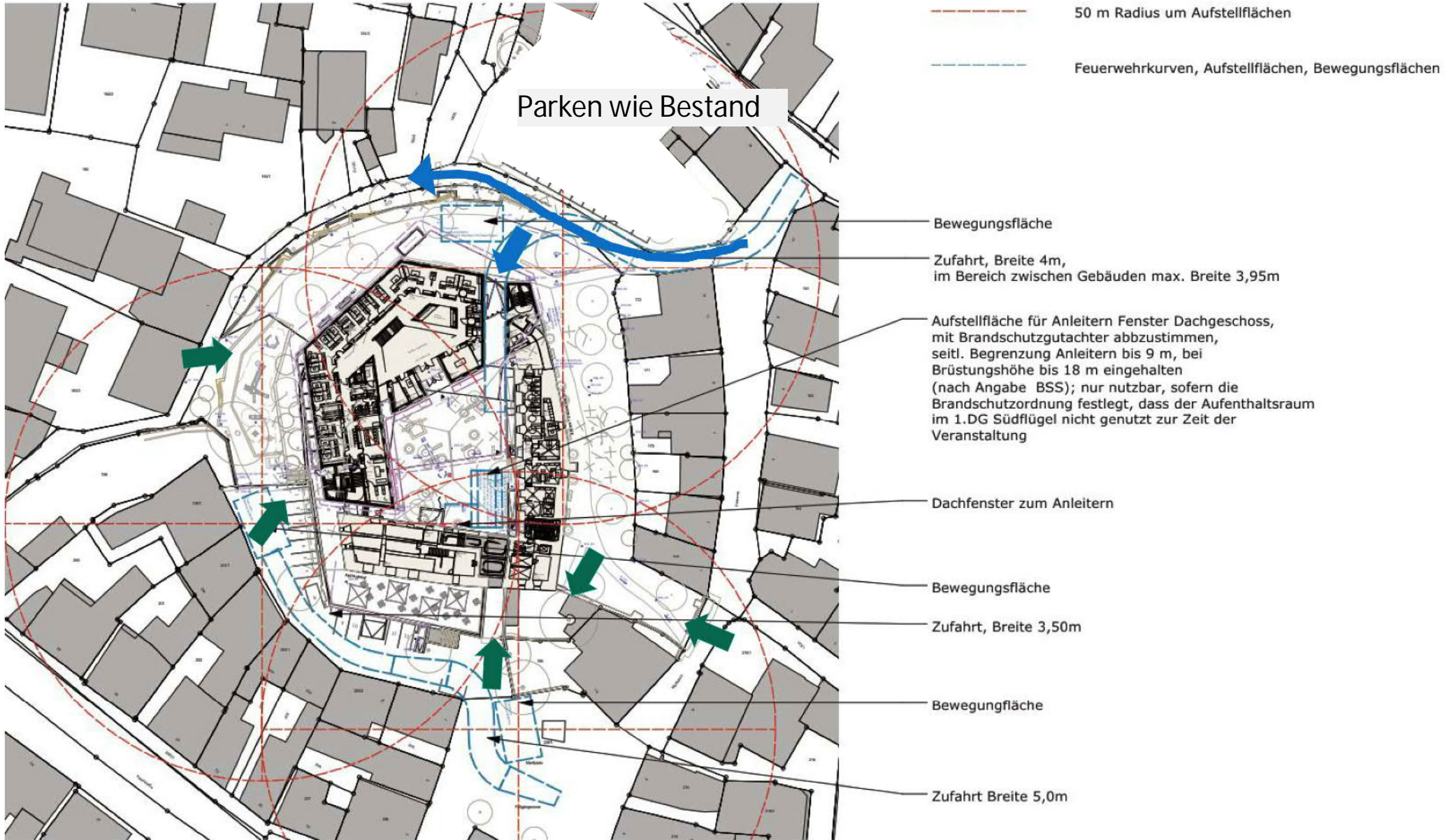
Material: schlichte Sitzbänke, z. B. aus
Stahl-/ Holzkonstruktion, zum
freien Aufstellen auf befestigtem
Untergrund
Maße gesamt: Breite ca. 0,58m, Sitzhöhe ca.
0,47m, Länge ca. 2,20m



Überdachung Fahrräder



Fahrradständer



Rathausneubau	732.170,72 €
Kostengruppen nach DIN 276	Kosten brutto
500 Außenanlagen	732.170,72 €
510 Geländeflächen	68.621,65 €
511 Oberbodenarbeiten	6.848,93 €
512 Bodenarbeiten	61.772,72 €
520 Befestigte Flächen	191.237,52 €
521 Wege	166.214,86 €
526 Spielplatzflächen	10.794,61 €
529 Befestigte Flächen, sonstiges	14.228,05 €
530 Baukonstruktionen in Außenanlagen	164.658,05 €
531 Einfriedungen	30.509,46 €
533 Mauern, Wände	105.719,49 €
534 Rampen, Treppen, Tribünen	18.671,10 €
539 Baukonstruktionen in Außenanlagen, sonstiges	9.758,00 €
550 Einbauten in Außenanlagen	147.143,50 €
551 Allgemeine Einbauten	40.638,50 €
552 Besondere Einbauten	95.200,00 €
559 Einbauten in Außenanlagen, sonstiges	11.305,00 €
570 Pflanz- und Saatgutflächen	83.849,91 €
574 Pflanzen	47.361,88 €
575 Rasen und Ansaaten	35.539,98 €
576 Begrünung unterbauter Flächen	948,05 €
590 Sonstige Maßnahmen für Außenanlagen	76.660,09 €
594 Abbruchmaßnahmen	76.660,09 €
Rathausneubau - Bereich Baugrube / Verbau / BE-Einrichtung Hochk	58.261,62 €
Kostengruppen nach DIN 276	Kosten brutto
500 Außenanlagen	58.261,62 €
510 Geländeflächen	53.274,87 €
511 Oberbodenarbeiten	53.274,87 €
590 Sonstige Maßnahmen für Außenanlagen	4.986,75 €
594 Abbruchmaßnahmen	4.986,75 €

Rathausneubau - Parkplatz	86.012,71 €
Kostengruppen nach DIN 276	Kosten brutto
500 Außenanlagen	86.012,71 €
520 Befestigte Flächen	82.040,97 €
521 Wege	78.083,63 €
529 Befestigte Flächen, sonstiges	3.957,34 €
570 Pflanz- und Saatgutflächen	996,74 €
574 Pflanzen	996,74 €
590 Sonstige Maßnahmen für Außenanlagen	2.975,00 €
594 Abbruchmaßnahmen	2.975,00 €
Schlossinnenhof	402.743,11 €
Kostengruppen nach DIN 276	Kosten brutto
500 Außenanlagen	402.743,11 €
510 Geländeflächen	17.122,97 €
512 Bodenarbeiten	17.122,97 €
520 Befestigte Flächen	226.635,62 €
521 Wege	190.826,44 €
529 Befestigte Flächen, sonstiges	35.809,18 €
530 Baukonstruktionen in Außenanlagen	50.690,67 €
531 Einfriedungen	10.230,67 €
535 Überdachungen	24.990,00 €
538 Wasserbauliche Anlagen	15.470,00 €
550 Einbauten in Außenanlagen	52.569,67 €
551 Allgemeine Einbauten	33.414,60 €
559 Einbauten in Außenanlagen, sonstiges	19.155,07 €
570 Pflanz- und Saatgutflächen	50.534,77 €
574 Pflanzen	12.032,57 €
576 Begrünung unterbauter Flächen	38.502,20 €
590 Sonstige Maßnahmen für Außenanlagen	5.189,41 €
594 Abbruchmaßnahmen	5.189,41 €
Schlossinnenhof - Bereich Elektro	5.041,02 €
Kostengruppen nach DIN 276	Kosten brutto
500 Außenanlagen	5.041,02 €
530 Baukonstruktionen in Außenanlagen	3.256,02 €
539 Baukonstruktionen in Außenanlagen, sonstiges	3.256,02 €
540 Technische Anlagen in Außenanlagen	1.785,00 €
549 Technische Anlagen in Außenanlagen, sonstiges	1.785,00 €

brutto

Baukosten gesamt	1.284.229,18 €
Honorar Landschaftsarchitekt	210.554,23 €
Gesamt	1.494.783,41 €



Vielen Dank für Ihre Aufmerksamkeit!