

herzo



STADT
HERZOGENAURACH

Haushaltsplan

Stadtentwässerung
Herzogenaurach

Haushaltsjahr 2025

Inhaltsübersicht

- Haushaltssatzung 2025
- Vorbericht
- Gesamthaushalt
 - Ergebnishaushalt
 - Finanzhaushalt
- Teilhaushalte
 - Ergebnishaushalt
 - Finanzhaushalt
- Haushaltsquerschnitt
- Produktübersicht
- Produktkontenübersicht nach Produkten
- Mittelfristiger Finanzplan
- Investitionsprogramm
- Stellenplan
- Übersicht zur Beurteilung der dauernden Leistungsfähigkeit
- Rücklagen-, Rückstellungs-, Verbindlichkeits- und liquide Mittelübersicht sowie Übersicht über die im Finanzplanungszeitraum gültigen Kreditermächtigungen
- Übersicht über Verpflichtungsermächtigungen

- Übersicht über die aus Vorjahren übertragenen Haushaltsermächtigungen
- Übersicht über Budget´s - Organisationen, Deckungs- und Zweckbindungsringe
- Schlussbilanz 2023

ENTWURF

**Haushaltssatzung
der Stadt Herzogenaurach (Landkreis Erlangen-Höchstadt)
für das Haushaltsjahr 2025**

Aufgrund des Art. 63 ff. der Bayerischen Gemeindeordnung erlässt die Stadt Herzogenaurach folgende Haushaltssatzung:

§ 1

(1) Der als Anlage beigefügte Haushaltsplan für das Haushaltsjahr 2025 wird hiermit festgesetzt; er schließt

1.	im Ergebnishaushalt mit	
	dem Gesamtbetrag der Erträge von	70.713.930 EUR
	dem Gesamtbetrag der Aufwendungen von	74.304.882 EUR
	und dem Saldo (Jahresergebnis) von	- 3.590.952 EUR
2.	im Finanzhaushalt	
a)	aus laufender Verwaltungstätigkeit mit	
	dem Gesamtbetrag der Einzahlungen von	67.760.940 EUR
	dem Gesamtbetrag der Auszahlungen von	65.519.302 EUR
	und einem Saldo von	2.241.638 EUR
b)	aus Investitionstätigkeit mit	
	dem Gesamtbetrag der Einzahlungen von	9.492.510 EUR
	dem Gesamtbetrag der Auszahlungen von	10.987.400 EUR
	und einem Saldo von	- 1.494.890 EUR
c)	aus Finanzierungstätigkeit mit	
	dem Gesamtbetrag der Einzahlungen von	3.000.000 EUR
	dem Gesamtbetrag der Auszahlungen von	3.574.190 EUR
	und einem Saldo von	- 574.190 EUR
d)	und dem Saldo des Finanzhaushalts (Finanzmittelüberschuss/-fehlbetrag) von	172.558 EUR

ab.

(2) Der als Anlage beigefügte Haushaltsplan des Sondervermögens Stadtentwässerung Herzogenaurach für das Haushaltsjahr 2025 wird hiermit festgesetzt; er schließt

1.	im Ergebnishaushalt mit	
	dem Gesamtbetrag der Erträge von	6.867.316 EUR
	dem Gesamtbetrag der Aufwendungen von	7.019.420 EUR
	und dem Saldo (Jahresergebnis) von	- 152.104 EUR
2.	im Finanzhaushalt	
a)	aus laufender Verwaltungstätigkeit mit	
	dem Gesamtbetrag der Einzahlungen von	5.476.000 EUR
	dem Gesamtbetrag der Auszahlungen von	4.803.180 EUR
	und einem Saldo von	672.820 EUR
b)	aus Investitionstätigkeit mit	
	dem Gesamtbetrag der Einzahlungen von	2.447.750 EUR
	dem Gesamtbetrag der Auszahlungen von	3.905.000 EUR
	und einem Saldo von	- 1.457.250 EUR
c)	aus Finanzierungstätigkeit mit	
	dem Gesamtbetrag der Einzahlungen von	1.200.000 EUR
	dem Gesamtbetrag der Auszahlungen von	1.200.000 EUR
	und einem Saldo von	0 EUR
d)	und dem Saldo des Finanzhaushalts (Finanzmittelüberschuss/-fehlbetrag) von	- 784.430 EUR

ab.

§ 2

(1) **Kredite** für Investitionen und Investitionsförderungsmaßnahmen sind nicht vorgesehen.

(2) Der Gesamtbetrag der **Kreditaufnahmen** für Investitionen und Investitionsförderungsmaßnahmen des Sondervermögens Stadtentwässerung Herzogenaurach wird auf **1.200.000 Euro** festgesetzt.

§ 3

(1) Der Gesamtbetrag der **Verpflichtungsermächtigungen** zur Leistung von Auszahlungen für Investitionen und Investitionsförderungsmaßnahmen in künftigen Jahren wird auf **7.900.000 Euro** festgesetzt.

(2) Der Gesamtbetrag der **Verpflichtungsermächtigungen** zur Leistung von Auszahlungen für Investitionen und Investitionsförderungsmaßnahmen in künftigen Jahren des Sondervermögens Stadtentwässerung Herzogenaurach wird auf **4.035.000 Euro** festgesetzt.

§ 4

Die Steuersätze (Hebesätze) für nachstehende Gemeindesteuern werden wie folgt festgesetzt:

- | | |
|---|------------------|
| 1. Grundsteuer | |
| a) für die land- und forstwirtschaftlichen Betriebe (A) | <u>310 v. H.</u> |
| b) für die Grundstücke (B) | <u>310 v. H.</u> |
| 2. Gewerbesteuer | <u>320 v. H.</u> |

§ 5

(1) Der Höchstbetrag der **Kassenkredite** zur rechtzeitigen Leistung von Auszahlungen nach dem Haushaltsplan wird auf **13.550.000 Euro** festgesetzt.

(2) Der Höchstbetrag der **Kassenkredite** zur rechtzeitigen Leistung von Auszahlungen nach dem Wirtschaftsplan des Sondervermögens Stadtentwässerung Herzogenaurach wird auf **1.095.000 Euro** festgesetzt.

§ 6

Die Haushaltssatzung tritt am 1. Januar 2025 in Kraft.

Herzogenaurach, TAG.MONAT.2025
Stadt Herzogenaurach

Dr. German Hacker
Erster Bürgermeister

Stadtentwässerung Herzogenaaurach

Haushaltsvorbericht

2025

herzo



STADT
HERZOGENAURACH

Inhaltsverzeichnis

1 Allgemeines	2
1.1 Gesetzliche Grundlagen	2
1.2 Rahmenbedingungen zur Haushaltsplanaufstellung	2
1.3 Auswirkung der Salden im Ergebnis- und Finanzplan auf die Bilanz	2
2 Übersicht über die Haushaltslage	3
3 Erträge	4
3.1 Steuern	6
3.2 Erträge aus Zuwendungen und allgemeinen Umlagen	6
3.3 Öffentlich-rechtliche Leistungsentgelte	7
4 Aufwendungen	9
4.1 Personalaufwand	12
4.2 Sach- und Dienstleistungsaufwand	13
4.3 Abschreibungen	14
4.4 Zinsen und sonstige Finanzaufwendungen	15
5 Ergebnis	17
6 Finanzplan	20
6.1 Investitionstätigkeit	20
6.2 Finanzierungstätigkeit	22
7 Bilanz - Entwicklung von Vermögen und Schulden	23
8 Sonstige allgemeine Entwicklungen	25

1 Allgemeines

1.1 Gesetzliche Grundlagen

Nach § 6 der Kommunalhaushaltsverordnung (KommHV-Doppik Bayern) soll der Vorbericht einen Überblick über die Eckpunkte des Haushaltsplanes geben und die Entwicklung und aktuelle Lage darstellen. Der Vorbericht soll eine durch Kennzahlen gestützte, wertende Analyse der Haushaltslage und ihrer voraussichtlichen Entwicklung enthalten.

Insbesondere soll dargestellt werden, welche wesentlichen Ziele und Strategien verfolgt werden und welche Änderungen gegenüber dem Vorjahr eintreten, wie sich die wichtigsten Erträge und Aufwendungen, die Einzahlungen und Auszahlungen, das Vermögen und die Verbindlichkeiten entwickelt haben und im Haushaltsjahr entwickeln werden.

Sofern in nachfolgenden Grafiken Vergleichswerte mit dargestellt werden, resultieren diese aus vergleichbaren kreisangehörigen Gebietskörperschaften im gesamten Bundesgebiet. Angemerkt sei ferner, dass es derzeit keine Vergleichsmöglichkeit mit reinen Abwassereinrichtungen gibt.

Alle Angaben in den nachstehenden Tabellen ohne Einheitenangabe sind in EUR.

1.2 Rahmenbedingungen zur Haushaltsplanaufstellung

Aufgrund der Mittelanmeldungen im Zuge der Haushaltsplanung beläuft sich das Jahresergebnis auf -152.104 EUR. Gegenüber dem Plan des Vorjahres in Höhe von -106.000 EUR ergibt sich damit eine Veränderung in Höhe von -46.104 EUR.

1.3 Auswirkung der Salden im Ergebnis- und Finanzplan auf die Bilanz

In der Haushaltsplanung stehen der Ergebnisplan und der Finanzplan im Vordergrund. Eine Plan-Bilanz ist nicht vorgesehen. Dennoch haben die Salden von Ergebnis- und Finanzrechnung Auswirkungen auf die Bilanz.

Das Jahresergebnis wirkt sich auf die Passivseite der Bilanz aus. Hier verändert sich das Eigenkapital um -152.104 EUR.

Die im Finanzplan ausgewiesene Änderung des Finanzmittelbestandes verändert die liquiden Mittel auf der Aktivseite der Bilanz in Höhe von -784.430 EUR.

2 Übersicht über die Haushaltslage

Die folgende Tabelle zeigt die Entwicklung des Ergebnisplanes im Vergleich zum Plan des Vorjahres und zum Ergebnis des Vorvorjahres:

Ergebnisübersicht

	Ergebnis 2023	Plan 2024	Plan 2025
Ordentliche Erträge	6.352.218	7.032.480	6.767.316
Ordentliche Aufwendungen	5.580.734	6.688.480	6.254.420
Ergebnis aus laufender Verwaltungstätigkeit	771.484	344.000	512.896
Finanzerträge	131.474	100.000	100.000
Zinsen und sonstige Finanzaufwendungen	282.575	550.000	765.000
Finanzergebnis	-151.101	-450.000	-665.000
Ordentliches Ergebnis	620.384	-106.000	-152.104
Ergebnis	620.384	-106.000	-152.104

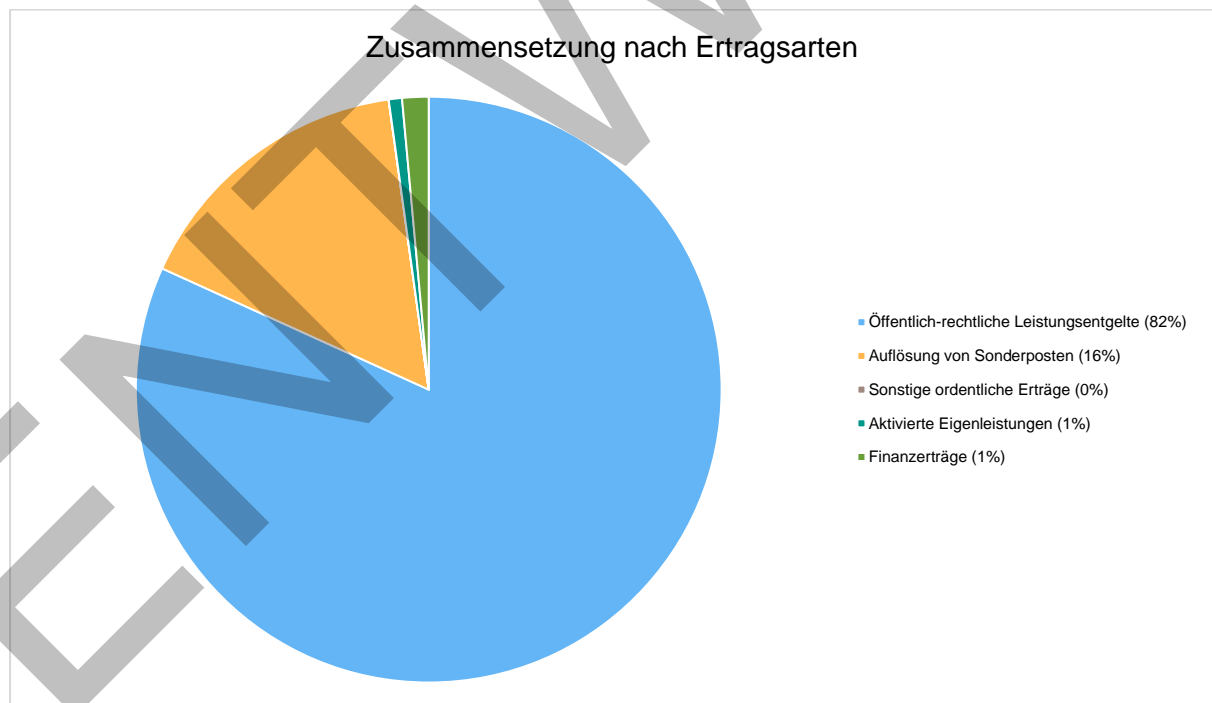
3 Erträge

Die Gesamtsumme aller Erträge in Höhe von 6.867.316 EUR teilt sich auf die einzelnen Ertragsarten wie folgt auf:

Ertragsübersicht

	Plan 2025	in %
Öffentlich-rechtliche Leistungsentgelte	5.616.676	81,79
Auflösung von Sonderposten	1.100.240	16,02
Sonstige ordentliche Erträge	400	0,01
Aktiviert Eigenleistungen	50.000	0,73
Ordentliche Erträge	6.767.316	98,54
Finanzerträge	100.000	1,46
Summe	6.867.316	100,00

Die Zusammensetzung nach den einzelnen Ertragsarten ergibt folgendes Bild:



Die Ertragsentwicklung im Vergleich zum Ansatz des Vorjahres:

Im Vorjahr belief sich der Gesamtbetrag der geplanten Erträge auf 7.132.480 EUR. Im aktuellen Planjahr verändern sich die Gesamterträge um -265.164 EUR auf 6.867.316 EUR.

Die Veränderungen bei den einzelnen Ertragsarten stellen sich im Detail wie folgt dar:

Vorjahresvergleich Ertragsarten

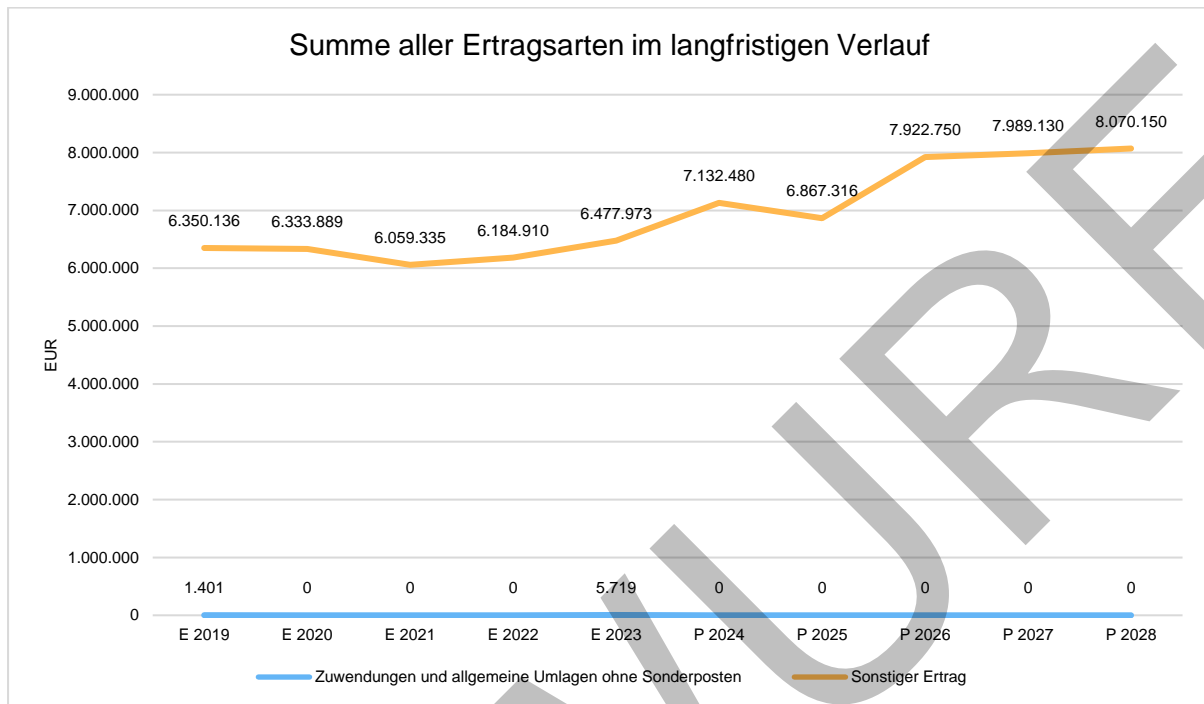
	Plan 2024	Plan 2025	Abw. abs.
Öffentlich-rechtliche Leistungsentgelte	5.832.320	5.616.676	-215.644
Auflösung von Sonderposten	1.149.760	1.100.240	-49.520
Sonstige ordentliche Erträge	400	400	0
Aktivierete Eigenleistungen	50.000	50.000	0
Ordentliche Erträge	7.032.480	6.767.316	-265.164
Finanzerträge	100.000	100.000	0
Summe	7.132.480	6.867.316	-265.164

Die Entwicklung der einzelnen Ertragsarten in der mittelfristigen Finanzplanung wird nach aktueller Planung wie folgt eingeschätzt:

Ertragsarten in mittelfristiger Planung

	Ist 2023	Plan 2024	Plan 2025	Plan 2026	Plan 2027	Plan 2028
Zuwendungen und allgemeine Umlagen	5.719	0	0	0	0	0
Öffentlich-rechtliche Leistungsentgelte	5.055.127	5.832.320	5.616.676	6.651.000	6.716.000	6.781.000
Auflösung von Sonderposten	1.178.529	1.149.760	1.100.240	1.121.350	1.122.730	1.138.750
Privatrechtliche Leistungsentgelte	2.223	0	0	0	0	0
Sonstige ordentliche Erträge	8.760	400	400	400	400	400
Aktivierete Eigenleistungen	101.860	50.000	50.000	50.000	50.000	50.000
Ordentliche Erträge	6.352.218	7.032.480	6.767.316	7.822.750	7.889.130	7.970.150
Finanzerträge	131.474	100.000	100.000	100.000	100.000	100.000
Summe	6.483.692	7.132.480	6.867.316	7.922.750	7.989.130	8.070.150

Die Summen aller Ertragsarten in der langfristigen Entwicklung stellen sich wie folgt dar:



3.1 Steuern

Die Stadtentwässerung Herzogenaurach erhebt keine Steuern. Sie finanziert sich ausschließlich durch kostendeckende Gebühren (vgl. 3.3 Öffentlich-rechtliche Leistungsentgelte) und Beiträge (Sonderposten).

3.2 Erträge aus Zuwendungen und allgemeinen Umlagen

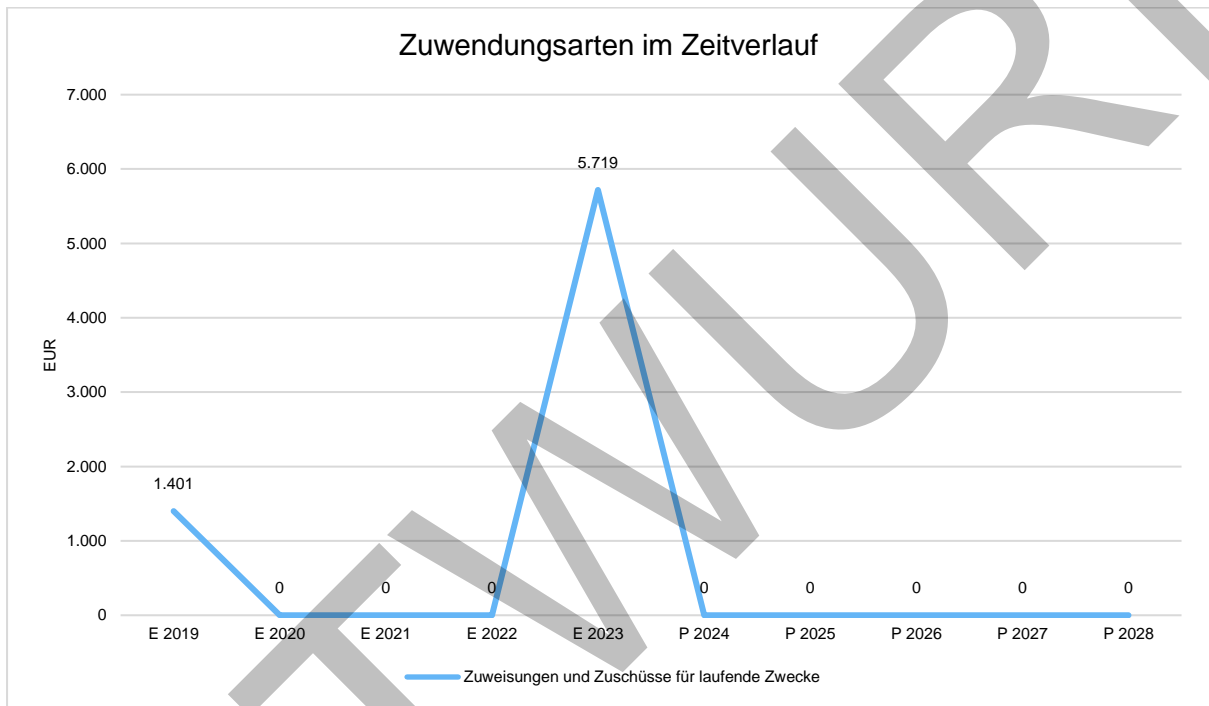
Entwicklung der Zuwendungen im Zeitverlauf

Nachfolgend wird die Entwicklung der Zuwendungen nach den einzelnen Zuwendungsarten abgebildet. Die Stadtentwässerung Herzogenaurach erhält derzeit jedoch keine Zuwendungen oder Zuschüsse vom Freistaat Bayern für die Wahrnehmung ihrer gesetzlichen Pflichtaufgabe der Abwasserbeseitigung.

Unabhängig davon gewährte die Deutsche Rentenversicherung über einen mehrmonatigen Zeitraum Eingliederungszuschüsse, die haushaltsrechtlich unter Zuwendungen abgebildet wurden. Davon betroffen waren bis dato nur die Haushaltsjahre 2018, 2019 und 2023.

Zuwendungsarten

	Ist 2023	Plan 2024	Plan 2025	Plan 2026	Plan 2027	Plan 2028
Zuweisungen und Zuschüsse für laufende Zwecke	5.719	0	0	0	0	0
Summe	5.719	0	0	0	0	0



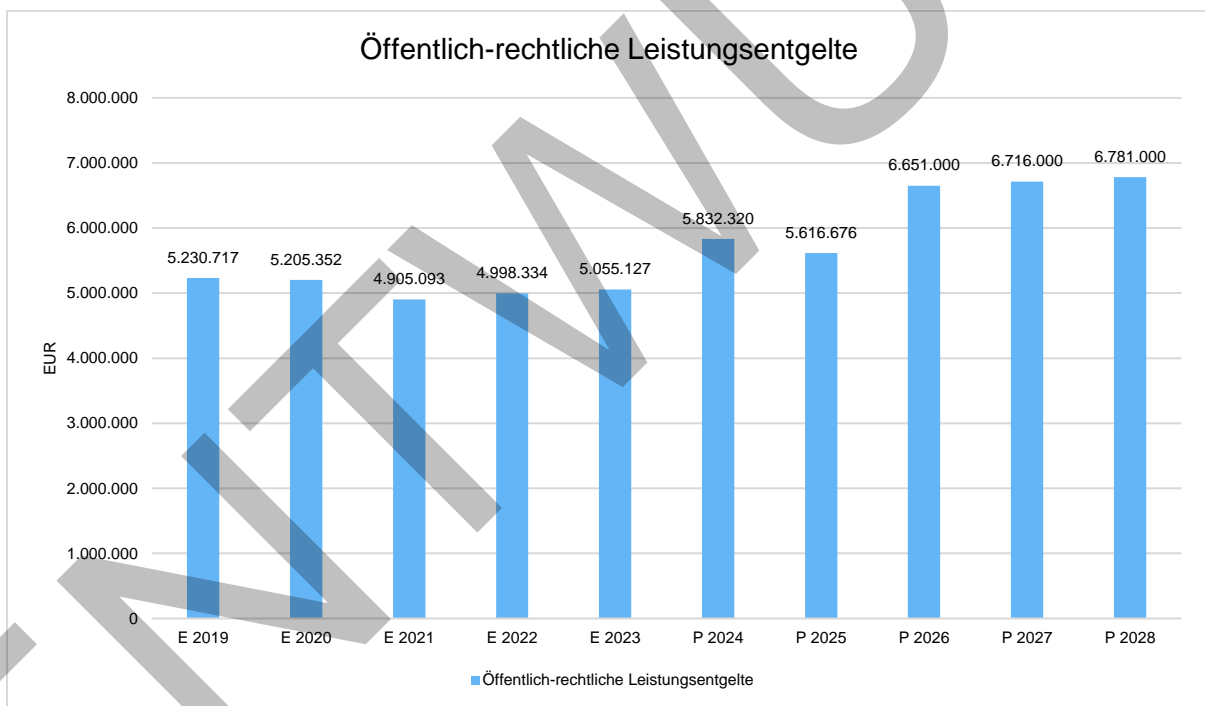
3.3 Öffentlich-rechtliche Leistungsentgelte

Öffentlich-rechtliche Leistungsentgelte

	Ist 2023	Plan 2024	Plan 2025	Plan 2026	Plan 2027	Plan 2028
Öffentlich-rechtliche Leistungsentgelte	5.055.127	5.832.320	5.616.676	6.651.000	6.716.000	6.781.000
431100 - Verwaltungsgebühren	5.652	6.000	4.000	4.000	4.000	4.000
431105 - örr. Mahngebühren (311)	2.058	--	--	--	--	--
431107 - Vollstreckungskosten (321)	144	--	--	--	--	--
432100 - sonstige Benutzungsentgelte (Gebühren der Kläranlage)	21.412	25.000	2.000	2.000	2.000	2.000
432110 - Schmutzwassergebühr	3.078.797	3.500.000	3.550.000	4.600.000	4.650.000	4.700.000
432111 - Niederschlagswassergebühr	1.114.256	1.120.000	1.120.000	1.340.000	1.350.000	1.360.000

	Ist 2023	Plan 2024	Plan 2025	Plan 2026	Plan 2027	Plan 2028
432112 - Straßenentwässerungsgebühr	400.000	400.000	400.000	400.000	400.000	400.000
432113 - Gebühren von Gasteinleitern	192.132	300.000	300.000	305.000	310.000	315.000
438100 - Erträge aus der Auflösung von Sonderposten - Gebührenaussgleich OFW	2.469	4.920	2.469	0	0	0
438101 - Erträge aus der Auflösung von Sonderposten - Gebührenaussgleich SW	238.207	476.400	238.207	0	0	0

Die in der letzten Gebührenkalkulation zum Jahreswechsel 2021/2022 festgestellten Überdeckungen wurden in dem aktuellen Gebührenkalkulationszeitraum 2022 bis 2025 entsprechend berücksichtigt (Konto 4381).



4 Aufwendungen

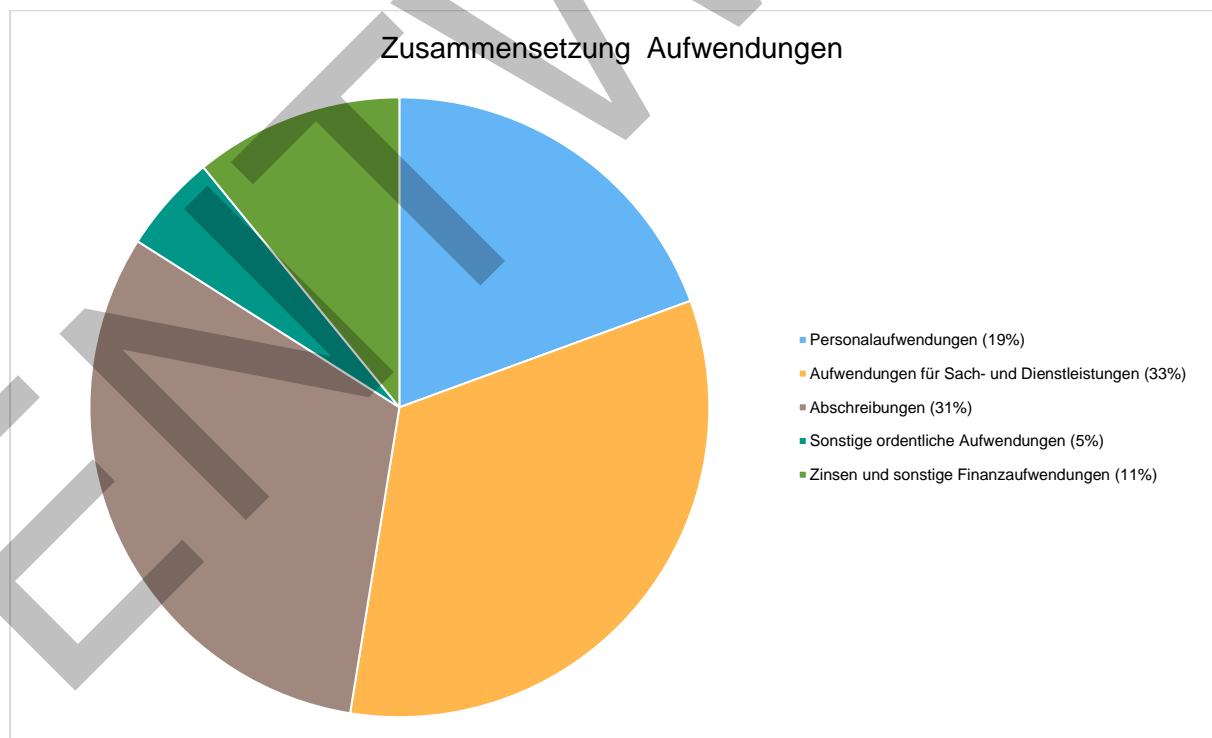
Die Summe aller Aufwendungen im Planjahr beläuft sich auf 7.019.420 EUR.

Diese teilt sich wie folgt auf die einzelnen Aufwandsarten auf:

Aufwandsarten

	Plan 2025	in %
Personalaufwendungen	1.363.080	19,42
Aufwendungen für Sach- und Dienstleistungen	2.325.010	33,12
Abschreibungen	2.207.940	31,45
Sonstige ordentliche Aufwendungen	358.390	5,11
Ordentliche Aufwendungen	6.254.420	89,10
Zinsen und sonstige Finanzaufwendungen	765.000	10,90
Summe	7.019.420	100,00

Aufwand in der Zusammensetzung nach Aufwandsarten:



Im Vorjahr belief sich der Gesamtbetrag der geplanten Aufwendungen auf 7.238.480 EUR. Im aktuellen Planjahr verändern sich die Aufwendungen um -219.060 EUR auf 7.019.420 EUR.

Die Veränderungen bei den einzelnen Aufwandsarten stellen sich im Detail wie folgt dar:

Vorjahresvergleich Aufwandsarten

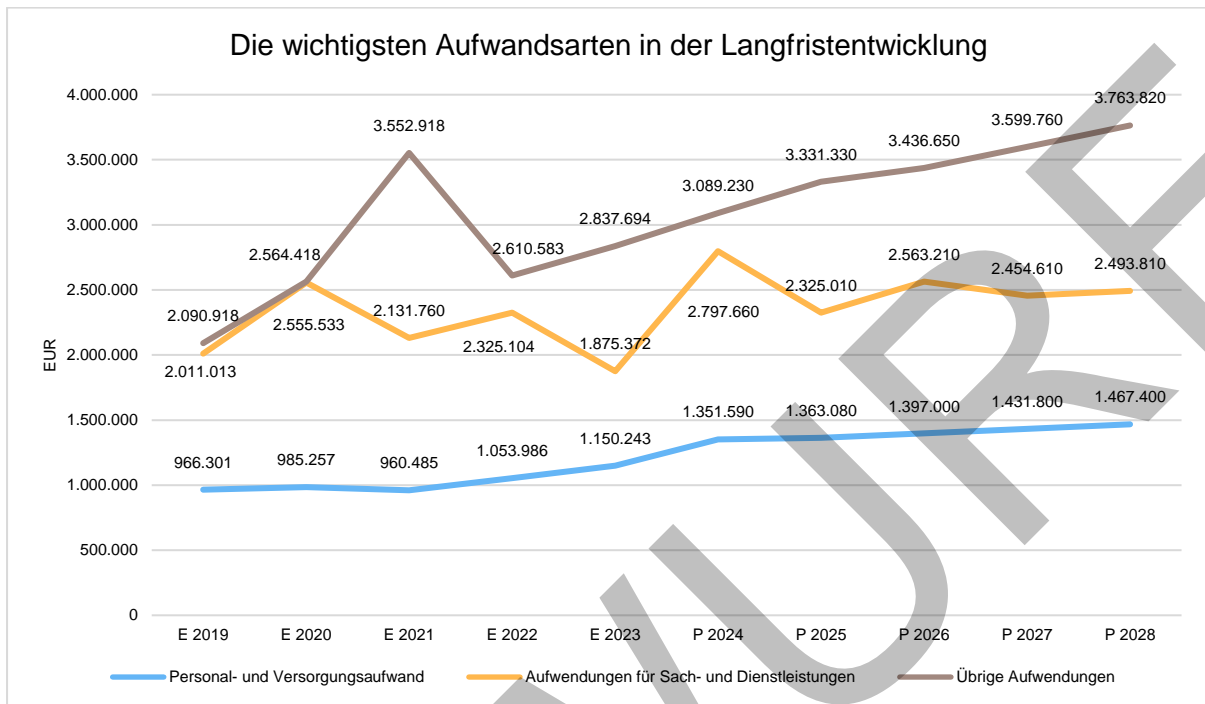
	Plan 2024	Plan 2025	Abw. abs.
Personalaufwendungen	1.351.590	1.363.080	11.490
Aufwendungen für Sach- und Dienstleistungen	2.797.660	2.325.010	-472.650
Abschreibungen	2.421.930	2.207.940	-213.990
Sonstige ordentliche Aufwendungen	117.300	358.390	241.090
Ordentliche Aufwendungen	6.688.480	6.254.420	-434.060
Zinsen und sonstige Finanzaufwendungen	550.000	765.000	215.000
Summe	7.238.480	7.019.420	-219.060

Unter Berücksichtigung der mittelfristigen Finanzplanung ergibt sich folgende Entwicklung der Aufwandsarten:

Aufwandsarten (mittelfristige Finanzplanung)

	Ist 2023	Plan 2024	Plan 2025	Plan 2026	Plan 2027	Plan 2028
Personalaufwendungen	1.150.243	1.351.590	1.363.080	1.397.000	1.431.800	1.467.400
Aufwendungen für Sach- und Dienstleistungen	1.875.372	2.797.660	2.325.010	2.563.210	2.454.610	2.493.810
Abschreibungen	2.453.636	2.421.930	2.207.940	2.348.990	2.427.080	2.561.120
Sonstige ordentliche Aufwendungen	101.483	117.300	358.390	232.660	232.680	237.700
Ordentliche Aufwendungen	5.580.734	6.688.480	6.254.420	6.541.860	6.546.170	6.760.030
Zinsen und sonstige Finanzaufwendungen	282.575	550.000	765.000	855.000	940.000	965.000
Summe	5.863.309	7.238.480	7.019.420	7.396.860	7.486.170	7.725.030

Die wichtigsten Aufwandsarten in der langfristigen Entwicklung:



Auf Grund der in der Gebührenkalkulationsperiode 2018 bis einschließlich 2021 erwirtschafteten Gebührenüberschüsse in Höhe von rd. 0,963 Mio. EUR musste im Rahmen des Jahresabschlusses 2021 (ähnlich wie vier Jahre zuvor in 2017) aufwandswirksam (Sonstige ordentliche Aufwendungen/übrige Aufwendungen) ein „Sonderposten für den Gebührenaussgleich“ gebildet werden. Der 2021 gebildete „Sonderposten für den Gebührenaussgleich“ wird anschließend in der Gebührenkalkulationsperiode 2022 bis einschließlich 2025 ertragswirksam aufgelöst.

4.1 Personalaufwand

Die Personalaufwendungen entwickeln sich im Betrachtungszeitraum wie folgt:

Personalaufwand

	Ist 2023	Plan 2024	Plan 2025	Plan 2026	Plan 2027	Plan 2028
Personalaufwendungen gesamt	1.150.243	1.351.590	1.363.080	1.397.000	1.431.800	1.467.400
Dienstaufwendungen	878.925	1.040.470	1.041.100	1.067.200	1.094.000	1.121.400
Beiträge zu Versorgungskassen für Beschäftigte	76.427	91.770	92.400	94.600	96.900	99.300
Beiträge zur gesetzlichen Sozialversicherung	169.018	208.590	218.600	224.100	229.700	235.400
Beihilfen und Unterstützungsleistungen für Beschäftigte	1.533	2.460	2.680	2.800	2.900	3.000
Pensions-, Beihilfe-, Altersteilzeit- und sonstige Rückstellungen	24.339	8.300	8.300	8.300	8.300	8.300

Personalintensität

Die Personalintensität bildet den prozentualen Anteil der Personalaufwendungen an den ordentlichen Aufwendungen ab. Sie ist ein Indikator dafür, welches Gewicht die Personalaufwendungen innerhalb des ordentlichen Aufwandes haben.



4.2 Sach- und Dienstleistungsaufwand

Die Aufwendungen für Sach- und Dienstleistungen entwickeln sich im Betrachtungszeitraum wie folgt:

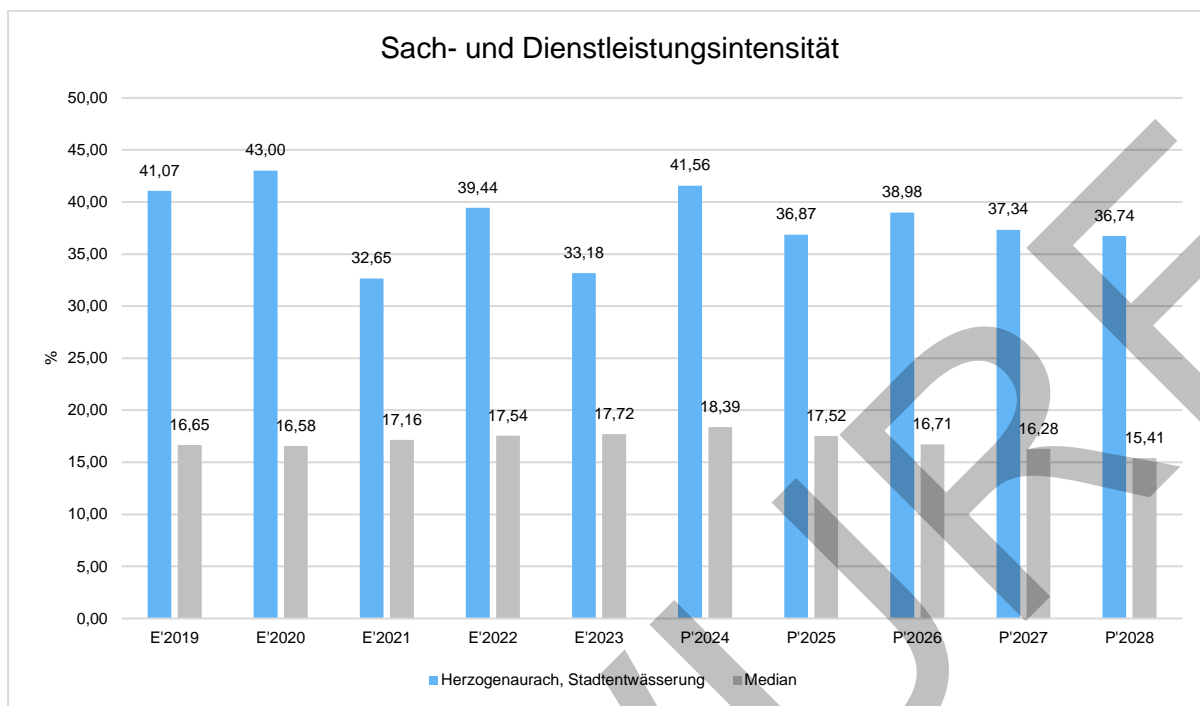
Sach- und Dienstleistungsaufwand

	Ist 2023	Plan 2024	Plan 2025	Plan 2026	Plan 2027	Plan 2028
Unterhaltung der Grundstücke und baulichen Anlagen	290.745	380.710	280.710	430.710	280.710	280.710
Unterhaltung des sonstigen unbeweglichen Vermögens sowie des beweglichen Vermögens (außer Fahrzeuge)	298.171	603.750	523.750	573.750	573.750	573.750
Bewirtschaftung der Grundstücke und baulichen Anlagen	448.534	756.100	597.200	608.300	619.400	625.500
Mieten und Pachten, Erbbauzinsen	1.810	2.300	1.800	1.800	1.800	1.800
Unterhaltung des beweglichen Vermögens	28.236	28.300	28.300	28.400	28.500	28.600
Besondere Aufwendungen für Beschäftigte	21.731	15.300	17.300	11.300	8.500	8.500
Besondere Verwaltungs- und Betriebsaufwendungen	8.671	12.500	12.250	12.250	12.250	12.250
Aufwendungen für Erwerb von Vorräten	181.857	200.000	230.000	235.000	240.000	245.000
Sonstige Aufwendungen für Dienstleistungen	595.617	798.700	633.700	661.700	689.700	717.700
Summe	1.875.372	2.797.660	2.325.010	2.563.210	2.454.610	2.493.810

Sach- und Dienstleistungsintensität

Die Sach- und Dienstleistungsintensität bildet den prozentualen Anteil der Aufwendungen für Sach- und Dienstleistungen an den ordentlichen Aufwendungen insgesamt ab. In diesem Zusammenhang sei klarstellend erwähnt, dass in den Aufwendungen für Dienstleistungen keine investiven Dienstleistungen von z.B. externen Ingenieuren, Fachplanern, Sachverständigen oder Rechtsbeiständen enthalten sind, wenn diese im Zusammenhang mit einer Baumaßnahme anfallen bzw. angefallen sind.

Sie zeigt an, welches Gewicht der Sach- und Dienstleistungsaufwand innerhalb des ordentlichen Aufwandes hat.



4.3 Abschreibungen

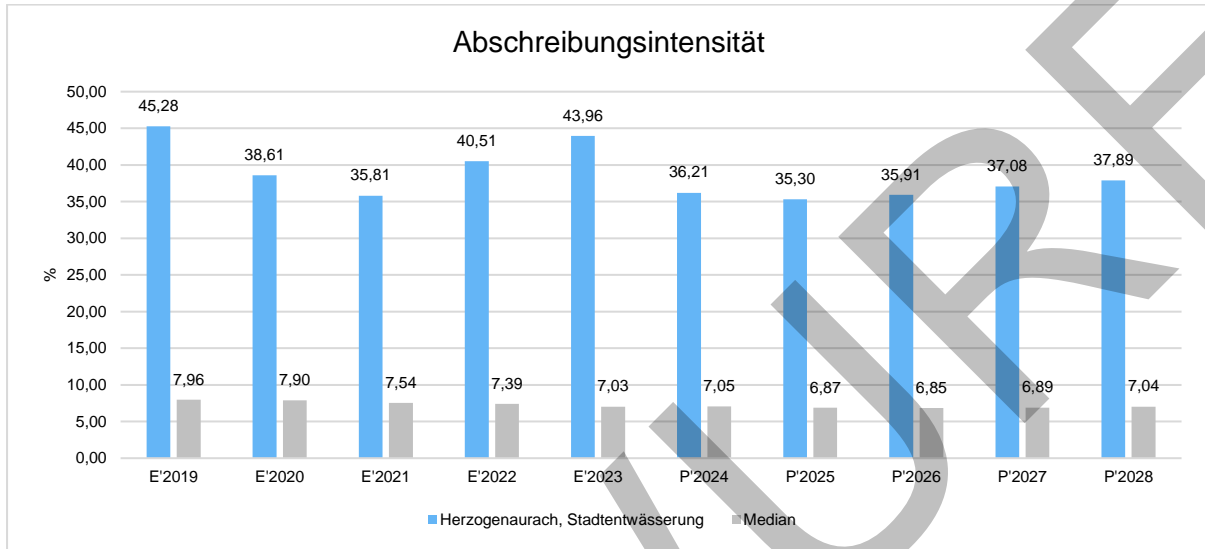
Die Abschreibungen sind in der nachfolgenden Tabelle abgebildet:

Abschreibungen

	Ist 2023	Plan 2024	Plan 2025	Plan 2026	Plan 2027	Plan 2028
Abschreibungen auf immaterielle Vermögensgegenstände und Sachanlagen	2.453.240	2.421.930	2.207.940	2.348.990	2.427.080	2.561.120
<i>davon Abschreibungen auf Grundstücke und Gebäude</i>	14.733	0	14.780	14.780	14.780	14.780
<i>davon Abschreibungen auf das Infrastrukturvermögen</i>	2.398.823	2.396.530	2.153.230	2.297.600	2.377.430	2.513.680
<i>davon Abschreibungen auf Maschinen und technische Anlagen, Fahrzeuge</i>	31.446	20.820	35.640	34.430	34.330	32.300
<i>davon Abschreibungen auf Betriebs- und Geschäftsausstattung</i>	8.239	4.580	4.290	2.180	540	360
Abschreibungen auf das Umlaufvermögen	396	--	--	--	--	--
Summe	2.453.636	2.421.930	2.207.940	2.348.990	2.427.080	2.561.120

Abschreibungsintensität

Die Abschreibungsintensität beinhaltet neben den normalen Abschreibungen auch die außerordentlichen Abschreibungen.

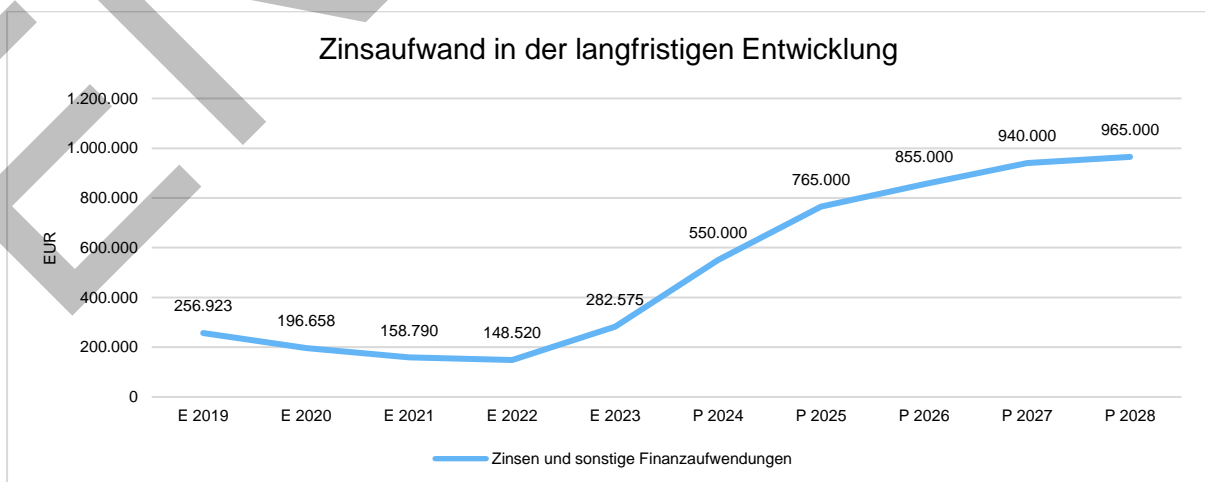


4.4 Zinsen und sonstige Finanzaufwendungen

Die Entwicklung bei den Zinsen und den sonstigen Finanzaufwendungen stellt sich wie folgt dar:

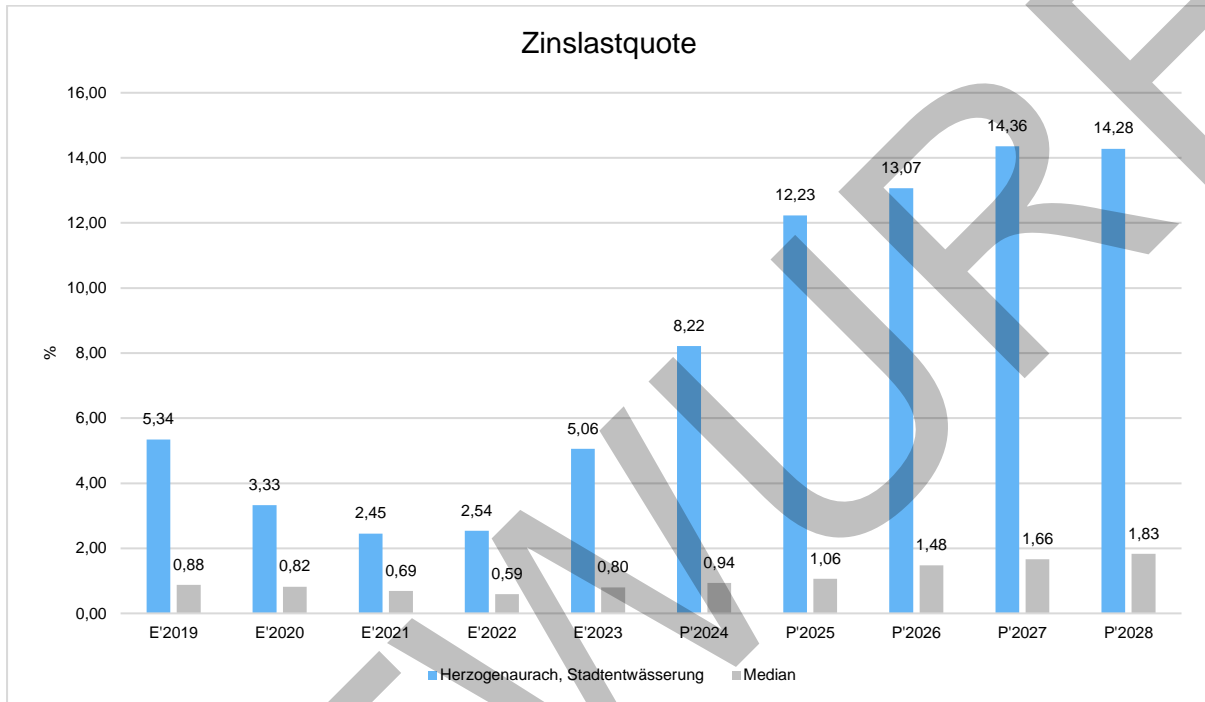
Zinsaufwand

	Plan 2024	Plan 2025	Abw. abs.
Zinsen und sonstige Finanzaufwendungen	550.000	765.000	215.000



Zinslastquote

Die Zinslastquote bildet das Verhältnis der Zins- und sonstigen Finanzaufwendungen zum ordentlichen Aufwand ab. Sie zeigt auf, wie hoch die Belastung des Haushaltes durch Zinsaufwendungen ist.



5 Ergebnis

Aus den dargestellten Erträgen und Aufwendungen ergibt sich folgendes Ergebnis, das nachfolgend im Vergleich zur Planung des Vorjahres abgebildet wird:

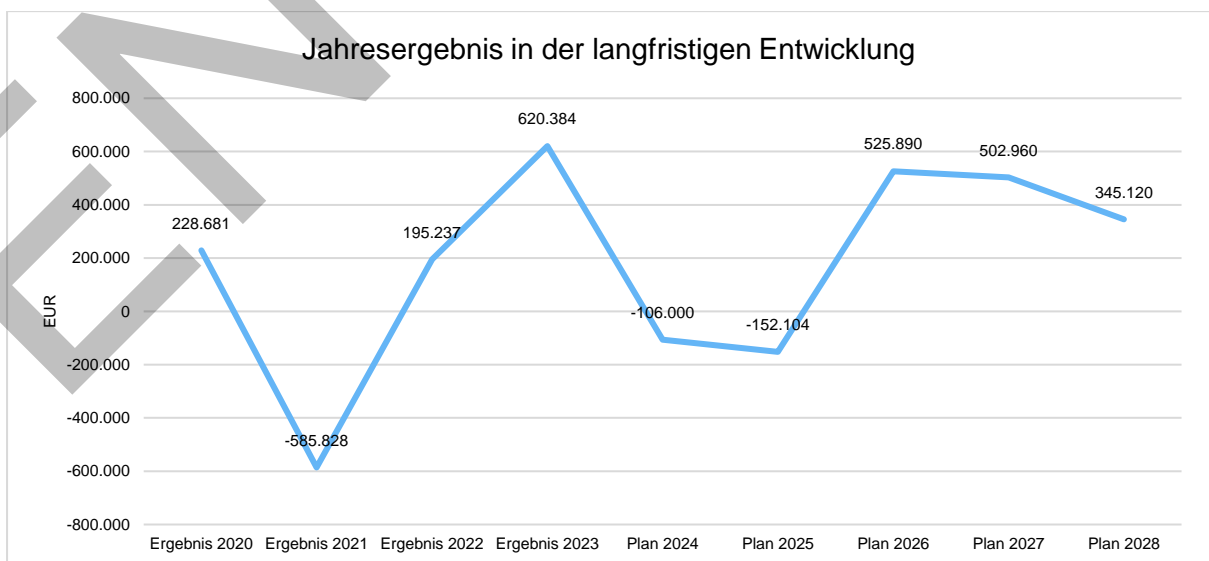
Ergebnis im Vergleich zum Vorjahr

	Plan 2024	Plan 2025	Abw. abs.
Ergebnis laufender Verwaltungstätigkeit	344.000	512.896	168.896
Finanzergebnis	-450.000	-665.000	-215.000
Ordentliches Ergebnis	-106.000	-152.104	-46.104
Jahresergebnis	-106.000	-152.104	-46.104

Das Ergebnis wird sich nach dem derzeitigen Stand der mittelfristigen Planung wie folgt entwickeln:

Ergebnis in der mittelfristigen Finanzplanung

	Ist 2023	Plan 2024	Plan 2025	Plan 2026	Plan 2027	Plan 2028
Ergebnis laufender Verwaltungstätigkeit	771.484	344.000	512.896	1.280.890	1.342.960	1.210.120
Finanzergebnis	-151.101	-450.000	-665.000	-755.000	-840.000	-865.000
Ordentliches Ergebnis	620.384	-106.000	-152.104	525.890	502.960	345.120
Jahresergebnis	620.384	-106.000	-152.104	525.890	502.960	345.120



Auf Grund der in der Gebührenkalkulationsperiode 2018 bis einschließlich 2021 erwirtschafteten Gebührenüberschüsse in Höhe von rd. 0,963 Mio. EUR musste im Rahmen des Jahresabschlusses 2021 (ähnlich wie vier Jahre zuvor in 2017) aufwandswirksam (Sonstige ordentliche Aufwendungen/übrige Aufwendungen) ein „Sonderposten für den Gebührenaussgleich“ gebildet werden. Der 2021 gebildete „Sonderposten für den Gebührenaussgleich“ wird anschließend in der Gebührenkalkulationsperiode 2022 bis einschließlich 2025 ertragswirksam aufgelöst.

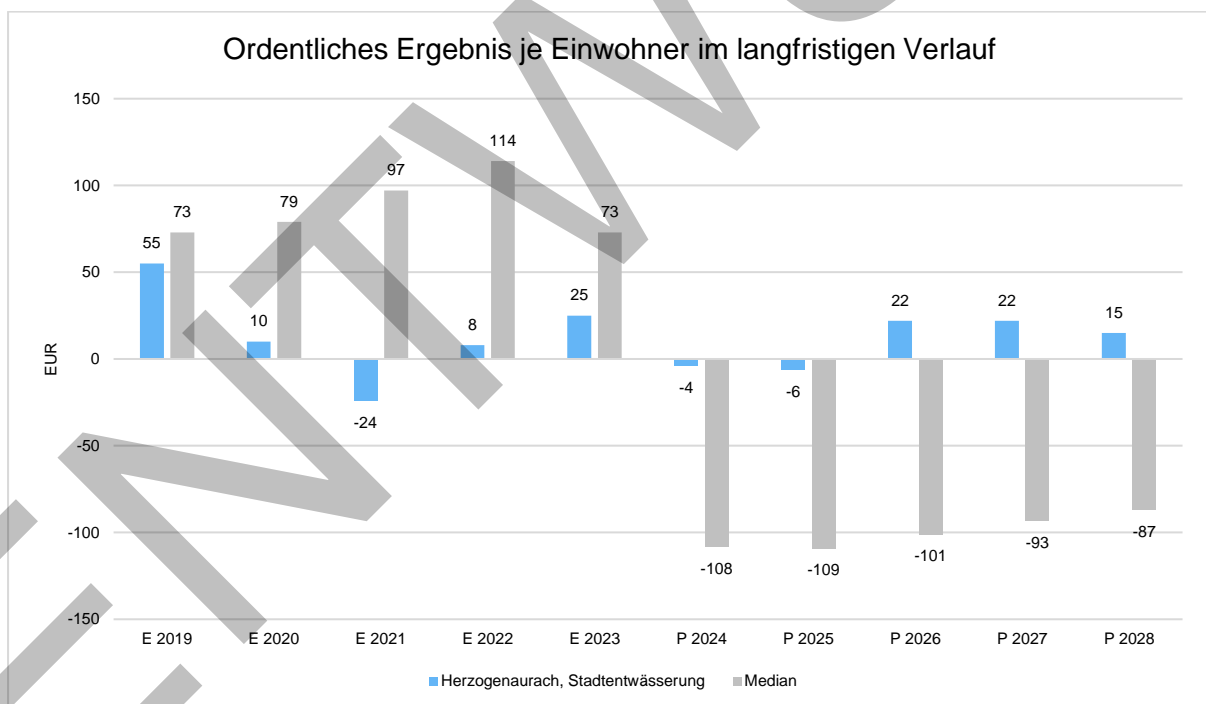
Maßgeblich im Rahmen des Jahresergebnisses sind das ordentliche Ergebnis sowie das Finanzergebnis.

Nachfolgend werden hierzu die Entwicklungen anhand von Kennzahlen verdeutlicht:

Ordentliches Ergebnis je Einwohner

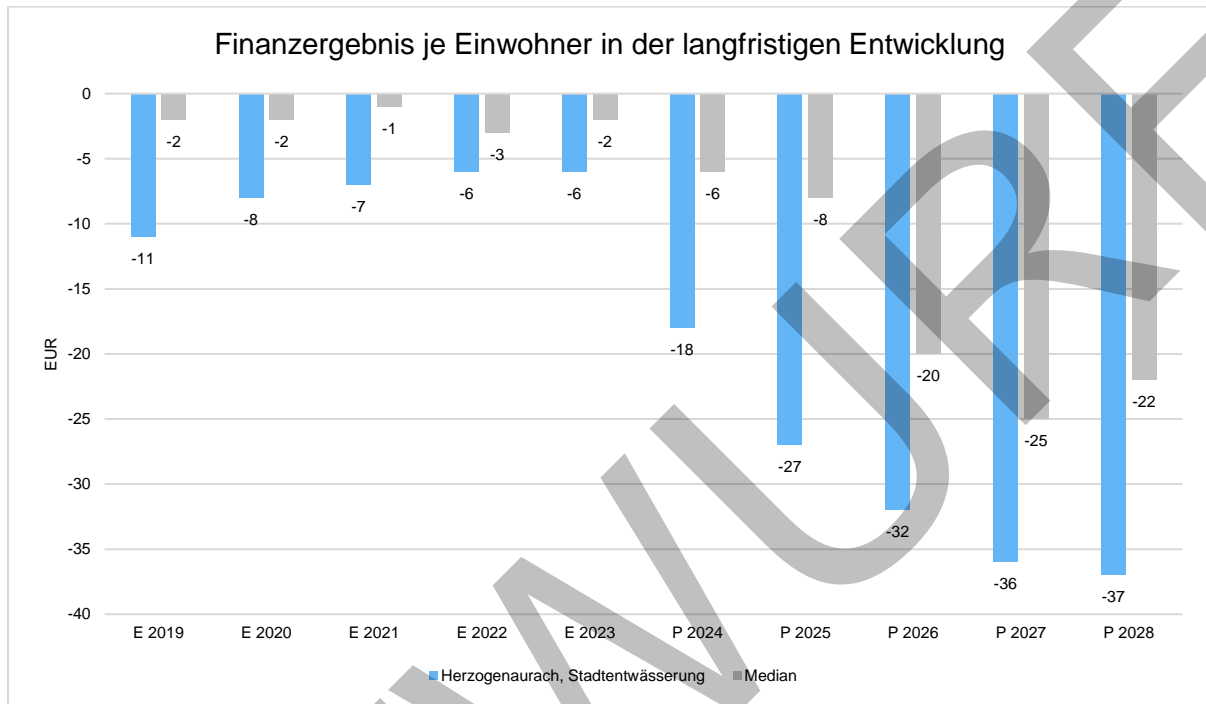
Die Kennzahl stellt das ordentliche Ergebnis ins Verhältnis zur Einwohnerzahl.

In die Kennzahl fließt sowohl das Ergebnis aus laufender Verwaltungstätigkeit als auch das Finanzergebnis mit ein. Unberücksichtigt bleibt das außerordentliche Ergebnis.



Finanzergebnis je Einwohner

Die Kennzahl stellt ausschließlich das Finanzergebnis, d.h. Aufwendungen und Erträge aus Finanzierungstätigkeit (z.B. Zinsaufwand und Zinserträge), ins Verhältnis zur Einwohnerzahl.



6 Finanzplan

Die Eckdaten des Finanzplans stellen sich wie folgt dar:

Finanzplan langfristige Entwicklung

	Ist 2023	Plan 2024	Plan 2025	Plan 2026	Plan 2027	Plan 2028
Einzahlungen aus laufender Verwaltungstätigkeit	4.938.996	5.451.000	5.476.000	6.751.000	6.816.000	6.881.000
Auszahlungen aus laufender Verwaltungstätigkeit	3.301.091	4.808.250	4.803.180	5.039.570	5.050.790	5.155.610
Saldo aus laufender Verwaltungstätigkeit	1.637.905	642.750	672.820	1.711.430	1.765.210	1.725.390
Einzahlungen aus Investitionstätigkeit	1.554.379	942.750	2.447.750	1.084.000	568.000	258.000
Auszahlungen aus Investitionstätigkeit	4.520.250	4.985.000	3.905.000	4.075.000	1.430.000	835.000
Saldo aus Investitionstätigkeit	-2.965.871	-4.042.250	-1.457.250	-2.991.000	-862.000	-577.000
Finanzmittelüberschuss /- fehlbetrag	-1.327.966	-3.399.500	-784.430	-1.279.570	903.210	1.148.390
Einzahlungen aus Finanzierungstätigkeit	2.600.000	300.000	1.200.000	2.800.000	600.000	300.000
Auszahlungen aus Finanzierungstätigkeit	1.200.000	1.200.000	1.200.000	1.200.000	1.200.000	1.200.000
Saldo aus Finanzierungstätigkeit	1.400.000	-900.000	0	1.600.000	-600.000	-900.000
Änderung Finanzmittelbestand	72.034	-4.299.500	-784.430	320.430	303.210	248.390

6.1 Investitionstätigkeit

Die einzelnen Investitionsmaßnahmen werden im Investitionsprogramm 2024 - 2029 detailliert dargestellt.

Nachfolgend wird die Zusammensetzung der investiven Ein- und Auszahlungen im mittelfristigen Betrachtungszeitraum abgebildet:

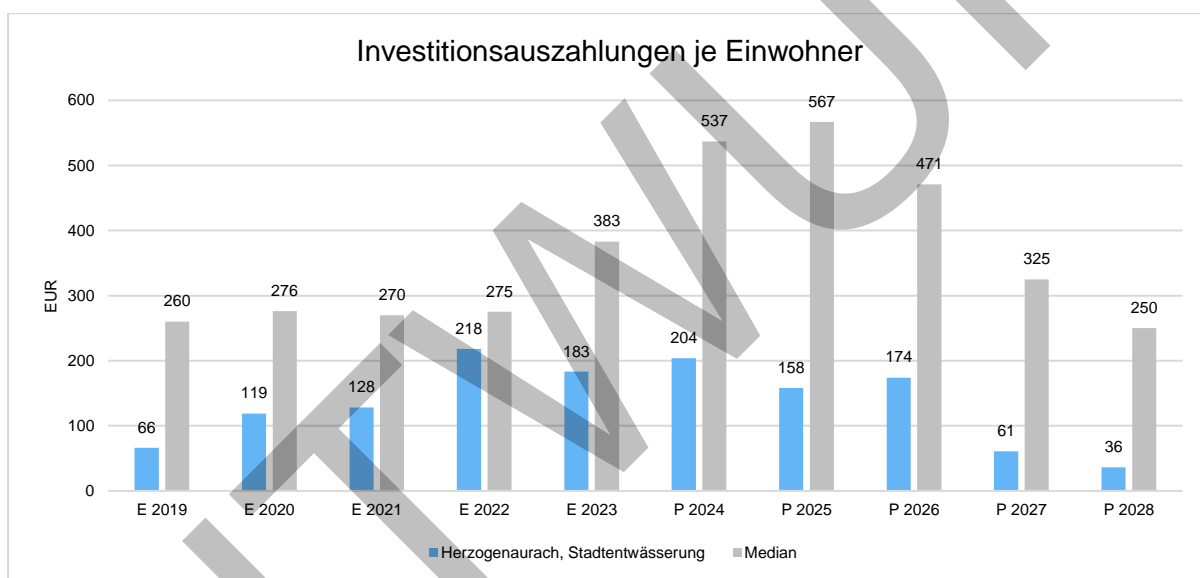
Ein- und Auszahlungen aus Investitionstätigkeit

	Ist 2023	Plan 2024	Plan 2025	Plan 2026	Plan 2027	Plan 2028
Investitionszuwendungen	1.259.853	828.750	2.347.750	984.000	468.000	158.000
Beiträge und ähnliche Entgelte	294.527	114.000	100.000	100.000	100.000	100.000
Einzahlungen aus Investitionstätigkeit gesamt	1.554.379	942.750	2.447.750	1.084.000	568.000	258.000

	Ist 2023	Plan 2024	Plan 2025	Plan 2026	Plan 2027	Plan 2028
Auszahlungen für Erwerb von immateriellem und beweglichem Sachanlagevermögen	31.071	225.000	30.000	260.000	10.000	10.000
Auszahlungen für Baumaßnahmen	4.489.179	4.760.000	3.875.000	3.815.000	1.420.000	825.000
Auszahlungen aus Investitionstätigkeit gesamt	4.520.250	4.985.000	3.905.000	4.075.000	1.430.000	835.000
Saldo aus Investitionstätigkeit	-2.965.871	-4.042.250	-1.457.250	-2.991.000	-862.000	-577.000

Investitionsauszahlungen je Einwohner

Einwohnerbezogen stellen sich die Investitionsauszahlungen wie folgt dar:



Für Investitions- und Investitionsfördermaßnahmen sind Verpflichtungsermächtigungen in Höhe von 4,035 Mio. EUR (2026 - 3,215 Mio. EUR, 2027 - 0,270 Mio. EUR und 2028 - ,0550 Mio. EUR) vorgesehen. Diese Verpflichtungsermächtigungen sind für die geplanten mehrjährigen Investitionsmaßnahmen unabdingbar. Im Investitionsprogramm (vgl. Anlage zum Haushaltsplan) sind die einzelnen Baumaßnahmen und die ggf. notwendigen Verpflichtungsermächtigungen detailliert dargestellt.

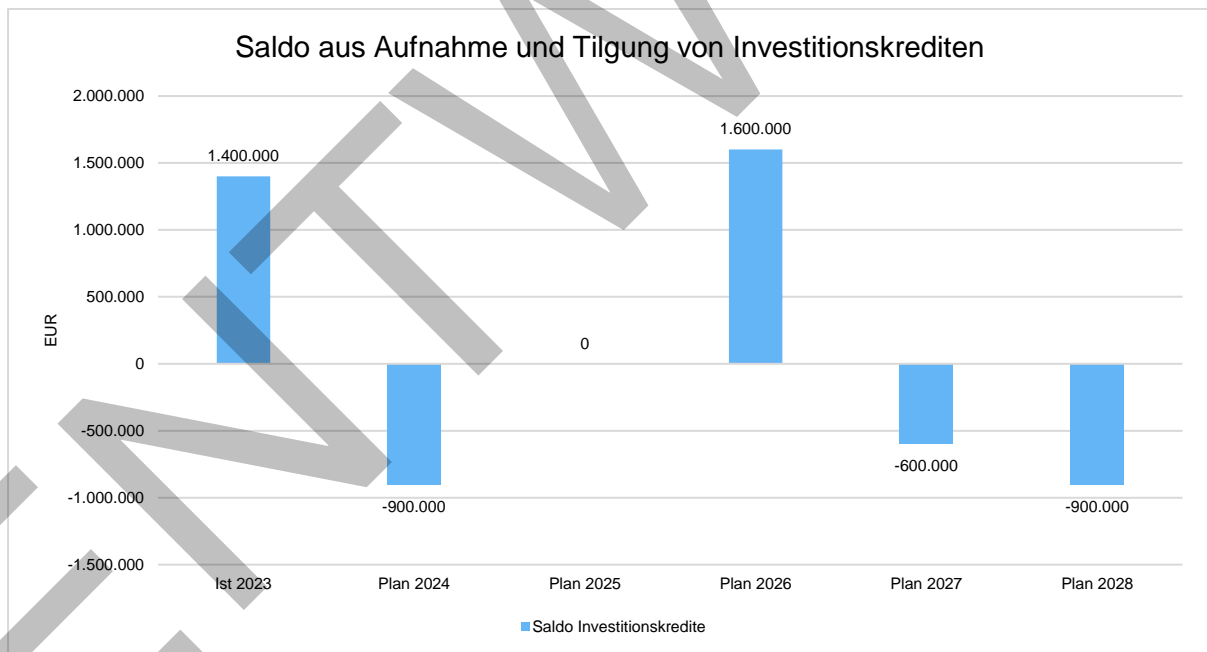
6.2 Finanzierungstätigkeit

Die folgende Tabelle zeigt die Ein- und Auszahlungen aus Finanzierungstätigkeit im Betrachtungszeitraum der mittelfristigen Finanzplanung:

Finanzierungstätigkeit

	Ist 2023	Plan 2024	Plan 2025	Plan 2026	Plan 2027	Plan 2028
Kreditaufnahmen für Investitionen	2.600.000	300.000	1.200.000	2.800.000	600.000	300.000
Einzahlungen aus Finanzierungstätigkeit gesamt	2.600.000	300.000	1.200.000	2.800.000	600.000	300.000
Tilgung von Krediten für Investitionen	1.200.000	1.200.000	1.200.000	1.200.000	1.200.000	1.200.000
Auszahlungen aus Finanzierungstätigkeit gesamt	1.200.000	1.200.000	1.200.000	1.200.000	1.200.000	1.200.000

Aus der Neuaufnahme und der Tilgung von Investitionskrediten lässt sich bei dieser wichtigen Größe in den einzelnen Jahren folgende Veränderung ableiten:



Der Schuldenstand würde aus heutiger Sicht zum Ende des Finanzplanungszeitraumes (31. Dezember 2028) rd. 20,5 Mio. EUR betragen.

7 Bilanz - Entwicklung von Vermögen und Schulden

Wie bereits unter Ziffer 1.3 dargestellt, haben die Ergebnisse von Ergebnishaushalt und Finanzhaushalt Einfluss auf die kommunale Bilanz. Da eine Plan-Bilanz haushaltsrechtlich nicht vorgesehen ist, werden nachfolgend die wesentlichen Bilanzpositionen der zurückliegenden Haushaltsergebnisse dargestellt.

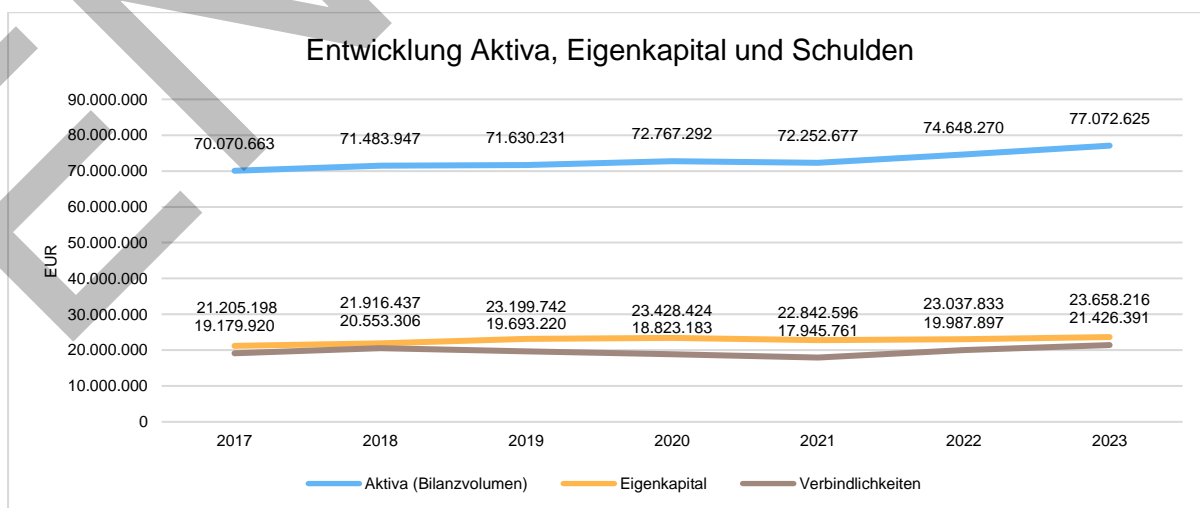
Die Tabelle zeigt das Bilanzvolumen (Aktiva), also das kommunale Vermögen, sowie dessen Finanzierung auf der Passivseite.

Bilanzpositionen

Bilanzpositionen / Euro	2020	2021	2022	2023
1 - Anlagevermögen	65.635.204	66.463.168	69.512.013	71.635.934
2 - Umlaufvermögen	7.132.088	5.789.509	5.136.257	5.436.691
Summe Aktiva	72.767.292	72.252.677	74.648.270	77.072.625
1 - Eigenkapital	23.428.424	22.842.596	23.037.833	23.658.216
2 - Sonderposten	30.374.904	31.322.630	31.463.648	31.812.332
3 - Rückstellungen	140.782	141.691	158.892	175.685
4 - Verbindlichkeiten	18.823.183	17.945.761	19.987.897	21.426.391
Summe Passiva	72.767.292	72.252.677	74.648.270	77.072.625

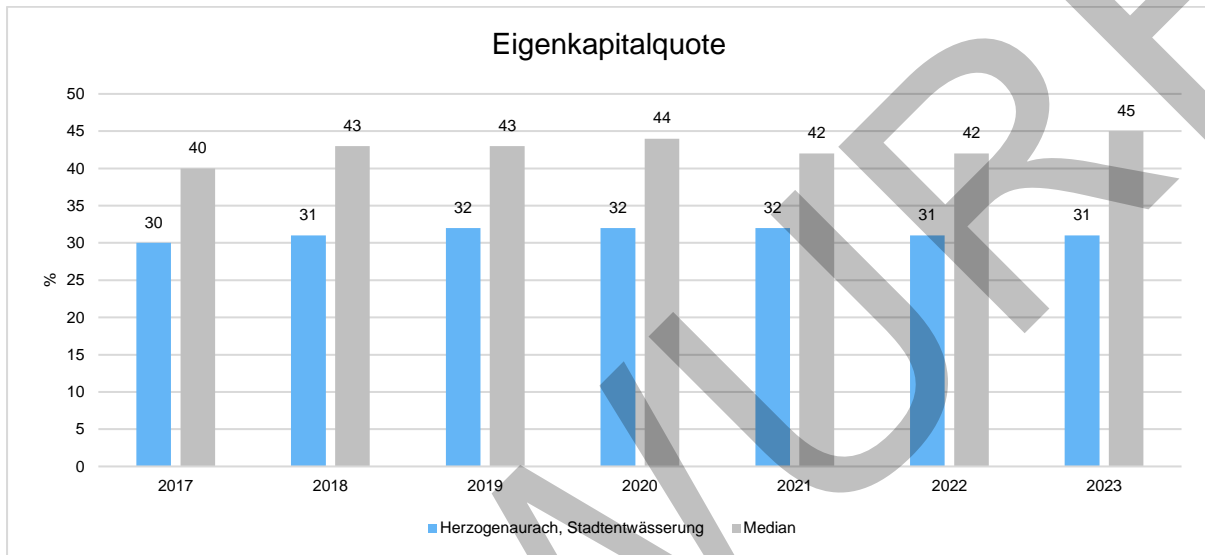
Bilanz - Entwicklung von Aktiva, Eigenkapital und Verbindlichkeiten

Die Grafik zeigt die langfristige Entwicklung des kommunalen Vermögens (Aktiva) sowie dessen Finanzierung über die wesentlichen Positionen Eigenkapital und Verbindlichkeiten.



Eigenkapitalquote

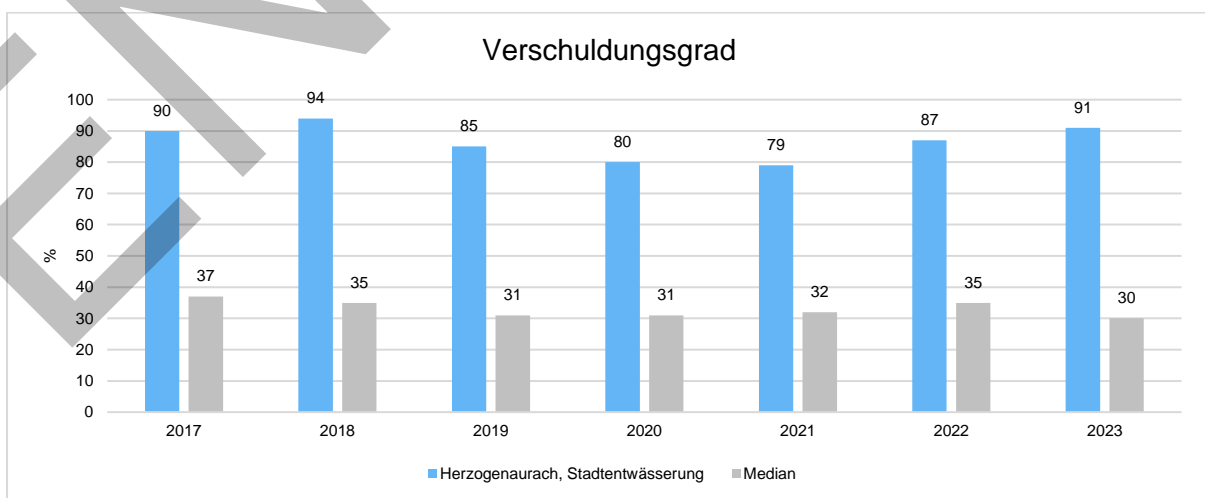
Um die Eigenkapitalausstattung beurteilen zu können, bietet sich die Betrachtung der Eigenkapitalquote an. Sie zeigt den prozentualen Anteil des Eigenkapitals am Bilanzvolumen. Da es keine Plan-Bilanzen gibt, können hier nur Jahre abgebildet werden, für die bereits Schlussbilanzen erstellt wurden.



Verschuldungsgrad

Der Verschuldungsgrad bildet die Verbindlichkeiten in Prozent vom Eigenkapital ab. Bei einem Verschuldungsgrad von über 100 % sind die Verbindlichkeiten höher als das bilanzielle Eigenkapital.

Da es keine Plan-Bilanzen gibt, kann die Kennzahl nur für die Jahre ausgegeben werden, für die bereits eine Schlussbilanz vorliegt.



8 Sonstige allgemeine Entwicklungen

Der Entwässerungsbetrieb wird wirtschaftlich auch in den folgenden Jahren durch relativ hohe Investitionen, insbesondere in den Bereichen der Kanalauswechslungen bzw. -erweiterungen (Ausweisung von Baugebieten), geprägt sein. Das Bestreben bei Kanalerweiterungen ist nach wie vor, diese Maßnahmen über entsprechende städtebauliche Verträge zu finanzieren.

Darüber hinaus stellen die stetig steigenden Energie- und Rohstoffkosten ein Planungsrisiko dar, welches ggf. eine Gebührenanpassung 2025/2026 notwendig macht.

Bezüglich der Einschätzung der weiteren Bevölkerungsentwicklung sowie der sonstigen Entwicklungen in den Bereichen Wirtschaft und Arbeitsmarkt wird auf die Ausführungen unter Punkt 8 ff. im Haushaltsvorbericht der Stadt Herzogenaurach verwiesen.

Herzogenaurach
Januar 2025



Stefan Zenger
Stadtkämmerer

Ergebnishaushalt 2025

Ertrags- und Aufwandsarten	Ergebnis 2023	Ansatz 2024	Ansatz 2025	Planung 2026	Planung 2027	Planung 2028
	1	2	3	4	5	6
1 Steuern und ähnliche Abgaben	0	0	0	0	0	0
2 + Zuwendungen und allgemeine Umlagen	5.719	0	0	0	0	0
3 + Sonstige Transfererträge	0	0	0	0	0	0
4 + Öffentlich-rechtliche Leistungsentgelte	5.055.127	5.832.320	5.616.676	6.651.000	6.716.000	6.781.000
5 + Auflösung von Sonderposten	1.178.529	1.149.760	1.100.240	1.121.350	1.122.730	1.138.750
6 + Privatrechtliche Leistungsentgelte	2.223	0	0	0	0	0
7 + Kostenerstattungen und Kostenumlagen	0	0	0	0	0	0
8 + Sonstige ordentliche Erträge	8.760	400	400	400	400	400
9 + Aktivierte Eigenleistungen	101.860	50.000	50.000	50.000	50.000	50.000
10 +/- Bestandsveränderungen	0	0	0	0	0	0
S1 = Ordentliche Erträge (=Zeilen 1 bis 10)	6.352.218	7.032.480	6.767.316	7.822.750	7.889.130	7.970.150
11 - Personalaufwendungen	1.150.243	1.351.590	1.363.080	1.397.000	1.431.800	1.467.400
12 - Versorgungsaufwendungen	0	0	0	0	0	0
13 - Aufwendungen für Sach- und Dienstleistungen	1.875.372	2.797.660	2.325.010	2.563.210	2.454.610	2.493.810
14 - Planmäßige Abschreibungen	2.453.636	2.421.930	2.207.940	2.348.990	2.427.080	2.561.120
15 - Transferaufwendungen	0	0	0	0	0	0
16 - Sonstige ordentliche Aufwendungen	101.483	117.300	358.390	232.660	232.680	237.700
S2 = Ordentliche Aufwendungen (=Zeilen 11 bis 16)	5.580.734	6.688.480	6.254.420	6.541.860	6.546.170	6.760.030
S3 = Ergebnis aus laufender Verwaltungstätigkeit (= Saldo S1 und S2)	771.484	344.000	512.896	1.280.890	1.342.960	1.210.120
17 + Finanzerträge	131.474	100.000	100.000	100.000	100.000	100.000
18 - Zinsen- und sonstige Finanzaufwendungen	282.575	550.000	765.000	855.000	940.000	965.000
S4 = Finanzergebnis (= Saldo Zeilen 17 und 18)	151.101-	450.000-	665.000-	755.000-	840.000-	865.000-
S5 = Ordentliches Ergebnis (= S3 und S4)	620.383	106.000-	152.104-	525.890	502.960	345.120
19 + Außerordentliche Erträge	0	0	0	0	0	0
20 - Außerordentliche Aufwendungen	0	0	0	0	0	0
S6 = Außerordentliches Ergebnis (=Saldo Zeilen 19 und 20)	0	0	0	0	0	0
S7 = Jahresergebnis (= S5 und S6)	620.383	106.000-	152.104-	525.890	502.960	345.120

Finanzhaushalt 2025

Einzahlungs- und Auszahlungsarten	Ergebnis 2023	Ansatz 2024	Ansatz 2025	Verpfl. Erm.	Planung 2026	Planung 2027	Planung 2028
	1	2	3	4	5	6	7
Einzahlungen aus laufender Verwaltungstätigkeit							
1 Steuern und ähnliche Abgaben	0	0	0	0	0	0	0
2 + Zuwendungen und allgemeine Umlagen	5.536	0	0	0	0	0	0
3 + Sonstige Transfereinzahlungen	0	0	0	0	0	0	0
4 + Öffentlich-rechtliche Leistungsentgelte	4.798.937	5.351.000	5.376.000	0	6.651.000	6.716.000	6.781.000
5 + Privatrechtliche Leistungsentgelte	2.223	0	0	0	0	0	0
6 + Kostenerstattungen, Kostenumlagen	0	0	0	0	0	0	0
7 + Sonstige Einzahlungen aus laufender Verwaltungstätigkeit	826	0	0	0	0	0	0
8 + Zinsen und sonstige Finanzeinzahlungen	131.474	100.000	100.000	0	100.000	100.000	100.000
S1 = Einzahlungen aus laufender Verwaltungstätigkeit (=Zeilen 1 bis 8)	4.938.996	5.451.000	5.476.000	0	6.751.000	6.816.000	6.881.000
Auszahlungen aus laufender Verwaltungstätigkeit							
9 - Personalauszahlungen	1.125.904	1.343.290	1.354.780	0	1.388.700	1.423.500	1.459.100
10 - Versorgungsauszahlungen	0	0	0	0	0	0	0
11 - Auszahlungen für Sach- und Dienstleistungen	1.791.133	2.797.660	2.325.010	0	2.563.210	2.454.610	2.493.810
12 - Transferauszahlungen	0	0	0	0	0	0	0
13 - Sonstige Auszahlungen aus laufender Verwaltungstätigkeit	101.479	117.300	358.390	0	232.660	232.680	237.700
14 - Zinsen und sonstige Finanzauszahlungen	282.575	550.000	765.000	0	855.000	940.000	965.000
S2 = Auszahlungen aus lfd. Verwaltungstätigkeit (=Zeilen 9 bis 14)	3.301.091	4.808.250	4.803.180	0	5.039.570	5.050.790	5.155.610
S3 = Saldo aus laufender Verwaltungstätigkeit (=Saldo S1 und S2)	1.637.905	642.750	672.820	0	1.711.430	1.765.210	1.725.390
Einzahlungen aus Investitionstätigkeit							
15 + Einzahlungen aus Investitionszuwendungen	1.259.853	828.750	2.347.750	0	984.000	468.000	158.000
16 + Einzahlungen aus Investitionsbeiträgen u. ä. Entgelten für Investitionstätigkeit	294.527	114.000	100.000	0	100.000	100.000	100.000
17 + Einzahlungen aus der Veräußerung von Sachvermögen	0	0	0	0	0	0	0
18 + Einzahlungen aus der Veräußerung von Finanzvermögen	0	0	0	0	0	0	0
19 + Einzahlungen für sonstige Investitionstätigkeit	0	0	0	0	0	0	0
S4 = Einzahlungen aus Investitionstätigkeit (=Zeile 15 bis 19)	1.554.380	942.750	2.447.750	0	1.084.000	568.000	258.000

Finanzhaushalt 2025

Einzahlungs- und Auszahlungsarten	Ergebnis 2023	Ansatz 2024	Ansatz 2025	Verpfl. Erm.	Planung 2026	Planung 2027	Planung 2028
	1	2	3	4	5	6	7
Auszahlungen aus Investitionstätigkeit							
20 - für den Erwerb von Grundstücken und Gebäuden	0	0	0	0	0	0	0
21 - Auszahlungen für Baumaßnahmen	4.489.179	4.760.000	3.875.000	3.785.000	3.815.000	1.420.000	825.000
22 - Auszahlungen für den Erwerb von beweglichem Sachvermögen	31.071	225.000	30.000	250.000	260.000	10.000	10.000
23 - Auszahlungen für den Erwerb von Finanzvermögen	0	0	0	0	0	0	0
24 - Auszahlungen für Investitionsfördermaßnahmen	0	0	0	0	0	0	0
25 - Auszahlungen für sonstige Investitionstätigkeit	0	0	0	0	0	0	0
S5 = Auszahlungen aus Investitionstätigkeit (=Zeile 20 bis 25)	4.520.250	4.985.000	3.905.000	4.035.000	4.075.000	1.430.000	835.000
S6 = Saldo aus Investitionstätigkeit (= Saldo S4 und S5)	2.965.870-	4.042.250-	1.457.250-	4.035.000-	2.991.000-	862.000-	577.000-
S7 = Finanzmittelüberschuss/-fehlbetrag (= Saldo S3 und S6)	1.327.965-	3.399.500-	784.430-	4.035.000-	1.279.570-	903.210	1.148.390
26a + Einzahlungen aus Aufnahme von Krediten	2.600.000	300.000	1.200.000	0	2.800.000	600.000	300.000
26b + Einzahlungen aus der Kreditaufnahme wirtschaftlich vergleichbaren Vorgängen und inneren Darlehen	0	0	0	0	0	0	0
S8 = Einzahlungen aus Finanzierungstätigkeit (= Zeilen 26a und 26b)	2.600.000	300.000	1.200.000	0	2.800.000	600.000	300.000
27a - Auszahlungen für Tilgung von Krediten	1.200.000	1.200.000	1.200.000	0	1.200.000	1.200.000	1.200.000
27b - Auszahlungen für die Tilgung von den der Kreditauf. wirtsch. vergleichbaren Vorgängen und Tilg. innere Darlehen	0	0	0	0	0	0	0
S9 = Auszahlungen aus Finanzierungstätigkeit (= Zeilen 27a und 27b)	1.200.000	1.200.000	1.200.000	0	1.200.000	1.200.000	1.200.000
S10 = Saldo aus Finanzierungstätigkeit (= Saldo S8 und S9)	1.400.000	900.000-	0	0	1.600.000	600.000-	900.000-
S11 = Finanzmittelüberschuss / -fehlbetrag (= Saldo S7 und S10)	72.035	4.299.500-	784.430-	4.035.000-	320.430	303.210	248.390
28 + voraussichtlicher Anfangsbestand an Finanzmittel	5.088.423	5.160.458	860.958	0	76.528	396.958	700.168
S12 = voraussichtlicher Bestand an Finanzmitteln am Ende des Haushaltsjahres	5.160.458	860.958	76.528	4.035.000-	396.958	700.168	948.558
29 + voraussichtlicher Anfangsbestand sonstiger Liquiditätsreserven	0	0	0	0	0	0	0
S13 = voraussichtlicher Endbestand an Liquiditätsreserven (=S12 und Z. 29)	5.160.458	860.958	76.528	4.035.000-	396.958	700.168	948.558

Übersicht über die Teilhaushalte 2025

Ergebnishaushalt

Jahresergebnisse der Teilergebnishaushalte nach Verrechnung der internen Leistungsbeziehungen	Ergebnis 2023	Ansatz 2024	Ansatz 2025	Planung 2026	Planung 2027	Planung 2028
	1	2	3	4	5	6
1 . Zentrale Verwaltung	3.071	0	0	0	0	0
2 . Schule und Kultur	0	0	0	0	0	0
3 . Soziales und Jugend	0	0	0	0	0	0
4 . Gesundheit und Sport	0	0	0	0	0	0
5 . Gestaltung der Umwelt	768.465	349.000	517.896	1.285.890	1.347.960	1.215.120
6 . Zentrale Finanzdienstleistungen	-151.153	-455.000	-670.000	-760.000	-845.000	-870.000
Teilergebnishaushalte zusammen	620.384	-106.000	-152.104	525.890	502.960	345.120

Finanzhaushalt

Finanzmittelüberschüsse / -fehlbedarfe der Teilfinanzhaushalte	Ergebnis 2023	Ansatz 2024	Ansatz 2025	Planung 2026	Planung 2027	Planung 2028
	1	2	3	4	5	6
1 . Zentrale Verwaltung	2.752	0	0	0	0	0
2 . Schule und Kultur	0	0	0	0	0	0
3 . Soziales und Jugend	0	0	0	0	0	0
4 . Gesundheit und Sport	0	0	0	0	0	0
5 . Gestaltung der Umwelt	-1.179.565	-2.944.500	-114.430	-519.570	1.748.210	2.018.390
6 . Zentrale Finanzdienstleistungen	1.248.847	-1.355.000	-670.000	840.000	-1.445.000	-1.770.000
Teilfinanzhaushalte zusammen	72.034	-4.299.500	-784.430	320.430	303.210	248.390

Teilhaushalt 2025

Produktgebiet 1 Zentrale Verwaltung
Produktbereich 11 **Innere Verwaltung**

Allgemeine Angaben

zuständiger Fachbereich 2000 Kämmerei
verantwortlich Herr Bischoff

Untergeordnete Bereiche

111 Verwaltungssteuerung und -service

ENTWURF

Teilhaushalt 2025

Produktgebiet 1
Produktbereich 11

Zentrale Verwaltung
Innere Verwaltung

Teilergebnishaushalt

Ertrags- und Aufwandsarten	Ergebnis 2023 1	Ansatz 2024 2	Ansatz 2025 3	Planung 2026 4	Planung 2027 5	Planung 2028 6
1 Steuern und ähnliche Abgaben	0	0	0	0	0	0
2 + Zuwendungen und allgemeine Umlagen	0	0	0	0	0	0
3 + Sonstige Transfererträge	0	0	0	0	0	0
4 + Öffentlich-rechtliche Leistungsentgelte	2.202	0	0	0	0	0
5 + Auflösung von Sonderposten	0	0	0	0	0	0
6 + Privatrechtliche Leistungsentgelte	0	0	0	0	0	0
7 + Kostenerstattungen und Kostenumlagen	0	0	0	0	0	0
8 + Sonstige ordentliche Erträge	1.214	0	0	0	0	0
9 + Aktivierte Eigenleistungen	0	0	0	0	0	0
10 +/- Bestandsveränderungen	0	0	0	0	0	0
S1 = Ordentliche Erträge (=Zeilen 1 bis 10)	3.416	0	0	0	0	0
11 - Personalaufwendungen	0	0	0	0	0	0
12 - Versorgungsaufwendungen	0	0	0	0	0	0
13 - Aufwendungen für Sach- und Dienstleistungen	0	0	0	0	0	0
14 - Planmäßige Abschreibungen	396	0	0	0	0	0
15 - Transferaufwendungen	0	0	0	0	0	0
16 - Sonstige ordentliche Aufwendungen	0	0	0	0	0	0
S2 = Ordentliche Aufwendungen (=Zeilen 11 bis 16)	396	0	0	0	0	0
S3 = Ergebnis aus laufender Verwaltungstätigkeit (= Saldo S1 und S2)	3.020	0	0	0	0	0
17 + Finanzerträge	52	0	0	0	0	0
18 - Zinsen und sonstige Finanzaufwendungen	0	0	0	0	0	0
S4 = Finanzergebnis (= Saldo Zeilen 17 und 18)	52	0	0	0	0	0
S5 = Ordentliches Ergebnis (= S3 und S4)	3.072	0	0	0	0	0
19 + Außerordentliche Erträge	0	0	0	0	0	0
20 - Außerordentliche Aufwendungen	0	0	0	0	0	0
S6 = Außerordentliches Ergebnis (=Saldo Zeilen 19 und 20)	0	0	0	0	0	0
S7 = Ergebnis vor Berücksichtigung der internen Leistungsbeziehungen (= Saldo S5 und S6)	3.072	0	0	0	0	0
21 + Erträge aus internen Leistungsbeziehungen	0	0	0	0	0	0
22 - Aufwendungen aus internen Leistungsbeziehungen	0	0	0	0	0	0
S8 = Ergebnis des Teilhaushaltes (= Saldo S7, Zeilen 21 und 22)	3.072	0	0	0	0	0

Teilhaushalt 2025

Produktgebiet 1 Zentrale Verwaltung
 Produktbereich 11 Innere Verwaltung

Teilfinanzhaushalt

Ein- und Auszahlungsarten	Ergebnis 2023 1	Ansatz 2024 2	Ansatz 2025 3	Verpfl. Erm. 4	Planung 2026 5	Planung 2027 6	Planung 2028 7
Einzahlungen aus laufender Verwaltungstätigkeit							
1 Steuern und ähnliche Abgaben	0	0	0	0	0	0	0
2 + Zuwendungen und allgemeine Umlagen	0	0	0	0	0	0	0
3 + Sonstige Transfereinzahlungen	0	0	0	0	0	0	0
4 + Öffentlich-rechtliche Leistungsentgelte	1.874	0	0	0	0	0	0
5 + Privatrechtliche Leistungsentgelte	0	0	0	0	0	0	0
6 + Kostenerstattungen, Kostenumlagen	0	0	0	0	0	0	0
7 + Sonstige Einzahlungen aus laufender Verwaltungstätigkeit	827	0	0	0	0	0	0
8 + Zinsen und sonstige Finanzeinzahlungen	52	0	0	0	0	0	0
S1 = Einzahlungen aus laufender Verwaltungstätigkeit (=Zeilen 1 bis 8)	2.753	0	0	0	0	0	0
Auszahlungen aus laufender Verwaltungstätigkeit							
9 - Personalauszahlungen	0	0	0	0	0	0	0
10 - Versorgungsauszahlungen	0	0	0	0	0	0	0
11 - Auszahlungen für Sach- und Dienstleistungen	0	0	0	0	0	0	0
12 - Transferauszahlungen	0	0	0	0	0	0	0
13 - Sonstige Auszahlungen aus laufender Verwaltungstätigkeit	0	0	0	0	0	0	0
14 - Zinsen und sonstige Finanzauszahlungen	0	0	0	0	0	0	0
S2 = Auszahlungen aus lfd. Verwaltungstätigkeit (=Zeilen 9 bis 14)	0	0	0	0	0	0	0
S3 = Saldo aus laufender Verwaltungstätigkeit (=Saldo S1 und S2)	2.753	0	0	0	0	0	0

Teilhaushalt 2025

Produktgebiet 1
Produktbereich 11

Zentrale Verwaltung
Innere Verwaltung

Teilfinanzhaushalt

Ein- und Auszahlungsarten	Ergebnis 2023 1	Ansatz 2024 2	Ansatz 2025 3	Verpfl. Erm. 4	Planung 2026 5	Planung 2027 6	Planung 2028 7
Einzahlungen aus Investitionstätigkeit							
15 + Einzahlungen aus Investitionszuwendungen	0	0	0	0	0	0	0
16 + Einzahlungen aus Investitionsbeiträgen u. ä. Entgelten für Investitionstätigkeit	0	0	0	0	0	0	0
17 + Einzahlungen aus der Veräußerung von Sachvermögen	0	0	0	0	0	0	0
18 + Einzahlungen aus der Veräußerung von Finanzvermögen	0	0	0	0	0	0	0
19 + Einzahlungen für sonstige Investitionstätigkeit	0	0	0	0	0	0	0
S4 = Einzahlungen aus Investitionstätigkeit (=Zeile 15 bis 19)	0	0	0	0	0	0	0
Auszahlungen aus Investitionstätigkeit							
20 - für den Erwerb von Grundstücken und Gebäuden	0	0	0	0	0	0	0
21 - Auszahlungen für Baumaßnahmen	0	0	0	0	0	0	0
22 - Auszahlungen für den Erwerb von beweglichem Sachvermögen	0	0	0	0	0	0	0
23 - Auszahlungen für den Erwerb von Finanzvermögen	0	0	0	0	0	0	0
24 - Auszahlungen für Investitionsfördermaßnahmen	0	0	0	0	0	0	0
25 - Auszahlungen für sonstige Investitionstätigkeit	0	0	0	0	0	0	0
S5 = Auszahlungen aus Investitionstätigkeit (=Zeile 20 bis 25)	0	0	0	0	0	0	0
S6 = Saldo aus Investitionstätigkeit (= Saldo S4 und S5)	0	0	0	0	0	0	0
S7 = Finanzmittelüberschuss/-fehlbetrag (= Saldo S3 und S6)	2.753	0	0	0	0	0	0

Teilhaushalt 2025

Produktgebiet 5 Gestaltung der Umwelt
Produktbereich 53 Ver- und Entsorgung

Allgemeine Angaben

zuständiger Fachbereich 6600 Tiefbauamt
verantwortlich Frau Stadter

Untergeordnete Bereiche

538 Abwasserbeseitigung

ENTWURF

Teilhaushalt 2025

Produktgebiet 5
Produktbereich 53

Gestaltung der Umwelt
Ver- und Entsorgung

Teilergebnishaushalt

Ertrags- und Aufwandsarten	Ergebnis 2023 1	Ansatz 2024 2	Ansatz 2025 3	Planung 2026 4	Planung 2027 5	Planung 2028 6
1 Steuern und ähnliche Abgaben	0	0	0	0	0	0
2 + Zuwendungen und allgemeine Umlagen	5.719	0	0	0	0	0
3 + Sonstige Transfererträge	0	0	0	0	0	0
4 + Öffentlich-rechtliche Leistungsentgelte	5.052.925	5.832.320	5.616.676	6.651.000	6.716.000	6.781.000
5 + Auflösung von Sonderposten	1.178.528	1.149.760	1.100.240	1.121.350	1.122.730	1.138.750
6 + Privatrechtliche Leistungsentgelte	2.223	0	0	0	0	0
7 + Kostenerstattungen und Kostenumlagen	0	0	0	0	0	0
8 + Sonstige ordentliche Erträge	7.547	400	400	400	400	400
9 + Aktivierte Eigenleistungen	101.860	50.000	50.000	50.000	50.000	50.000
10 +/- Bestandsveränderungen	0	0	0	0	0	0
S1 = Ordentliche Erträge (=Zeilen 1 bis 10)	6.348.802	7.032.480	6.767.316	7.822.750	7.889.130	7.970.150
11 - Personalaufwendungen	1.150.247	1.351.590	1.363.080	1.397.000	1.431.800	1.467.400
12 - Versorgungsaufwendungen	0	0	0	0	0	0
13 - Aufwendungen für Sach- und Dienstleistungen	1.875.373	2.797.660	2.325.010	2.563.210	2.454.610	2.493.810
14 - Planmäßige Abschreibungen	2.453.238	2.421.930	2.207.940	2.348.990	2.427.080	2.561.120
15 - Transferaufwendungen	0	0	0	0	0	0
16 - Sonstige ordentliche Aufwendungen	101.483	112.300	353.390	227.660	227.680	232.700
S2 = Ordentliche Aufwendungen (=Zeilen 11 bis 16)	5.580.341	6.683.480	6.249.420	6.536.860	6.541.170	6.755.030
S3 = Ergebnis aus laufender Verwaltungstätigkeit (= Saldo S1 und S2)	768.461	349.000	517.896	1.285.890	1.347.960	1.215.120
17 + Finanzerträge	0	0	0	0	0	0
18 - Zinsen und sonstige Finanzaufwendungen	0	0	0	0	0	0
S4 = Finanzergebnis (= Saldo Zeilen 17 und 18)	0	0	0	0	0	0
S5 = Ordentliches Ergebnis (= S3 und S4)	768.461	349.000	517.896	1.285.890	1.347.960	1.215.120
19 + Außerordentliche Erträge	0	0	0	0	0	0
20 - Außerordentliche Aufwendungen	0	0	0	0	0	0
S6 = Außerordentliches Ergebnis (=Saldo Zeilen 19 und 20)	0	0	0	0	0	0
S7 = Ergebnis vor Berücksichtigung der internen Leistungsbeziehungen (= Saldo S5 und S6)	768.461	349.000	517.896	1.285.890	1.347.960	1.215.120
21 + Erträge aus internen Leistungsbeziehungen	0	0	0	0	0	0
22 - Aufwendungen aus internen Leistungsbeziehungen	0	0	0	0	0	0
S8 = Ergebnis des Teilhaushaltes (= Saldo S7, Zeilen 21 und 22)	768.461	349.000	517.896	1.285.890	1.347.960	1.215.120

Teilhaushalt 2025

Produktgebiet 5
Produktbereich 53

Gestaltung der Umwelt
Ver- und Entsorgung

Teilfinanzhaushalt

Ein- und Auszahlungsarten	Ergebnis 2023 1	Ansatz 2024 2	Ansatz 2025 3	Verpfl. Erm. 4	Planung 2026 5	Planung 2027 6	Planung 2028 7
Einzahlungen aus laufender Verwaltungstätigkeit							
1 Steuern und ähnliche Abgaben	0	0	0	0	0	0	0
2 + Zuwendungen und allgemeine Umlagen	5.536	0	0	0	0	0	0
3 + Sonstige Transfereinzahlungen	0	0	0	0	0	0	0
4 + Öffentlich-rechtliche Leistungsentgelte	4.797.063	5.351.000	5.376.000	0	6.651.000	6.716.000	6.781.000
5 + Privatrechtliche Leistungsentgelte	2.223	0	0	0	0	0	0
6 + Kostenerstattungen, Kostenumlagen	0	0	0	0	0	0	0
7 + Sonstige Einzahlungen aus laufender Verwaltungstätigkeit	0	0	0	0	0	0	0
8 + Zinsen und sonstige Finanzeinzahlungen	0	0	0	0	0	0	0
S1 = Einzahlungen aus laufender Verwaltungstätigkeit (=Zeilen 1 bis 8)	4.804.822	5.351.000	5.376.000	0	6.651.000	6.716.000	6.781.000
Auszahlungen aus laufender Verwaltungstätigkeit							
9 - Personalauszahlungen	1.125.906	1.343.290	1.354.780	0	1.388.700	1.423.500	1.459.100
10 - Versorgungsauszahlungen	0	0	0	0	0	0	0
11 - Auszahlungen für Sach- und Dienstleistungen	1.791.134	2.797.660	2.325.010	0	2.563.210	2.454.610	2.493.810
12 - Transferauszahlungen	0	0	0	0	0	0	0
13 - Sonstige Auszahlungen aus laufender Verwaltungstätigkeit	101.479	112.300	353.390	0	227.660	227.680	232.700
14 - Zinsen und sonstige Finanzauszahlungen	0	0	0	0	0	0	0
S2 = Auszahlungen aus lfd. Verwaltungstätigkeit (=Zeilen 9 bis 14)	3.018.519	4.253.250	4.033.180	0	4.179.570	4.105.790	4.185.610
S3 = Saldo aus laufender Verwaltungstätigkeit (=Saldo S1 und S2)	1.786.303	1.097.750	1.342.820	0	2.471.430	2.610.210	2.595.390

Teilhaushalt 2025

Produktgebiet 5
Produktbereich 53

Gestaltung der Umwelt
Ver- und Entsorgung

Teilfinanzhaushalt

Ein- und Auszahlungsarten	Ergebnis 2023 1	Ansatz 2024 2	Ansatz 2025 3	Verpfl. Erm. 4	Planung 2026 5	Planung 2027 6	Planung 2028 7
Einzahlungen aus Investitionstätigkeit							
15 + Einzahlungen aus Investitionszuwendungen	1.259.853	828.750	2.347.750	0	984.000	468.000	158.000
16 + Einzahlungen aus Investitionsbeiträgen u. ä. Entgelten für Investitionstätigkeit	294.527	114.000	100.000	0	100.000	100.000	100.000
17 + Einzahlungen aus der Veräußerung von Sachvermögen	0	0	0	0	0	0	0
18 + Einzahlungen aus der Veräußerung von Finanzvermögen	0	0	0	0	0	0	0
19 + Einzahlungen für sonstige Investitionstätigkeit	0	0	0	0	0	0	0
S4 = Einzahlungen aus Investitionstätigkeit (=Zeile 15 bis 19)	1.554.380	942.750	2.447.750	0	1.084.000	568.000	258.000
Auszahlungen aus Investitionstätigkeit							
20 - für den Erwerb von Grundstücken und Gebäuden	0	0	0	0	0	0	0
21 - Auszahlungen für Baumaßnahmen	4.489.181	4.760.000	3.875.000	3.785.000	3.815.000	1.420.000	825.000
22 - Auszahlungen für den Erwerb von beweglichem Sachvermögen	31.071	225.000	30.000	250.000	260.000	10.000	10.000
23 - Auszahlungen für den Erwerb von Finanzvermögen	0	0	0	0	0	0	0
24 - Auszahlungen für Investitionsfördermaßnahmen	0	0	0	0	0	0	0
25 - Auszahlungen für sonstige Investitionstätigkeit	0	0	0	0	0	0	0
S5 = Auszahlungen aus Investitionstätigkeit (=Zeile 20 bis 25)	4.520.252	4.985.000	3.905.000	4.035.000	4.075.000	1.430.000	835.000
S6 = Saldo aus Investitionstätigkeit (= Saldo S4 und S5)	2.965.872-	4.042.250-	1.457.250-	4.035.000-	2.991.000-	862.000-	577.000-
S7 = Finanzmittelüberschuss/-fehlbetrag (= Saldo S3 und S6)	1.179.569-	2.944.500-	114.430-	4.035.000-	519.570-	1.748.210	2.018.390

Teilhaushalt 2025

Produktgebiet 6 Zentrale Finanzdienstleistungen
Produktbereich 61 **Allgemeine Finanzwirtschaft**

Allgemeine Angaben

zuständiger Fachbereich 2000 Kämmerei

verantwortlich Herr Bischoff

Untergeordnete Bereiche

612 Sonstige allgemeine Finanzwirtschaft (soweit nicht einem anderen Produkt direkt zuzuordnen)

ENTWÜRFE

Teilhaushalt 2025

Produktgebiet 6
Produktbereich 61

Zentrale Finanzdienstleistungen
Allgemeine Finanzwirtschaft

Teilergebnishaushalt

Ertrags- und Aufwandsarten	Ergebnis 2023 1	Ansatz 2024 2	Ansatz 2025 3	Planung 2026 4	Planung 2027 5	Planung 2028 6
1 Steuern und ähnliche Abgaben	0	0	0	0	0	0
2 + Zuwendungen und allgemeine Umlagen	0	0	0	0	0	0
3 + Sonstige Transfererträge	0	0	0	0	0	0
4 + Öffentlich-rechtliche Leistungsentgelte	0	0	0	0	0	0
5 + Auflösung von Sonderposten	0	0	0	0	0	0
6 + Privatrechtliche Leistungsentgelte	0	0	0	0	0	0
7 + Kostenerstattungen und Kostenumlagen	0	0	0	0	0	0
8 + Sonstige ordentliche Erträge	0	0	0	0	0	0
9 + Aktivierte Eigenleistungen	0	0	0	0	0	0
10 +/- Bestandsveränderungen	0	0	0	0	0	0
S1 = Ordentliche Erträge (=Zeilen 1 bis 10)	0	0	0	0	0	0
11 - Personalaufwendungen	0	0	0	0	0	0
12 - Versorgungsaufwendungen	0	0	0	0	0	0
13 - Aufwendungen für Sach- und Dienstleistungen	0	0	0	0	0	0
14 - Planmäßige Abschreibungen	0	0	0	0	0	0
15 - Transferaufwendungen	0	0	0	0	0	0
16 - Sonstige ordentliche Aufwendungen	0	5.000	5.000	5.000	5.000	5.000
S2 = Ordentliche Aufwendungen (=Zeilen 11 bis 16)	0	5.000	5.000	5.000	5.000	5.000
S3 = Ergebnis aus laufender Verwaltungstätigkeit (= Saldo S1 und S2)	0	5.000-	5.000-	5.000-	5.000-	5.000-
17 + Finanzerträge	131.422	100.000	100.000	100.000	100.000	100.000
18 - Zinsen und sonstige Finanzaufwendungen	282.575	550.000	765.000	855.000	940.000	965.000
S4 = Finanzergebnis (= Saldo Zeilen 17 und 18)	151.153-	450.000-	665.000-	755.000-	840.000-	865.000-
S5 = Ordentliches Ergebnis (= S3 und S4)	151.153-	455.000-	670.000-	760.000-	845.000-	870.000-
19 + Außerordentliche Erträge	0	0	0	0	0	0
20 - Außerordentliche Aufwendungen	0	0	0	0	0	0
S6 = Außerordentliches Ergebnis (=Saldo Zeilen 19 und 20)	0	0	0	0	0	0
S7 = Ergebnis vor Berücksichtigung der internen Leistungsbeziehungen (= Saldo S5 und S6)	151.153-	455.000-	670.000-	760.000-	845.000-	870.000-
21 + Erträge aus internen Leistungsbeziehungen	0	0	0	0	0	0
22 - Aufwendungen aus internen Leistungsbeziehungen	0	0	0	0	0	0
S8 = Ergebnis des Teilhaushaltes (= Saldo S7, Zeilen 21 und 22)	151.153-	455.000-	670.000-	760.000-	845.000-	870.000-

Teilhaushalt 2025

Produktgebiet 6
Produktbereich 61

Zentrale Finanzdienstleistungen
Allgemeine Finanzwirtschaft

Teilfinanzhaushalt

Ein- und Auszahlungsarten	Ergebnis 2023 1	Ansatz 2024 2	Ansatz 2025 3	Verpfl. Erm. 4	Planung 2026 5	Planung 2027 6	Planung 2028 7
Einzahlungen aus laufender Verwaltungstätigkeit							
1 Steuern und ähnliche Abgaben	0	0	0	0	0	0	0
2 + Zuwendungen und allgemeine Umlagen	0	0	0	0	0	0	0
3 + Sonstige Transfereinzahlungen	0	0	0	0	0	0	0
4 + Öffentlich-rechtliche Leistungsentgelte	0	0	0	0	0	0	0
5 + Privatrechtliche Leistungsentgelte	0	0	0	0	0	0	0
6 + Kostenerstattungen, Kostenumlagen	0	0	0	0	0	0	0
7 + Sonstige Einzahlungen aus laufender Verwaltungstätigkeit	0	0	0	0	0	0	0
8 + Zinsen und sonstige Finanzeinzahlungen	131.422	100.000	100.000	0	100.000	100.000	100.000
S1 = Einzahlungen aus laufender Verwaltungstätigkeit (=Zeilen 1 bis 8)	131.422	100.000	100.000	0	100.000	100.000	100.000
Auszahlungen aus laufender Verwaltungstätigkeit							
9 - Personalauszahlungen	0	0	0	0	0	0	0
10 - Versorgungsauszahlungen	0	0	0	0	0	0	0
11 - Auszahlungen für Sach- und Dienstleistungen	0	0	0	0	0	0	0
12 - Transferauszahlungen	0	0	0	0	0	0	0
13 - Sonstige Auszahlungen aus laufender Verwaltungstätigkeit	0	5.000	5.000	0	5.000	5.000	5.000
14 - Zinsen und sonstige Finanzauszahlungen	282.575	550.000	765.000	0	855.000	940.000	965.000
S2 = Auszahlungen aus lfd. Verwaltungstätigkeit (=Zeilen 9 bis 14)	282.575	555.000	770.000	0	860.000	945.000	970.000
S3 = Saldo aus laufender Verwaltungstätigkeit (=Saldo S1 und S2)	151.153-	455.000-	670.000-	0	760.000-	845.000-	870.000-

Teilhaushalt 2025

Produktgebiet 6
Produktbereich 61

Zentrale Finanzdienstleistungen
Allgemeine Finanzwirtschaft

Teilfinanzhaushalt

Ein- und Auszahlungsarten	Ergebnis 2023 1	Ansatz 2024 2	Ansatz 2025 3	Verpfl. Erm. 4	Planung 2026 5	Planung 2027 6	Planung 2028 7
Einzahlungen aus Investitionstätigkeit							
15 + Einzahlungen aus Investitionszuwendungen	0	0	0	0	0	0	0
16 + Einzahlungen aus Investitionsbeiträgen u. ä. Entgelten für Investitionstätigkeit	0	0	0	0	0	0	0
17 + Einzahlungen aus der Veräußerung von Sachvermögen	0	0	0	0	0	0	0
18 + Einzahlungen aus der Veräußerung von Finanzvermögen	0	0	0	0	0	0	0
19 + Einzahlungen für sonstige Investitionstätigkeit	0	0	0	0	0	0	0
S4 = Einzahlungen aus Investitionstätigkeit (=Zeile 15 bis 19)	0	0	0	0	0	0	0
Auszahlungen aus Investitionstätigkeit							
20 - für den Erwerb von Grundstücken und Gebäuden	0	0	0	0	0	0	0
21 - Auszahlungen für Baumaßnahmen	0	0	0	0	0	0	0
22 - Auszahlungen für den Erwerb von beweglichem Sachvermögen	0	0	0	0	0	0	0
23 - Auszahlungen für den Erwerb von Finanzvermögen	0	0	0	0	0	0	0
24 - Auszahlungen für Investitionsfördermaßnahmen	0	0	0	0	0	0	0
25 - Auszahlungen für sonstige Investitionstätigkeit	0	0	0	0	0	0	0
S5 = Auszahlungen aus Investitionstätigkeit (=Zeile 20 bis 25)	0	0	0	0	0	0	0
S6 = Saldo aus Investitionstätigkeit (= Saldo S4 und S5)	0	0	0	0	0	0	0
S7 = Finanzmittelüberschuss/-fehlbetrag (= Saldo S3 und S6)	151.153-	455.000-	670.000-	0	760.000-	845.000-	870.000-

Haushaltsquerschnitt 2025

I. Ergebnishaushalt

A. Produktbereiche 11-57		Ordentliche a) Erträge b) Aufwendungen	a) Finanzerträge b) Zinsen und sonstige Finanz- aufwendungen	Außerordentliche a) Erträge b) Aufwendungen	Interne Leistungs- verrechnungen a) Erträge b) Aufwendungen	Ergebnis des Teilhaushaltes
		a) 40-45,47 b) 50-54,57	a) 46 b) 55	a) 49 b) 59	a) 48 b) 58	
Produkt	Bezeichnung	1/2	3/4	5/6	7/8	9
11	Innere Verwaltung	a) 0 b) 0	a) 0 b) 0	a) 0 b) 0	a) 0 b) 0	0
53	Ver- und Entsorgung	a) 6.767.316 b) 6.249.420	a) 0 b) 0	a) 0 b) 0	a) 0 b) 0	517.896

ENTWÜRFE

Haushaltsquerschnitt 2025

I. Ergebnishaushalt

B. Produktbereiche 61		a)Steuern und änliche Abgaben b)Zuwendungen und allg. Umlagen	a)Sonstige Trans- fererträge b)Sonstige ordent- liche Erträge	a)Transferauf- wendungen b)Sonstige ordentl. Aufwendungen	a)Außerordentliche Erträge b)Außerordentliche Aufwendungen	a)Finanzerträge b)Zinsen u. sonstige Finanzaufwend.
		a) 40 b) 41	a) 42 b) 45	a) 53 b) 54	a) 49 b) 59	a) 46 b) 55
Produkt	Bezeichnung	1/2	3/4	5/6	7/8	9/10
612	Sonstige allgemeine Finanzwirtschaft (soweit nicht einem anderen Produkt direkt zuzuordnen)	a) 0 b) 0	a) 0 b) 0	a) 0 b) 5.000	a) 0 b) 0	100.000 765.000

ENTWÜRFE

Haushaltsquerschnitt 2025

II. Finanzhaushalt

A. Produktbereiche 11-57		Laufende Verwaltungstätigkeit		Investitionstätigkeit		Finanzierungstätigkeit		Verpflichtungsermächtigungen	
		a) Einzahlungen b) Auszahlungen		a) Einzahlungen b) Auszahlungen		a) Einzahlungen b) Auszahlungen			
		a) 60-66 b) 70-75		a) 68 b) 78		a) 69 b) 79			
Produkt	Bezeichnung	1/2		3/4		5/6		7	
11	Innere Verwaltung	a)	0	a)	0	a)	0	a)	0
		b)	0	b)	0	b)	0		
53	Ver- und Entsorgung	a)	5.376.000	a)	2.447.750	a)	0	a)	4.035.000
		b)	4.033.180	b)	3.905.000	b)	0		

ENTWÜRFE

Haushaltsquerschnitt 2025

II. Finanzhaushalt

B. Produktbereiche 61		Laufende Verwaltungstätigkeit		Investitionstätigkeit		Finanzierungstätigkeit	
		a) Einzahlungen	b) Auszahlungen	a) Einzahlungen	b) Auszahlungen	a) Einzahlungen	b) Auszahlungen
		a) 60-66	b) 70-75	a) 68	b) 78	a) 69	b) 79
Produkt	Bezeichnung	1/2		3/4		5/6	
612	Sonstige allgemeine Finanzwirtschaft (soweit nicht einem anderen Produkt direkt zuzuordnen)	a)	100.000	a)	0	a)	1.200.000
		b)	770.000	b)	0	b)	1.200.000

ENTWÜRFE

Produktkontenübersicht nach Produkten - 2025

Produkt 1113 Finanzmanagement
 Leistung 11134 Stadtkasse
 Teilleistung 111340 Finanzbuchhaltung, Zahlungsabwicklung bzw. -verkehr, Kasse (20)

Konto	Ergebnis 2023	Ansatz 2024	Ansatz 2025	Planung 2026	Planung 2027	Planung 2028
1	2	3	4	5	6	7
Erträge und Aufwendungen						
Erträge						
456900 Vermischte Einnahmen aus laufender Verwaltungstätigkeit	1	0				
492110 Erträge aus der Auflösung von Einzelwertberichtigungen	0	0				
492120 Periodenfremder Ertrag aus abgeschriebenen Forderungen	0	0				
Aufwendungen						
573210 Einzelwertberichtigung von Ford. wegen Erlass und Niederschlagung oder sonstiger Uneinbringlichkeit	0	0				
573215 Einstellungen in die Einzelwertberichtigung	0	0				
573220 Pauschalwertberichtigung von Forderungen	10-	0				
Summe Erträge	1	0	0	0	0	0
Summe Aufwendungen	10-	0	0	0	0	0
Abgleich Produkt 111340	11	0	0	0	0	0
Ein-/Auszahlungen lfd. Verwaltungstätigkeit						
Einzahlungen aus lfd. Verwaltungstätigkeit						
656900 Weitere sonstige besondere Einzahlungen aus laufender Verwaltungstätigkeit	1	0				
659110 Periodenfremder Ertrag aus abgeschriebenen Forderungen	0	0				
659120 Erträge aus der Auflösung von Einzelwertberichtigungen	0	0				
Summe Einzahlungen aus lfd. Verwaltungstätigkeit	1	0	0	0	0	0
Summe Auszahlungen aus lfd. Verwaltungstätigkeit	0	0	0	0	0	0
Abgleich Produkt 111340	1	0	0	0	0	0

Produktkontenübersicht nach Produkten - 2025

Produkt 1113 Finanzmanagement
 Leistung 11134 Stadtkasse
 Teilleistung 111341 Mahnungen und Vollstreckungen (20)

Konto	Ergebnis 2023	Ansatz 2024	Ansatz 2025	Planung 2026	Planung 2027	Planung 2028
1	2	3	4	5	6	7
Erträge und Aufwendungen						
Erträge						
431101 pr. pauschale Mahnauslagen (211)	0	0				
431102 pr. konkrete Mahnauslagen (212)	0	0				
431103 Rücklastschriftgebühren (291)	0	0				
431104 Rückscheckgebühren (292)	0	0				
431105 ör. Mahngebühren (311)	2.058	0				
431106 ör. Mahnauslagen (312)	0	0				
431107 Vollstreckungskosten (321)	144	0				
431109 Pfändungsgebühren (323)	0	0				
431110 Sonstige Gerichts- u. Beitreibungskosten (329)	0	0				
431111 Vollstreckungsgebühren (400)	0	0				
431112 Pfändungsgebühren (401)	0	0				
431113 Erlösgebühr (402)	0	0				
431114 Postzustellgebühr (404)	0	0				
431115 zusätzliche Gebühr (405)	0	0				
431116 weitere Kosten und Gebühren (448)	0	0				
431117 Vollstr.-Ankündigungsgebühr (313)	0	0				
456200 Säumniszuschläge (331)	1.212	0				
456201 Verspätungszuschlag (332)	0	0				
456202 Säumniszuschläge - nicht Forderungsüberwachung sondern Vollstreckung (403)	0	0				
469190 pr. Stundungszinsen (253)	0	0				
469191 pr. Prozesszinsen (255)	0	0				
469192 Zinsen für Zuwendungen (257)	0	0				
469193 Verzugzinse (258)	0	0				
469194 sonstige Zinsen nach dem BGB (259)	0	0				
469195 ör. Stundungszinsen (353)	52	0				
469196 Hinterziehungszinsen (354)	0	0				
469197 ör. Prozesszinsen (355)	0	0				
469198 Aussetzungszinsen (356)	0	0				
469199 sonstige Zinsen nach der AO (359)	0	0				

Produktkontenübersicht nach Produkten - 2025

Produkt 1113 Finanzmanagement
 Leistung 11134 Stadtkasse
 Teilleistung 111341 Mahnungen und Vollstreckungen (20)

Konto	Ergebnis 2023	Ansatz 2024	Ansatz 2025	Planung 2026	Planung 2027	Planung 2028
1	2	3	4	5	6	7
Erträge und Aufwendungen						
Erträge						
492120 Periodenfremder Ertrag aus abgeschriebenen Forderungen	0	0				
Aufwendungen						
573210 Einzelwertberichtigung von Ford. wegen Erlass und Niederschlagung oder sonstiger Uneinbringlichkeit	406	0				
Summe Erträge	3.467	0	0	0	0	0
Summe Aufwendungen	406	0	0	0	0	0
Abgleich Produkt 111341	3.061	0	0	0	0	0
Ein-/Auszahlungen lfd. Verwaltungstätigkeit						
Einzahlungen aus lfd. Verwaltungstätigkeit						
631101 pr. pauschale Mahnauslagen (211)	0	0				
631102 pr. konkrete Mahnauslagen (212)	0	0				
631103 Rücklastschriftgebühren (291)	0	0				
631104 Rückscheckgebühren (292)	0	0				
631105 ör. Mahngebühren (311)	1.754	0				
631106 ör. Mahnauslagen (312)	0	0				
631107 Vollstreckungskosten (321)	120	0				
631109 Pfändungsgebühren (323)	0	0				
631110 Sonstige Gerichts- u. Beitreibungskosten (329)	0	0				
631111 Vollstreckungsgebühren (400)	0	0				
631112 Pfändungsgebühren (401)	0	0				
631113 Erlösgebühr (402)	0	0				
631114 Postzustellgebühr (404)	0	0				
631115 zusätzliche Gebühr (405)	0	0				
631116 weitere Kosten und Gebühren (448)	0	0				
631117 Vollstr.-Ankündigungsgebühr (313)	0	0				
656200 Säumniszuschläge (331)	826	0				
656201 Verspätungszuschlag	0	0				
656202 Säumniszuschläge durch Vollstreckung	0	0				
659110 Periodenfremder Ertrag aus abgeschriebenen Forderungen	0	0				

Produktkontenübersicht nach Produkten - 2025

Produkt 1113 Finanzmanagement
 Leistung 11134 Stadtkasse
 Teilleistung 111341 Mahnungen und Vollstreckungen (20)

Konto	Ergebnis 2023	Ansatz 2024	Ansatz 2025	Planung 2026	Planung 2027	Planung 2028
1	2	3	4	5	6	7
Ein-/Auszahlungen lfd. Verwaltungstätigkeit						
Einzahlungen aus lfd. Verwaltungstätigkeit						
669190 Stundungszinsen	0	0				
669191 Prozesszinsen	0	0				
669192 Zinsen für Zuwendungen	0	0				
669193 Verzugszinsen	0	0				
669194 sonstige Zinsen nach dem BGB	0	0				
669195 Stundungszinsen	52	0				
669196 Hinterziehungszinsen	0	0				
669197 Prozesszinsen	0	0				
669198 Aussetzungszinsen	0	0				
669199 andere sonstige zinsähnliche Einzahlungen	0	0				
Summe Einzahlungen aus lfd. Verwaltungstätigkeit	2.752	0	0	0	0	0
Summe Auszahlungen aus lfd. Verwaltungstätigkeit	0	0	0	0	0	0
Abgleich Produkt 111341	2.752	0	0	0	0	0

Produktkontenübersicht nach Produkten - 2025

Produkt 5381 Kläranlage und Kanalnetz
 Leistung 53811 Kläranlage
 Teilleistung 538110 Kläranlage (65)

Konto	Ergebnis 2023	Ansatz 2024	Ansatz 2025	Planung 2026	Planung 2027	Planung 2028
1	2	3	4	5	6	7
Erträge und Aufwendungen						
Erträge						
414600 Zuweisungen und Zuschüsse für lfd. Zwecke von sonstigen öffentlichen Sonderrechn. (dt. Rentenvers.)	5.719	0	0	0	0	0
Organisation : 33331 Kläranlage (65) Zweckb.Ring : 3333 SEH EPL						
432100 sonstige Benutzungsentgelte (Gebühren der Kläranlage)	21.412	25.000	2.000	2.000	2.000	2.000
Organisation : 33331 Kläranlage (65) Zweckb.Ring : 3333 SEH EPL						
446100 Sonstige privatrechtliche Leistungsentgelte (Stromentgelte etc.)	2.223	0	0	0	0	0
Organisation : 33331 Kläranlage (65) Zweckb.Ring : 3333 SEH EPL						
446130 Versicherungen, Schadensfälle und dgl.	0	0	0	0	0	0
Organisation : 33331 Kläranlage (65) Zweckb.Ring : 3333 SEH EPL						
448000 Erträge aus Kostenerstattungen und Kostenumlagen vom Bund (ATZ von AA etc.)	0	0	0	0	0	0
Organisation : 33330 Personalkosten 50* und 541500 (11) Zweckb.Ring : 1190 Personalkosten						
448200 Erträge aus Kostenerstattungen und Kostenumlagen von Gemeinden und Gemeindeverbänden (GV)	0	0	0	0	0	0
Organisation : 33331 Kläranlage (65) Zweckb.Ring : 3333 SEH EPL						
454100 Erträge aus der Werterhöhung bei Veräußerung von Grundstücken, Gebäuden und Grundstücksgl. Rechten	0	0	0	0	0	0
454200 Erträge aus Veräußerung von imm. und bewegl. Vermögensgegenständen des Anlagevermögens	0	0	0	0	0	0
458200 Erträge aus der Auflösung oder Herabsetzung von Rückstellungen	5.393	300	300	300	300	300
Organisation : 33330 Personalkosten 50* und 541500 (11) Zweckb.Ring : 1190 Personalkosten Erläuterung : Durchschnitt der letzten 3 Jahre						
458300 Sonstige nicht zahlungswirksame ordentliche Erträge	0	0	0	0	0	0
459201 Verkaufserlöse für immaterielle oder bewegliche Vermögensgegenstände des AV (VMB-Relevanz)	0	0	0	0	0	0
Organisation : 33331 Kläranlage (65) Zweckb.Ring : 3333 SEH EPL						
471100 Aktivierte Eigenleistungen	25.926	10.000	10.000	10.000	10.000	10.000
Organisation : 33331 Kläranlage (65) Zweckb.Ring : 3333 SEH EPL						

Produktkontenübersicht nach Produkten - 2025

Produkt 5381 Kläranlage und Kanalnetz
 Leistung 53811 Kläranlage
 Teilleistung 538110 Kläranlage (65)

Konto	Ergebnis 2023	Ansatz 2024	Ansatz 2025	Planung 2026	Planung 2027	Planung 2028
1	2	3	4	5	6	7
Erträge und Aufwendungen						
Aufwendungen						
501100 Beamtenbezüge	12.023	14.380	14.100	14.500	14.900	15.300
Organisation : 33330 Personalkosten 50* und 541500 (11) Zweckb.Ring : 1190 Personalkosten						
501110 Zuführung zur Versorgungsrücklagen nach BBesG und BayVersRückIG	0	0	0	0	0	0
Organisation : 33330 Personalkosten 50* und 541500 (11) Zweckb.Ring : 1190 Personalkosten						
501200 Entgelte für tariflich Beschäftigte	429.150	496.720	549.200	562.900	577.000	591.400
Organisation : 33330 Personalkosten 50* und 541500 (11) Zweckb.Ring : 1190 Personalkosten						
502100 Beiträge zu Versorgungskassen für Beamte	4.752	5.350	5.300	5.400	5.500	5.600
Organisation : 33330 Personalkosten 50* und 541500 (11) Zweckb.Ring : 1190 Personalkosten						
502200 Beiträge zu Versorgungskassen für tariflich Beschäftigte	34.063	39.790	44.300	45.400	46.500	47.700
Organisation : 33330 Personalkosten 50* und 541500 (11) Zweckb.Ring : 1190 Personalkosten						
503200 Beiträge zur gesetzlichen Sozialversicherung für tariflich Beschäftigte	84.861	102.400	118.000	121.000	124.000	127.100
Organisation : 33330 Personalkosten 50* und 541500 (11) Zweckb.Ring : 1190 Personalkosten						
504100 Beihilfen und Unterstützungsleistungen für Beschäftigte	767	1.230	1.340	1.400	1.450	1.500
Organisation : 33330 Personalkosten 50* und 541500 (11) Zweckb.Ring : 1190 Personalkosten						
505100 Aufwendungen wg. Zuführungen zu Pensionsrückstellungen für Beschäftigte	4.399	3.000	3.000	3.000	3.000	3.000
Organisation : 33330 Personalkosten 50* und 541500 (11) Zweckb.Ring : 1190 Personalkosten <u>Erläuterung :</u> Durchschnitt der letzten 3 Jahre						
506100 Aufwendungen wg. Zuführungen zu Beihilferückstellungen für Beschäftigte	429	200	200	200	200	200
Organisation : 33330 Personalkosten 50* und 541500 (11) Zweckb.Ring : 1190 Personalkosten <u>Erläuterung :</u> Durchschnitt der letzten 3 Jahre						
507200 Aufwendungen wg. Zuführungen zu Pensionsrückstellungen für Altersteilzeit u. dergl. Beschäftigter	0	0	0	0	0	0
Organisation : 33330 Personalkosten 50* und 541500 (11) Zweckb.Ring : 1190 Personalkosten <u>Erläuterung :</u> Durchschnitt der letzten 3 Jahre						
508000 Aufwendungen wg. Zuführungen zu Rückstellungen für nicht genommenen Urlaub	11.767	200	200	200	200	200

Produktkontenübersicht nach Produkten - 2025

Produkt 5381 Kläranlage und Kanalnetz
 Leistung 53811 Kläranlage
 Teilleistung 538110 Kläranlage (65)

Konto	Ergebnis 2023	Ansatz 2024	Ansatz 2025	Planung 2026	Planung 2027	Planung 2028
1	2	3	4	5	6	7
Erträge und Aufwendungen						
Aufwendungen						
Organisation : 33330 Personalkosten 50* und 541500 (11)						
Zweckb.Ring : 1190 Personalkosten						
<u>Erläuterung :</u>						
Durchschnitt der letzten 3 Jahre						
509000 Aufwendungen wg. Zuführungen zu Rückstellungen für nicht genomene Überstunden	0	0	0	0	0	0
Organisation : 33330 Personalkosten 50* und 541500 (11)						
Zweckb.Ring : 1190 Personalkosten						
<u>Erläuterung :</u>						
Durchschnitt der letzten 3 Jahre						
515100 Aufwendungen wg. Zuführungen zu Pensionsrückstellungen für Versorgungsempfänger	0	0	0	0	0	0
Organisation : 33330 Personalkosten 50* und 541500 (11)						
Zweckb.Ring : 1190 Personalkosten						
516100 Aufwendungen wg. Zuführungen zu Beihilferückstellungen für Versorgungsempfänger	0	0	0	0	0	0
Organisation : 33330 Personalkosten 50* und 541500 (11)						
Zweckb.Ring : 1190 Personalkosten						
517000 Aufwendungen wg. Zuf. zu Pensionsrückstellungen für Altersteilzeit u.dergl.für Versorgungsempfänger	0	0	0	0	0	0
Organisation : 33330 Personalkosten 50* und 541500 (11)						
Zweckb.Ring : 1190 Personalkosten						
521110 Aufwendungen für Unterhaltung der eigenen Grundstücke und baulichen Anlagen	290.037	380.000	280.000	430.000	280.000	280.000
Organisation : 33331 Kläranlage (65)						
Zweckb.Ring : 3333 SEH EPL						
<u>Erläuterung :</u>						
Wartungsverträge 85 TEUR p.a.						
Unterhalt 195 TEUR p.a.						
2023:						
Prozessoptimierung der Abwasserbehandlung (150 TEUR)						
Revision zweier Zulaufschneckenlager (10 TEUR)						
Beschichtung Nachklärbeckenräumerlaufbahn (20 TEUR)						
2024:						
Prozess- und Wärmeoptimierung der Abwasserbehandlung (100 TEUR)						
2026:						
Ertüchtigung Niederspannungshauptverteilung in Trafostation (150 TEUR)						
521120 Aufwendungen für Unterhaltung der fremden Grundstücke und baulichen Anlagen	708	710	710	710	710	710
Organisation : 33331 Kläranlage (65)						
Zweckb.Ring : 3333 SEH EPL						
522150 Unterhalt betriebstechnischer Anlagen (u.a. Legionellenuntersuchungen)	69.537	250	250	250	250	250
Organisation : 33331 Kläranlage (65)						
Zweckb.Ring : 3333 SEH EPL						

Produktkontenübersicht nach Produkten - 2025

Produkt	5381	Kläranlage und Kanalnetz
Leistung	53811	Kläranlage
Teilleistung	538110	Kläranlage (65)

Konto	Ergebnis 2023	Ansatz 2024	Ansatz 2025	Planung 2026	Planung 2027	Planung 2028
1	2	3	4	5	6	7
Erträge und Aufwendungen						
Aufwendungen						
522199 Aufw. für den Erw. von bew. Gegenst. (unter 250 Euro netto (ab 2018))	690	3.000	3.000	3.000	3.000	3.000
Organisation : 33331 Kläranlage (65) Zweckb.Ring : 3333 SEH EPL						
523130 Mieten für Maschinen, EDV-Anlagen, Fahrzeuge, Geräte, Einrichtungsgegenstände	1.550	2.000	1.500	1.500	1.500	1.500
Organisation : 33331 Kläranlage (65) Zweckb.Ring : 3333 SEH EPL						
524110 Aufwendungen für Reinigung der Grundstücke und baulichen Anlagen	3.194	2.000	2.000	2.000	2.000	2.000
Organisation : 33331 Kläranlage (65) Zweckb.Ring : 3333 SEH EPL						
524120 Aufwendungen für Abfall und Entsorgung der Grundstücke und baulichen Anlagen (Klärschlamm)	47.343	100.000	65.000	65.000	65.000	65.000
Organisation : 33331 Kläranlage (65) Zweckb.Ring : 3333 SEH EPL						
<u>Erläuterung :</u> 2023 konnte die Klärschlamm-trocknung in Betrieb genommen werden. Hierdurch kam es zu den Minder-mengen an Klärschlamm einhergehend mit dem Rückgang an Entsorgungskosten. Aktuell werden noch die letzten Betriebsprobleme vom Hersteller behoben.						
524131 Aufwendungen für Gasheizung bezgl. Klärschlamm-trocknung	136.623	225.000	150.000	155.000	160.000	160.000
Organisation : 33331 Kläranlage (65) Zweckb.Ring : 3333 SEH EPL						
<u>Erläuterung :</u> Bei dem Betriebsprozess der Klärschlamm-trocknung muss neben dem eigenen Klärgas externes Gas zugekauft werden (ca. 150.000 m³).						
524133 Aufwendungen für Wasser	0	0	0	0	0	0
Organisation : 33331 Kläranlage (65) Zweckb.Ring : 3333 SEH EPL						
524134 Aufwendungen für Abwasser	0	0	0	0	0	0
Organisation : 33331 Kläranlage (65) Zweckb.Ring : 3333 SEH EPL						
524135 Stromverbrauch für Betriebszwecke	145.100	300.000	250.000	255.000	260.000	265.000
Organisation : 33331 Kläranlage (65) Zweckb.Ring : 3333 SEH EPL						
<u>Erläuterung :</u> Strom-zukauf von Extern						
524136 Wasserverbrauch für Betriebszwecke	1.501	2.000	2.000	2.000	2.000	2.000
Organisation : 33331 Kläranlage (65) Zweckb.Ring : 3333 SEH EPL						
524190 Aufwendungen für sonst. Bewirtschaftung der Grundstücke, Gebäude	1.379	1.500	1.500	1.500	1.500	1.500

Produktkontenübersicht nach Produkten - 2025

Produkt 5381 Kläranlage und Kanalnetz
 Leistung 53811 Kläranlage
 Teilleistung 538110 Kläranlage (65)

Konto	Ergebnis 2023	Ansatz 2024	Ansatz 2025	Planung 2026	Planung 2027	Planung 2028
1	2	3	4	5	6	7
Erträge und Aufwendungen						
Aufwendungen						
Organisation : 33331 Kläranlage (65) Zweckb.Ring : 3333 SEH EPL						
525100 Aufwendungen für die Haltung von Fahrzeugen	0	500	500	500	500	500
Organisation : 33331 Kläranlage (65) Zweckb.Ring : 3333 SEH EPL						
525110 KFZ-Steuer, KFZ-Versicherung, einschl. Nebenversicherung	5.111	5.500	5.400	5.400	5.400	5.400
Organisation : 33331 Kläranlage (65) Zweckb.Ring : 3333 SEH EPL						
525120 Aufwendungen für Betriebsstoffe, Schmierstoffe, Reifenerneuerung	8.100	8.000	8.100	8.200	8.300	8.400
Organisation : 33331 Kläranlage (65) Zweckb.Ring : 3333 SEH EPL						
525130 Aufwendungen für Pflege- und Inspektionskosten, Unterhalt und Instandsetzung, TÜV-Gebühren	9.227	8.000	8.000	8.000	8.000	8.000
Organisation : 33331 Kläranlage (65) Zweckb.Ring : 3333 SEH EPL						
525510 Aufwendungen für Unterhalt von beweglichen (VM-)Gegenständen	5.799	6.000	6.000	6.000	6.000	6.000
Organisation : 33331 Kläranlage (65) Zweckb.Ring : 3333 SEH EPL						
526110 Aufwendungen für Dienst- und Schutzkleidung, persönliche Ausrüstungsgegenstände	5.145	6.000	5.000	5.000	5.000	5.000
Organisation : 33331 Kläranlage (65) Zweckb.Ring : 3333 SEH EPL						
Erläuterung : 2024: u.a. Gurte						
526120 Aufwendungen für Aus- und Fortbildung, Umschulung	4.177	4.000	9.000	3.000	3.000	3.000
Organisation : 33331 Kläranlage (65) Zweckb.Ring : 3333 SEH EPL						
Erläuterung : 2025. Softwareschulung Prozessleitsystem (4 TEUR), Meßgeräteschulung (2 TEUR)						
526129 Aufwendungen für Aus- und Fortbildung, Umschulung (Azubis)	11.051	2.800	2.800	2.800	0	0
Organisation : 33331 Kläranlage (65) Zweckb.Ring : 3333 SEH EPL						
527140 Sachbedarf für EDV und EDV-Kosten an Dritte	258	500	250	250	250	250
Organisation : 33331 Kläranlage (65) Zweckb.Ring : 3333 SEH EPL						
527190 Verwaltungs- und Betriebsaufwendungen (inkl. Abwasseruntersuchungen)	8.413	10.000	10.000	10.000	10.000	10.000
Organisation : 33331 Kläranlage (65) Zweckb.Ring : 3333 SEH EPL						

Produktkontenübersicht nach Produkten - 2025

Produkt	5381	Kläranlage und Kanalnetz
Leistung	53811	Kläranlage
Teilleistung	538110	Kläranlage (65)

Konto	Ergebnis 2023	Ansatz 2024	Ansatz 2025	Planung 2026	Planung 2027	Planung 2028
1	2	3	4	5	6	7
Erträge und Aufwendungen						
Aufwendungen						
528100 Aufwendungen für Erwerb von Vorräten (bei Entnahme verbraucht)	181.857	200.000	230.000	235.000	240.000	245.000
Organisation : 33331 Kläranlage (65)						
Zweckb.Ring : 3333 SEH EPL						
<u>Erläuterung :</u>						
Flockungsmittel rd. 160 TEUR						
Fällmittel rd. 50 TEUR						
sonstiges rd. 20 TEUR						
529100 Sonstige Aufwendungen für Dienstleistungen (u.a. Baubetriebshof)	104.935	110.000	112.000	114.000	116.000	118.000
Organisation : 33331 Kläranlage (65)						
Zweckb.Ring : 3333 SEH EPL						
529101 Sonstige Aufwendungen für Dienstleistungen (allg. Planungen)	0	0	0	25.000	50.000	75.000
Organisation : 33331 Kläranlage (65)						
Zweckb.Ring : 3333 SEH EPL						
<u>Erläuterung :</u>						
ab 2026: Erstellung einer neuen Betriebslaubnis (Ablauf 31.10.2028)						
529102 Sonstige Aufwendungen für Dienstleistungen (VKB an Stadt)	143.800	143.800	143.800	143.800	143.800	143.800
Organisation : 33331 Kläranlage (65)						
Zweckb.Ring : 3333 SEH EPL						
529105 Sonstige Aufwendungen für Dienstleistungen EDV-Kosten an Dritte	40	5.000	5.000	5.000	5.000	5.000
Organisation : 33331 Kläranlage (65)						
Zweckb.Ring : 3333 SEH EPL						
541170 Aufwendungen für übernommene Reisekosten	19	300	100	100	100	100
Organisation : 33331 Kläranlage (65)						
Zweckb.Ring : 3333 SEH EPL						
541180 Aufwendungen für Personalnebenaufwendungen	62	250	1.000	250	250	250
Organisation : 33330 Personalkosten 50* und 541500 (11)						
Zweckb.Ring : 1190 Personalkosten						
<u>Erläuterung :</u>						
u.a. Impfungen						
542930 Mitgliedsbeiträge an Verbände, Vereine	593	600	620	640	660	680
Organisation : 33331 Kläranlage (65)						
Zweckb.Ring : 3333 SEH EPL						
543111 Aufwendungen für Büromaterial	104	200	200	200	200	200
Organisation : 33331 Kläranlage (65)						
Zweckb.Ring : 3333 SEH EPL						
543112 Aufwendungen für Bücher, Zeitschriften	0	200	200	200	200	200
Organisation : 33331 Kläranlage (65)						
Zweckb.Ring : 3333 SEH EPL						

Produktkontenübersicht nach Produkten - 2025

Produkt 5381 Kläranlage und Kanalnetz
 Leistung 53811 Kläranlage
 Teilleistung 538110 Kläranlage (65)

Konto	Ergebnis 2023	Ansatz 2024	Ansatz 2025	Planung 2026	Planung 2027	Planung 2028
1	2	3	4	5	6	7
Erträge und Aufwendungen						
Aufwendungen						
543113 Aufwendungen für Porto und Versand	75	100	100	100	100	100
Organisation : 33331 Kläranlage (65) Zweckb.Ring : 3333 SEH EPL						
543114 Aufwendungen für Telefon und Datenübertragung	4.451	4.500	4.500	4.500	4.500	4.500
Organisation : 33331 Kläranlage (65) Zweckb.Ring : 3333 SEH EPL <u>Erläuterung :</u> ab 2023 Glasfaseranschluss						
543115 Aufwendungen für öffentliche Bekanntmachungen, Amtsblatt	0	100	100	100	100	100
Organisation : 33331 Kläranlage (65) Zweckb.Ring : 3333 SEH EPL						
543116 Aufwendungen für Rundfunkgebühren (GEZ)	441	450	450	450	450	450
Organisation : 33331 Kläranlage (65) Zweckb.Ring : 3333 SEH EPL						
543121 Aufwendungen für Kassen- und Organisationsprüfungen usw.	0	5.000	5.000	0	0	5.000
Organisation : 33331 Kläranlage (65) Zweckb.Ring : 3333 SEH EPL <u>Erläuterung :</u> Die turnusmäßige überörtliche Rechnungsprüfung der Jahresabschlüsse 2020 bis einschl. 2023 werden vom BKPV voraussichtlich im Haushaltsjahr 2024 durchgeführt.						
543126 Erstattung von Auslagen an Prozess- und Vertragsgegner	0	500	500	500	500	500
Organisation : 33331 Kläranlage (65) Zweckb.Ring : 3333 SEH EPL						
543128 Aufwendungen für sonstige regelmäßige Sachverständigenkosten u. dgl.	0	4.000	4.000	4.000	4.000	4.000
Organisation : 33331 Kläranlage (65) Zweckb.Ring : 3333 SEH EPL						
543190 Sonstige Geschäftsaufwendungen (inkl. (Schmutz-)Abwasserabgabe)	62.024	55.000	55.000	55.000	55.000	55.000
Organisation : 33331 Kläranlage (65) Zweckb.Ring : 3333 SEH EPL						
544154 Aufwendungen für Gebäudeversicherungen	8.075	9.000	9.570	9.570	9.570	9.570
Organisation : 33331 Kläranlage (65) Zweckb.Ring : 3333 SEH EPL						
544156 Aufwendungen für kommunale Sachversicherung	4.309	5.000	5.050	5.050	5.050	5.050
Organisation : 33331 Kläranlage (65) Zweckb.Ring : 3333 SEH EPL						
544157 Aufwendungen für Elektronik- und Maschinenversicherung	16.854	17.000	19.100	19.100	19.100	19.100
Organisation : 33331 Kläranlage (65) Zweckb.Ring : 3333 SEH EPL						

Produktkontenübersicht nach Produkten - 2025

Produkt	5381	Kläranlage und Kanalnetz
Leistung	53811	Kläranlage
Teilleistung	538110	Kläranlage (65)

Konto	Ergebnis 2023	Ansatz 2024	Ansatz 2025	Planung 2026	Planung 2027	Planung 2028
1	2	3	4	5	6	7
Erträge und Aufwendungen						
Aufwendungen						
544160 Schadensfälle	0	0	0	0	0	0
Organisation : 33331 Kläranlage (65)						
Zweckb.Ring : 3333 SEH EPL						
544190 sonstige Steuern (Energiesteuer für Klärgasverheizung)	0	0	0	0	0	0
Organisation : 33331 Kläranlage (65)						
Zweckb.Ring : 3333 SEH EPL						
Erläuterung :						
Für die Verheizung von Faul- bzw. Klärgas für das Betriebsgebäude fällt grundsätzlich Energiesteuer an. Beim Hauptzollamt Nürnberg konnte jedoch eine Steuerbefreiung (Formblatt 1422/-a/-az) erwirkt werden.						
547110 Verluste aus dem Abgang von Grundstücken und Gebäuden	0	0				
547111 Buchverlust wg. Aussonderung von Grundstücken und Gebäuden	0	0				
547112 Buchverlust aus dem Abgang von Grundstücken und Gebäuden	0	0				
547210 Verluste aus dem Abgang v. immat. Vermögensgegenst. und Vermögensgegenst. des Sachanlagevermögens	0	0				
547220 Verluste a. Aussonderung v. immat. Vermögensgegenst. und Vermögensgegenst. des Sachanlagevermögens	1	0				
549220 Aufwendungen wg. Zuführung an Rückstellungen	0	0	0	0	0	0
Organisation : 33331 Kläranlage (65)						
Zweckb.Ring : 3333 SEH EPL						
571223 Abschreibungen auf Grundstücke mit sonstigen Dienst-, Geschäfts- und andere Betriebsgebäude	14.733	0	14.780	14.780	14.780	14.780
Organisation : 33331 Kläranlage (65)						
Zweckb.Ring : 3333 SEH EPL						
571350 Abschreibungen auf sonstige Bauten des Infrastrukturvermögens	18.935	18.940	18.940	18.940	18.940	18.940
Organisation : 33331 Kläranlage (65)						
Zweckb.Ring : 3333 SEH EPL						
571391 Abschreibungen auf Kläranlage Zu- und Ablauf	7.089	5.420	10.530	10.530	10.530	10.530
Organisation : 33331 Kläranlage (65)						
Zweckb.Ring : 3333 SEH EPL						
571392 Abschreibungen auf Kläranlage baulicher Teil	347.515	347.520	347.520	347.520	347.520	345.700
Organisation : 33331 Kläranlage (65)						
Zweckb.Ring : 3333 SEH EPL						
571393 Abschreibungen auf Kläranlage M+E Technik	477.862	437.180	29.970	29.970	29.970	29.970
Organisation : 33331 Kläranlage (65)						
Zweckb.Ring : 3333 SEH EPL						

Produktkontenübersicht nach Produkten - 2025

Produkt 5381 Kläranlage und Kanalnetz
 Leistung 53811 Kläranlage
 Teilleistung 538110 Kläranlage (65)

Konto	Ergebnis 2023	Ansatz 2024	Ansatz 2025	Planung 2026	Planung 2027	Planung 2028
1	2	3	4	5	6	7
Erträge und Aufwendungen						
Aufwendungen						
571410 Abschreibungen auf Maschinen	340	310	6.610	6.610	6.610	6.600
Organisation : 33331 Kläranlage (65) Zweckb.Ring : 3333 SEH EPL						
571420 Abschreibungen auf technische Anlagen	11.751	1.230	11.760	11.760	11.710	11.700
Organisation : 33331 Kläranlage (65) Zweckb.Ring : 3333 SEH EPL						
571430 Abschreibungen auf Fahrzeuge	18.209	18.130	16.120	16.060	16.010	14.000
Organisation : 33331 Kläranlage (65) Zweckb.Ring : 3333 SEH EPL						
571510 Abschreibungen auf Betriebsausstattung	8.239	4.580	4.290	2.180	540	360
Organisation : 33331 Kläranlage (65) Zweckb.Ring : 3333 SEH EPL						
571600 Abschreibungen auf Sammelposten (nach § 79 Abs. 2 KommHV-Doppik i.V.m. § 6 EStG)	0	0				
574200 Außerplanmäßige Abschreibungen auf Grundstücke und Gebäude	0	0				
574300 Außerplanmäßige Abschreibungen auf das Infrastrukturvermögen	0	0				
574400 Außerplanmäßige Abschreibungen auf Maschinen und technische Anlagen, Fahrzeuge	0	0				
574500 Außerplanmäßige Abschreibungen auf Betriebs- und Geschäftsausstattung	0	0				
Summe Erträge	60.673	35.300	12.300	12.300	12.300	12.300
Summe Aufwendungen	2.763.079	3.125.340	2.603.460	2.800.020	2.706.350	2.763.690
Abgleich Produkt 538110	2.702.406-	3.090.040-	2.591.160-	2.787.720-	2.694.050-	2.751.390-
Aktiva						
Vermögenszugänge						
037219 Betriebsvorrichtungen in Dienstgebäuden (Verwaltungsgebäude)	0	80.000	0	40.000	0	0
Verpflichtungsermächtigungen	-	-	-	40.000	0	0
Organisation : 33331 Kläranlage (65) Deck.Ring : 3333 SEH Bestandskonten Erläuterung : Optimierung der Heizungsanlage mit Schichtenspeicher						
037249 Weitere Bauten sonstiger Gebäude	0	0	0	0	0	0
Organisation : 33331 Kläranlage (65) Deck.Ring : 3333 SEH Bestandskonten Erläuterung : Gerätehalle mit Garage (EK 01 bei 538110.096110)						
042500 Sonstige ingenieurtechnische Anlagen	0	0	0	0	0	0

Produktkontenübersicht nach Produkten - 2025

Produkt 5381 Kläranlage und Kanalnetz
 Leistung 53811 Kläranlage
 Teilleistung 538110 Kläranlage (65)

Konto	Ergebnis 2023	Ansatz 2024	Ansatz 2025	Planung 2026	Planung 2027	Planung 2028
1	2	3	4	5	6	7
Aktiva						
Vermögenszugänge						
Organisation : 33331 Kläranlage (65)						
Deck.Ring : 3333 SEH Bestandskonten						
042600 Anl. zur Abwicklung, Sicherung und Unterh. von Brücken, Tunneln und ingenieurtechn. Anlagen	0	0	0	0	0	0
Organisation : 33331 Kläranlage (65)						
Deck.Ring : 3333 SEH Bestandskonten						
Erläuterung : Absturzsicherung (ca. 200 m (Steck-)Geländer) und Fußleisten etc.						
044210 Betriebseinrichtungen der Erzeugung für Strom (z.B. Photovoltaikanlagen)	7.502	0	0	0	0	0
Organisation : 33331 Kläranlage (65)						
Deck.Ring : 3333 SEH Bestandskonten						
Erläuterung : PV-Anlagenerweiterung um 40 kWp auf dann 50 kWp						
044320 Leitungsnetz und Grundstücksanschlüsse (Energieversorgung)	0	0	0	0	0	0
Organisation : 33331 Kläranlage (65)						
Deck.Ring : 3333 SEH Bestandskonten						
045310 Löschwasserbehälter (unterirdisch aus Beton)	0	0	0	0	0	0
Organisation : 33331 Kläranlage (65)						
Deck.Ring : 3333 SEH Bestandskonten						
Erläuterung : Löschwasserbehälter (EK 02 bei 538110.096110)						
047100 Grund und Boden von Abwasserbeseitigungsanlagen	0	0	0	0	0	0
Organisation : 33331 Kläranlage (65)						
Deck.Ring : 3333 SEH Bestandskonten						
047200 Abwasserreinigungsanlagen	0	0	0	0	0	0
Organisation : 33331 Kläranlage (65)						
Deck.Ring : 3333 SEH Bestandskonten						
047300 Kanalisation innerhalb der Kläranlage	0	0	0	0	0	0
Organisation : 33331 Kläranlage (65)						
Deck.Ring : 3333 SEH Bestandskonten						
Erläuterung : Entflechtung bezgl. der Oberflächenabwasser (EK 03 bei 538110.096110)						
047390 Messeinrichtungen	0	0	0	0	0	0
Organisation : 33331 Kläranlage (65)						
Deck.Ring : 3333 SEH Bestandskonten						
071100 Maschinen für Energieversorgung	889	25.000	0	250.000	0	0
<i>Verpflichtungsermächtigungen</i>						
	-	-	-	250.000	0	0
Organisation : 33331 Kläranlage (65)						
Deck.Ring : 3333 SEH Bestandskonten						

Produktkontenübersicht nach Produkten - 2025

Produkt 5381 Kläranlage und Kanalnetz
 Leistung 53811 Kläranlage
 Teilleistung 538110 Kläranlage (65)

Konto	Ergebnis 2023	Ansatz 2024	Ansatz 2025	Planung 2026	Planung 2027	Planung 2028
1	2	3	4	5	6	7
Aktiva						
Vermögenszugänge						
<u>Erläuterung :</u>						
Erneuerung BHKW						
071200 Maschinen der Betriebstechnik	2.903	190.000	0	0	0	0
Organisation : 33331 Kläranlage (65)						
Deck.Ring : 3333 SEH Bestandskonten						
<u>Erläuterung :</u>						
Erneuerung Gebläse						
071600 Maschinen für Abwasserbeseitigung	0	0	0	0	0	0
Organisation : 33331 Kläranlage (65)						
Deck.Ring : 3333 SEH Bestandskonten						
072100 Technische Anlagen (u.a. Datenlogger, Beleuchtungs- oder Überwachungsanlagen etc.)	0	0	0	0	0	0
Organisation : 33331 Kläranlage (65)						
Deck.Ring : 3333 SEH Bestandskonten						
073110 PKW, Kombi	26.050	0	0	0	0	0
Organisation : 33331 Kläranlage (65)						
Deck.Ring : 3333 SEH Bestandskonten						
<u>Erläuterung :</u>						
E-Fahrzeug						
073120 LKW	0	0	0	0	0	0
Organisation : 33331 Kläranlage (65)						
Deck.Ring : 3333 SEH Bestandskonten						
073300 Sonderfahrzeuge (z.B. Bagger, Grader, Straßenreinigung)	0	0	0	0	0	0
Organisation : 33331 Kläranlage (65)						
Deck.Ring : 3333 SEH Bestandskonten						
<u>Erläuterung :</u>						
Schlepper mit Anbauteilen (Schaufel, Mähwerk etc.)						
073430 Mäheinrichtungen	0	0	0	0	0	0
Organisation : 33331 Kläranlage (65)						
Deck.Ring : 3333 SEH Bestandskonten						
073500 Sonstige Fahrzeuge und Anhänger	0	0	0	0	0	0
Organisation : 33331 Kläranlage (65)						
Deck.Ring : 3333 SEH Bestandskonten						
081000 Betriebsvorrichtungen	0	0	0	0	0	0
Organisation : 33331 Kläranlage (65)						
Deck.Ring : 3333 SEH Bestandskonten						
082110 Werkstätteneinrichtung	0	0	0	0	0	0
Organisation : 33331 Kläranlage (65)						
Deck.Ring : 3333 SEH Bestandskonten						
082120 Lagereinrichtungen	0	0	0	0	0	0
Organisation : 33331 Kläranlage (65)						
Deck.Ring : 3333 SEH Bestandskonten						

Produktkontenübersicht nach Produkten - 2025

Produkt 5381 Kläranlage und Kanalnetz
 Leistung 53811 Kläranlage
 Teilleistung 538110 Kläranlage (65)

Konto	Ergebnis 2023	Ansatz 2024	Ansatz 2025	Planung 2026	Planung 2027	Planung 2028
1	2	3	4	5	6	7
Aktiva						
Vermögenszugänge						
082140 Werkzeuge	0	0	0	0	0	0
Organisation : 33331 Kläranlage (65) Deck.Ring : 3333 SEH Bestandskonten						
082190 Sonstige Betriebsausstattung	0	0	0	0	0	0
Organisation : 33331 Kläranlage (65) Deck.Ring : 3333 SEH Bestandskonten						
082210 Büromöbel	0	0	0	0	0	0
Organisation : 33331 Kläranlage (65) Deck.Ring : 3333 SEH Bestandskonten						
082221 EDV-Ausstattung (Hardware)	0	0	0	0	0	0
Organisation : 33331 Kläranlage (65) Deck.Ring : 3333 SEH Bestandskonten						
082229 Sonstige Büromaschinen der Geschäftsausstattung (z.B. Portostempler)	1.230	0	0	0	0	0
Organisation : 33331 Kläranlage (65) Deck.Ring : 3333 SEH Bestandskonten						
082700 Geringwertige Wirtschaftsgüter (ab 250 Euro bis einschl. 800 Euro netto)	0	0	0	0	0	0
Organisation : 33331 Kläranlage (65) Deck.Ring : 3333 SEH Bestandskonten						
082900 Sonstige Betriebs- und Geschäftsausstattung	0	10.000	30.000	10.000	10.000	10.000
Organisation : 33331 Kläranlage (65) Deck.Ring : 3333 SEH Bestandskonten Erläuterung : Pauschale für Ersatzinvestitionen (10 TEUR) 2025: 20 TEUR für Mikroskop, Spezialmähgerät, Schwerlastregal sowie Win11-PC's						
096110 Anlagen im Bau (Tiefbau)	573.185	120.000	0	155.000	0	0
<i>Verpflichtungsermächtigungen</i>	-	-	-	155.000	0	0
Organisation : 33331 Kläranlage (65) Deck.Ring : 3333 SEH Bestandskonten Erläuterung : Zulaufbauwerk, Hebebauwerk, Messeinrichtung (EK02 - 0 EUR) Oberflächenentflächung (EK04 - 100 TEUR 2024) Erneuerung Rührwerke (EK05 - 20 TEUR 2024 und 155 TEUR 2026)						
096120 Anlagen im Bau (sonstige Baumaßnahmen)	504.279	0	0	0	0	0
Organisation : 33331 Kläranlage (65) Deck.Ring : 3333 SEH Bestandskonten Erläuterung : Klärschlamm Trocknung und Pelletierung						
Summe Vermögenszugänge	1.116.038	425.000	30.000	455.000	10.000	10.000
Summe Vermögensabgänge	0	0	0	0	0	0
Abgleich Produkt 538110	1.116.038	425.000	30.000	455.000	10.000	10.000

Produktkontenübersicht nach Produkten - 2025

Produkt 5381 Kläranlage und Kanalnetz
 Leistung 53811 Kläranlage
 Teilleistung 538110 Kläranlage (65)

Konto	Ergebnis 2023	Ansatz 2024	Ansatz 2025	Planung 2026	Planung 2027	Planung 2028
1	2	3	4	5	6	7
Aktiva						
<i>Summe Verpflichtungsermächtigungen</i>	-	-	-	445.000	0	0
Passiva						
Sonderposten; Kreditaufnahmen für Inv. u.ä.						
231222 Sonderposten aus Zuwendungen (auflösbar) von der Stadt Herzogenaurach - StrEntw Organisation : 33331 Kläranlage (65) Erläuterung : Straßenentwässerungsanteile für OFW-Ertüchtigung in der Kläranlage	0	50.000	1.500	29.000	500	500
Summe Sonderposten; Kreditaufnahmen für Inv. u.ä.	0	50.000	1.500	29.000	500	500
Summe Kredittilgungen für Investitionen	0	0	0	0	0	0
Abgleich Produkt 538110	0	50.000	1.500	29.000	500	500
Ein-/Auszahlungen Inv. und Finanztätigkeit						
Einzahlungen für Inv. und Finanztätigkeit						
681200 Investitionszuwendungen von Gemeinden und Gemeindeverbänden(GV)	0	50.000	1.500	29.000	500	500
683110 Einz.a.d. Veräußerung von beweg.u.immat. Vermögensgegenst. des AV über 150 bis 1000 EUR ohne UST	0	0	0	0	0	0
Auszahlungen für Inv. und Finanztätigkeit						
782120 Auszahlungen für den Erwerb von bebauten Grundstücken	0	0	0	0	0	0
783110 Ausz. für den Erwerb von imm. und bew. Vermögensgegenständen des AV über 250 bis 800 EUR (GWG)	0	0	0	0	0	0
783200 Ausz. für den Erwerb von imm. und bew. Vermögensgegenstände oberhalb dem Wert von 800 EUR <i>Verpflichtungsermächtigungen</i>	31.071 -	225.000 -	30.000 -	260.000 250.000	10.000 0	10.000 0
785110 Auszahlungen für Hochbaumaßnahmen <i>Verpflichtungsermächtigungen</i>	7.502 -	80.000 -	0 -	40.000 40.000	0 0	0 0
785120 Auszahlungen für Tiefbaumaßnahmen <i>Verpflichtungsermächtigungen</i>	573.185 -	120.000 -	0 -	155.000 155.000	0 0	0 0
785130 Auszahlungen für sonstige Baumaßnahmen	549.225	0	0	0	0	0
Summe Einzahlungen aus Inv. und Finanztätigkeit	0	50.000	1.500	29.000	500	500
Summe Auszahlungen aus Inv. und Finanztätigkeit	1.160.983	425.000	30.000	455.000	10.000	10.000
Abgleich Produkt 538110	1.160.983-	375.000-	28.500-	426.000-	9.500-	9.500-
<i>Summe Verpflichtungsermächtigungen</i>	-	-	-	445.000	0	0

Produktkontenübersicht nach Produkten - 2025

Produkt 5381 Kläranlage und Kanalnetz
 Leistung 53811 Kläranlage
 Teilleistung 538110 Kläranlage (65)

Konto	Ergebnis 2023	Ansatz 2024	Ansatz 2025	Planung 2026	Planung 2027	Planung 2028
1	2	3	4	5	6	7
Ein-/Auszahlungen lfd. Verwaltungstätigkeit						
Einzahlungen aus lfd. Verwaltungstätigkeit						
614600 Zuweisungen und Zuschüsse für lfd. Zwecke von sonstigen öffentlichen Sonderrechnungen	5.536	0	0	0	0	0
632100 Benutzungsgebühr und ähnliche Entgelte	21.412	25.000	2.000	2.000	2.000	2.000
646100 Sonstige privatrechtliche Leistungsentgelte	2.223	0	0	0	0	0
646130 Versicherungen, Schadensfälle und dgl.	0	0	0	0	0	0
648000 Einzahlungen aus Kostenerstattungen und Kostenumlagen vom Bund	0	0	0	0	0	0
648200 Einzahlungen aus Kostenerstattungen und Kostenumlagen von Gemeinden (GV)	0	0	0	0	0	0
Auszahlungen aus lfd. Verwaltungstätigkeit						
701100 Beamte	12.023	14.380	14.100	14.500	14.900	15.300
701110 Auszahlungen für Versorgungsrücklagen nach BBesG und BayVersRückIG	0	0	0	0	0	0
701200 Tariflich Beschäftigte	429.150	496.720	549.200	562.900	577.000	591.400
702100 Beiträge zu Versorgungskassen für Beamte	4.752	5.350	5.300	5.400	5.500	5.600
702200 Beiträge zu Versorgungskassen für tariflich Beschäftigte	34.063	39.790	44.300	45.400	46.500	47.700
703200 Beiträge zur gesetzlichen Sozialversicherung für tariflich Beschäftigte	84.861	102.400	118.000	121.000	124.000	127.100
704100 Beihilfen und Unterstützungsleistungen für Beschäftigte	767	1.230	1.340	1.400	1.450	1.500
721110 Auszahlungen für Unterhaltung der eigenen Grundstücke und baulichen Anlagen	283.539	380.000	280.000	430.000	280.000	280.000
721120 Auszahlungen für Unterhaltung der fremden Grundstücke und baulichen Anlagen	708	710	710	710	710	710
722150 Unterhalt betriebstechnischer Anlagen -e-	69.537	250	250	250	250	250
722199 Ausz. für den Erw. von bew. Gegenst. (unter 250 Euro netto (ab 2018))	690	3.000	3.000	3.000	3.000	3.000
723130 Mieten für Maschinen, EDV-Anlagen, Fahrzeuge, Geräte, Einrichtungsgegenstände	1.550	2.000	1.500	1.500	1.500	1.500
724110 Auszahlungen für Reinigung der Grundstücke und baulichen Anlagen	3.194	2.000	2.000	2.000	2.000	2.000
724120 Auszahlungen für Abfall und Entsorgung der Grundstücke und baulichen Anlagen	35.771	100.000	65.000	65.000	65.000	65.000
724131 Auszahlungen für Heizung	136.623	225.000	150.000	155.000	160.000	160.000
724133 Auszahlungen für Wasser/Abwasser	0	0	0	0	0	0
724134 Auszahlungen für Abwasser	0	0	0	0	0	0

Produktkontenübersicht nach Produkten - 2025

Produkt 5381 Kläranlage und Kanalnetz
 Leistung 53811 Kläranlage
 Teilleistung 538110 Kläranlage (65)

Konto	Ergebnis 2023	Ansatz 2024	Ansatz 2025	Planung 2026	Planung 2027	Planung 2028
1	2	3	4	5	6	7
Ein-/Auszahlungen lfd. Verwaltungstätigkeit						
Auszahlungen aus lfd. Verwaltungstätigkeit						
724135 Stromverbrauch für Betriebszwecke	145.100	300.000	250.000	255.000	260.000	265.000
724136 Wasserverbrauch für Betriebszwecke	1.501	2.000	2.000	2.000	2.000	2.000
724190 Auszahlungen für sonst. Bewirtschaftung der Grundstücke, Gebäude	1.379	1.500	1.500	1.500	1.500	1.500
725100 Auszahlungen für die Haltung von Fahrzeugen	0	500	500	500	500	500
725110 KFZ-Steuer, KFZ-Versicherung, einschl. Nebenversicherung	5.111	5.500	5.400	5.400	5.400	5.400
725120 Betriebsstoffe, Schmierstoffe, Reifenerneuerung	8.100	8.000	8.100	8.200	8.300	8.400
725130 Pflege- und Inspektionskosten, Unterhalt und Instandsetzung, TÜV-Gebühren	9.227	8.000	8.000	8.000	8.000	8.000
725510 Unterhaltung des sonstigen beweglichen Vermögens	5.799	6.000	6.000	6.000	6.000	6.000
726110 Auszahlungen für Dienst- und Schutzkleidung, persönliche Ausrüstungsgegenstände	5.145	6.000	5.000	5.000	5.000	5.000
726120 Auszahlungen für Aus- und Fortbildung, Umschulung	4.177	4.000	9.000	3.000	3.000	3.000
726129 Auszahlungen für Aus- und Fortbildung, Umschulung (Azubis)	11.051	2.800	2.800	2.800	0	0
727140 Weitere Sachausgaben	258	500	250	250	250	250
727190 Sonstige besondere Verwaltungs- und Betriebsauszahlungen	8.413	10.000	10.000	10.000	10.000	10.000
728100 Auszahlungen für Erwerb von Vorräten	182.020	200.000	230.000	235.000	240.000	245.000
729100 Sonstige Auszahlungen für Dienstleistungen	104.935	110.000	112.000	114.000	116.000	118.000
729101 Sonstige Auszahlungen für Dienstleistungen (allg. Planungen)	0	0	0	25.000	50.000	75.000
729102 Sonstige Auszahlungen für Dienstleistungen (VKB an Stadt)	143.800	143.800	143.800	143.800	143.800	143.800
729105 Sonstige Auszahlungen für Dienstleistungen - EDV-Kosten an Dritte	40	5.000	5.000	5.000	5.000	5.000
741170 Auszahlungen für Dienstreisen	19	300	100	100	100	100
741180 Auszahlungen für sonstige Personalnebenaufwendungen (Arbeitsmed. Dienst usw)	62	250	1.000	250	250	250
742930 Mitgliedsbeiträge an Verbände, Vereine u.dgl.	593	600	620	640	660	680
743111 Auszahlungen für Büromaterial	104	200	200	200	200	200
743112 Auszahlungen für Bücher, Zeitschriften	0	200	200	200	200	200
743113 Auszahlungen für Porto und Versand	75	100	100	100	100	100

Produktkontenübersicht nach Produkten - 2025

Produkt 5381 Kläranlage und Kanalnetz
 Leistung 53811 Kläranlage
 Teilleistung 538110 Kläranlage (65)

Konto	Ergebnis 2023	Ansatz 2024	Ansatz 2025	Planung 2026	Planung 2027	Planung 2028
1	2	3	4	5	6	7
Ein-/Auszahlungen lfd. Verwaltungstätigkeit						
Auszahlungen aus lfd. Verwaltungstätigkeit						
743114 Auszahlungen für Telefon und Datenübertragung	4.451	4.500	4.500	4.500	4.500	4.500
743115 Auszahlungen für öffentliche Bekanntmachungen, Amtsblatt	0	100	100	100	100	100
743116 Auszahlungen für Rundfunkbeitrag	441	450	450	450	450	450
743121 Auszahlungen für Kassen- und Rechnungsprüfung, Organisationsprüfungen usw.	0	5.000	5.000	0	0	5.000
743126 Gerichts-,Anwalts-,Notar-,Gerichtsvollzieher- und ähnliche Kosten incl. Nebenkosten	0	500	500	500	500	500
743128 Sonstige regelmäßige Sachverständigenkosten u. dgl.	0	4.000	4.000	4.000	4.000	4.000
743190 Sonstige Geschäftsauszahlungen	62.024	55.000	55.000	55.000	55.000	55.000
744154 Auszahlungen für Gebäudeversicherungen	8.075	9.000	9.570	9.570	9.570	9.570
744156 Auszahlungen für kommunale Sachversicherung	4.309	5.000	5.050	5.050	5.050	5.050
744157 Auszahlungen für Elektronik- und Maschinenversicherung	16.854	17.000	19.100	19.100	19.100	19.100
744160 Schadensfälle	0	0	0	0	0	0
744190 Auszahlungen für sonstige Steuern, Abgaben u. dgl.	0	0	0	0	0	0
Summe Einzahlungen aus lfd. Verwaltungstätigkeit	29.171	25.000	2.000	2.000	2.000	2.000
Summe Auszahlungen aus lfd. Verwaltungstätigkeit	1.823.903	2.288.630	2.139.540	2.338.270	2.246.340	2.307.710
Abgleich Produkt 538110	1.794.732-	2.263.630-	2.137.540-	2.336.270-	2.244.340-	2.305.710-

Produktkontenübersicht nach Produkten - 2025

Produkt 5381 Kläranlage und Kanalnetz
 Leistung 53812 Kanalnetz
 Teilleistung 538120 Kanalnetz ohne Baumaßnahmen (65)

Konto	Ergebnis 2023	Ansatz 2024	Ansatz 2025	Planung 2026	Planung 2027	Planung 2028
1	2	3	4	5	6	7
Erträge und Aufwendungen						
Erträge						
431100 Verwaltungsgebühren	5.652	6.000	4.000	4.000	4.000	4.000
Organisation : 33332 Kanalnetz (65) Zweckb.Ring : 3333 SEH EPL						
437100 Erträge aus der Auflösung von Sonderposten OFW (resultierend aus Investitionsplanung 2023-2028 ff.)	0	10.000	10.000	25.000	40.000	55.000
Organisation : 33333 Gebührenprodukt 538999 (20) Zweckb.Ring : 3333 SEH EPL						
437101 Erträge aus der Auflösung von Sonderposten SW (resultierend aus Investitionsplanung 2023-2028 ff.)	0	10.000	10.000	25.000	40.000	55.000
Organisation : 33333 Gebührenprodukt 538999 (20) Zweckb.Ring : 3333 SEH EPL						
441100 Mieten, Pachten und Erbbauzins	0	0	0	0	0	0
Organisation : 33332 Kanalnetz (65) Zweckb.Ring : 3333 SEH EPL						
441101 Nebenkosten	0	0	0	0	0	0
Organisation : 33332 Kanalnetz (65) Zweckb.Ring : 3333 SEH EPL						
446100 Sonstige privatrechtliche Leistungsentgelte	0	0	0	0	0	0
Organisation : 33332 Kanalnetz (65) Zweckb.Ring : 3333 SEH EPL						
446130 Versicherungen, Schadensfälle und dgl.	0	0	0	0	0	0
Organisation : 33332 Kanalnetz (65) Zweckb.Ring : 3333 SEH EPL						
448000 Erträge aus Kostenerstattungen und Kostenumlagen vom Bund (ATZ von AA etc.)	0	0	0	0	0	0
Organisation : 33330 Personalkosten 50* und 541500 (11) Zweckb.Ring : 1190 Personalkosten						
448200 Erträge aus Kostenerstattungen und Kostenumlagen von Gemeinden und Gemeindeverbänden(GV)	0	0	0	0	0	0
Organisation : 33332 Kanalnetz (65) Zweckb.Ring : 3333 SEH EPL						
448800 Erträge aus Kostenerstattungen und Kostenumlagen von übrigen Bereichen	0	0	0	0	0	0
Organisation : 33332 Kanalnetz (65) Zweckb.Ring : 3333 SEH EPL						
454100 Erträge aus der Werterhöhung bei Veräußerung von Grundstücken, Gebäuden und grundstücksgl. Rechten	0	0	0	0	0	0
454200 Erträge aus Veräußerung von imm. und bewegl. Vermögensgegenständen des Anlagevermögens	0	0	0	0	0	0
458200 Erträge aus der Auflösung oder Herabsetzung von Rückstellungen	2.154	100	100	100	100	100
Organisation : 33330 Personalkosten 50* und 541500 (11) Zweckb.Ring : 1190 Personalkosten						

Produktkontenübersicht nach Produkten - 2025

Produkt	5381	Kläranlage und Kanalnetz
Leistung	53812	Kanalnetz
Teilleistung	538120	Kanalnetz ohne Baumaßnahmen (65)

Konto	Ergebnis 2023	Ansatz 2024	Ansatz 2025	Planung 2026	Planung 2027	Planung 2028
1	2	3	4	5	6	7
Erträge und Aufwendungen						
Erträge						
<u>Erläuterung :</u> Durchschnitt der letzten 3 Jahre						
458300 Sonstige nicht zahlungswirksame ordentliche Erträge	0	0				
471100 Aktivierte Eigenleistungen	75.934	40.000	40.000	40.000	40.000	40.000
Organisation : 33332 Kanalnetz (65)						
Zweckb.Ring : 3333 SEH EPL						
Aufwendungen						
501100 Beamtenbezüge	12.024	14.380	14.100	14.500	14.900	15.300
Organisation : 33330 Personalkosten 50* und 541500 (11)						
Zweckb.Ring : 1190 Personalkosten						
501110 Zuführung zur Versorgungsrücklagen nach BBesG und BayVersRückIG	0	0	0	0	0	0
Organisation : 33330 Personalkosten 50* und 541500 (11)						
Zweckb.Ring : 1190 Personalkosten						
501200 Entgelte für tariflich Beschäftigte	425.728	514.990	463.700	475.300	487.200	499.400
Organisation : 33330 Personalkosten 50* und 541500 (11)						
Zweckb.Ring : 1190 Personalkosten						
502100 Beiträge zu Versorgungskassen für Beamte	4.752	5.350	5.300	5.400	5.500	5.600
Organisation : 33330 Personalkosten 50* und 541500 (11)						
Zweckb.Ring : 1190 Personalkosten						
502200 Beiträge zu Versorgungskassen für tariflich Beschäftigte	32.862	41.280	37.500	38.400	39.400	40.400
Organisation : 33330 Personalkosten 50* und 541500 (11)						
Zweckb.Ring : 1190 Personalkosten						
503200 Beiträge zur gesetzlichen Sozialversicherung für tariflich Beschäftigte	84.157	106.190	100.600	103.100	105.700	108.300
Organisation : 33330 Personalkosten 50* und 541500 (11)						
Zweckb.Ring : 1190 Personalkosten						
504100 Beihilfen und Unterstützungsleistungen für Beschäftigte	767	1.230	1.340	1.400	1.450	1.500
Organisation : 33330 Personalkosten 50* und 541500 (11)						
Zweckb.Ring : 1190 Personalkosten						
505100 Aufwendungen wg. Zuführungen zu Pensionsrückstellungen für Beschäftigte	4.399	3.000	3.000	3.000	3.000	3.000
Organisation : 33330 Personalkosten 50* und 541500 (11)						
Zweckb.Ring : 1190 Personalkosten						
<u>Erläuterung :</u> Durchschnitt der letzten 3 Jahre						
506100 Aufwendungen wg. Zuführungen zu Beihilferückstellungen für Beschäftigte	429	200	200	200	200	200
Organisation : 33330 Personalkosten 50* und 541500 (11)						
Zweckb.Ring : 1190 Personalkosten						
<u>Erläuterung :</u> Durchschnitt der letzten 3 Jahre						

Produktkontenübersicht nach Produkten - 2025

Produkt 5381 Kläranlage und Kanalnetz
 Leistung 53812 Kanalnetz
 Teilleistung 538120 Kanalnetz ohne Baumaßnahmen (65)

Konto	Ergebnis 2023	Ansatz 2024	Ansatz 2025	Planung 2026	Planung 2027	Planung 2028
1	2	3	4	5	6	7
Erträge und Aufwendungen						
Aufwendungen						
507200 Aufwendungen wg. Zuführungen zu Pensionsrückstellungen für Altersteilzeit u. dergl. Beschäftigter	0	0	0	0	0	0
Organisation : 33330 Personalkosten 50* und 541500 (11) Zweckb.Ring : 1190 Personalkosten						
<u>Erläuterung :</u> Durchschnitt der letzten 3 Jahre						
508000 Aufwendungen wg. Zuführungen zu Rückstellungen für nicht genommenen Urlaub	2.918	1.700	1.700	1.700	1.700	1.700
Organisation : 33330 Personalkosten 50* und 541500 (11) Zweckb.Ring : 1190 Personalkosten						
<u>Erläuterung :</u> Durchschnitt der letzten 3 Jahre						
509000 Aufwendungen wg. Zuführungen zu Rückstellungen für nicht genommene Überstunden	0	0	0	0	0	0
Organisation : 33330 Personalkosten 50* und 541500 (11) Zweckb.Ring : 1190 Personalkosten						
<u>Erläuterung :</u> Durchschnitt der letzten 3 Jahre						
515100 Aufwendungen wg. Zuführungen zu Pensionsrückstellungen für Versorgungsempfänger	0	0	0	0	0	0
Organisation : 33330 Personalkosten 50* und 541500 (11) Zweckb.Ring : 1190 Personalkosten						
516100 Aufwendungen wg. Zuführungen zu Beihilferückstellungen für Versorgungsempfänger	0	0	0	0	0	0
Organisation : 33330 Personalkosten 50* und 541500 (11) Zweckb.Ring : 1190 Personalkosten						
517000 Aufwendungen wg. Zuf. zu Pensionsrückstellungen für Altersteilzeit u. dergl. für Versorgungsempfänger	0	0	0	0	0	0
Organisation : 33330 Personalkosten 50* und 541500 (11) Zweckb.Ring : 1190 Personalkosten						
522170 Unterhaltsaufwendungen für Entwässerungsanlagen	227.857	200.000	220.000	170.000	170.000	170.000
Organisation : 33332 Kanalnetz (65) Zweckb.Ring : 3333 SEH EPL						
<u>Erläuterung :</u> Wartungsverträge 70 TEUR p.a. Unterhalt 100 TEUR p.a. 2025: Anbindung Pumpwerke an Prozessleitsystem 50 TEUR						
522178 Unterhaltsaufwendungen für Entwässerungsanlagen (geschl. Kanalansanierungen)	0	400.000	300.000	400.000	400.000	400.000
Organisation : 33332 Kanalnetz (65) Zweckb.Ring : 3333 SEH EPL						

Produktkontenübersicht nach Produkten - 2025

Produkt	5381	Kläranlage und Kanalnetz
Leistung	53812	Kanalnetz
Teilleistung	538120	Kanalnetz ohne Baumaßnahmen (65)

Konto	Ergebnis 2023	Ansatz 2024	Ansatz 2025	Planung 2026	Planung 2027	Planung 2028
1	2	3	4	5	6	7
Erträge und Aufwendungen						
Aufwendungen						
<u>Erläuterung :</u>						
Die Ergebnisse der Kanalverfilmungen haben unmittelbaren Handlungsbedarf in einzelnen Kanalhaltungen im (ältesten) Ortskern aufgezeigt. In geschlossener Bauweise werden hier nun einzelne (Teil-)Haltungen im Inlinerverfahren saniert. Die Aufwendungen hierfür führen zu dem hohen Haushaltsansatz.						
522199 Aufw. für den Erw. von bew. Gegenst. (unter 250 Euro netto (ab 2018))	88	500	500	500	500	500
Organisation : 33332 Kanalnetz (65)						
Zweckb.Ring : 3333 SEH EPL						
523100 Aufwendungen für Mieten und Pachten	260	300	300	300	300	300
Organisation : 33332 Kanalnetz (65)						
Zweckb.Ring : 3333 SEH EPL						
524133 Aufwendungen für Wasser	60	100	100	100	100	100
Organisation : 33332 Kanalnetz (65)						
Zweckb.Ring : 3333 SEH EPL						
524135 Stromverbrauch für Betriebszwecke	114.755	120.000	121.000	122.000	123.000	124.000
Organisation : 33332 Kanalnetz (65)						
Zweckb.Ring : 3333 SEH EPL						
524136 Wasserverbrauch für Betriebszwecke	4.967	5.500	5.600	5.700	5.800	5.900
Organisation : 33332 Kanalnetz (65)						
Zweckb.Ring : 3333 SEH EPL						
525510 Aufwendungen für Unterhalt von beweglichen (VM-)Gegenständen	0	300	300	300	300	300
Organisation : 33332 Kanalnetz (65)						
Zweckb.Ring : 3333 SEH EPL						
526120 Aufwendungen für Aus- und Fortbildung, Umschulung	1.358	2.500	500	500	500	500
Organisation : 33332 Kanalnetz (65)						
Zweckb.Ring : 3333 SEH EPL						
527190 Verwaltungs- und Betriebsaufwendungen (inkl. Abwasseruntersuchungen)	0	2.000	2.000	2.000	2.000	2.000
Organisation : 33332 Kanalnetz (65)						
Zweckb.Ring : 3333 SEH EPL						
529100 Sonstige Aufwendungen für Dienstleistungen (u.a. Baubetriebshof)	67.858	66.000	67.000	68.000	69.000	70.000
Organisation : 33332 Kanalnetz (65)						
Zweckb.Ring : 3333 SEH EPL						
529101 Sonstige Aufwendungen für Dienstleistungen (allg. Planungen)	94.641	100.000	100.000	100.000	100.000	100.000
Organisation : 33332 Kanalnetz (65)						
Zweckb.Ring : 3333 SEH EPL						
<u>Erläuterung :</u>						
2025/2026 u.a. Druck- und Portokosten für Bescheide						
529102 Sonstige Aufwendungen für Dienstleistungen (VKB an Stadt)	88.900	88.900	88.900	88.900	88.900	88.900

Produktkontenübersicht nach Produkten - 2025

Produkt 5381 Kläranlage und Kanalnetz
 Leistung 53812 Kanalnetz
 Teilleistung 538120 Kanalnetz ohne Baumaßnahmen (65)

Konto	Ergebnis 2023	Ansatz 2024	Ansatz 2025	Planung 2026	Planung 2027	Planung 2028
1	2	3	4	5	6	7
Erträge und Aufwendungen						
Aufwendungen						
Organisation : 33332 Kanalnetz (65) Zweckb.Ring : 3333 SEH EPL						
529105 Sonstige Aufwendungen für Dienstleistungen EDV-Kosten an Dritte	5.126	10.000	17.000	17.000	17.000	17.000
Organisation : 33332 Kanalnetz (65) Zweckb.Ring : 3333 SEH EPL						
529110 Aufwendungen für Dienstleistungen durch Dritte inkl. (Kanalreinigung und -verfilmung)	90.316	275.000	100.000	100.000	100.000	100.000
Organisation : 33332 Kanalnetz (65) Zweckb.Ring : 3333 SEH EPL						
541180 Aufwendungen für Personalnebenaufwendungen	0	100	100	100	100	100
Organisation : 33330 Personalkosten 50* und 541500 (11) Zweckb.Ring : 1190 Personalkosten						
542930 Mitgliedsbeiträge an Verbände, Vereine	184	200	200	200	200	200
Organisation : 33332 Kanalnetz (65) Zweckb.Ring : 3333 SEH EPL						
543112 Aufwendungen für Bücher, Zeitschriften	0	100	100	100	100	100
Organisation : 33332 Kanalnetz (65) Zweckb.Ring : 3333 SEH EPL						
543114 Aufwendungen für Telefon und Datenübertragung	4.288	5.000	5.000	5.000	5.000	5.000
Organisation : 33332 Kanalnetz (65) Zweckb.Ring : 3333 SEH EPL						
543128 Aufwendungen für sonstige regelmäßige Sachverständigenkosten u. dgl.	0	4.000	2.000	2.000	2.000	2.000
Organisation : 33332 Kanalnetz (65) Zweckb.Ring : 3333 SEH EPL						
543190 Sonstige Geschäftsaufwendungen (inkl. (Niederschlags-)Abwasserabgabe)	0	200	240.000	120.000	120.000	120.000
Organisation : 33332 Kanalnetz (65) Zweckb.Ring : 3333 SEH EPL						
Erläuterung : Von der Niederschlagsabwasserabgabe konnte die SEH aufgrund der bereits vorgenommen Investitionen in die Regenrückhaltung bis 2022 befreit werden. 2025: drohende Nachzahlungen für 2023 und 2024 rd. 240 TEUR ab 2026 rd 120 TEUR						
544160 Aufwendungen für Schadensfälle (Eigenbeteiligungen bei Fremdschäden usw.)	0	500	500	500	500	500
Organisation : 33332 Kanalnetz (65) Zweckb.Ring : 3333 SEH EPL						
547110 Verluste aus dem Abgang von Grundstücken und Gebäuden	0	0				
547111 Buchverlust wg. Aussonderung von Grundstücken und Gebäuden	3	0				

Produktkontenübersicht nach Produkten - 2025

Produkt	5381	Kläranlage und Kanalnetz
Leistung	53812	Kanalnetz
Teilleistung	538120	Kanalnetz ohne Baumaßnahmen (65)

Konto	Ergebnis 2023	Ansatz 2024	Ansatz 2025	Planung 2026	Planung 2027	Planung 2028
1	2	3	4	5	6	7
Erträge und Aufwendungen						
Aufwendungen						
547112 Buchverlust aus dem Abgang von Grundstücken und Gebäuden	0	0				
547210 Verluste aus dem Abgang v. immat. Vermögensgegenst. und Vermögensgegenst. des Sachanlagevermögens	0	0				
547220 Verluste a. Aussonderung v. immat. Vermögensgegenst. und Vermögensgegenst. des Sachanlagevermögens	0	0				
571214 Abschreibungen auf sonstige unbebaute Grundstücke und grundstücksgleiche Rechte Organisation : 33332 Kanalnetz (65) Zweckb.Ring : 3333 SEH EPL	0	0	0	0	0	0
571350 Abschreibungen auf Kanalnetz (resultierend aus Investitionsplanung 2023-2028 ff.) Organisation : 33332 Kanalnetz (65) Zweckb.Ring : 3333 SEH EPL	0	100.000	200.000	350.000	500.000	650.000
571361 Abschreibungen auf Mischwasserkanäle Organisation : 33332 Kanalnetz (65) Zweckb.Ring : 3333 SEH EPL	707.100	717.040	701.730	701.110	699.980	699.440
571362 Abschreibungen auf Regenwasserkanäle Organisation : 33332 Kanalnetz (65) Zweckb.Ring : 3333 SEH EPL	205.649	194.930	203.920	203.900	203.890	203.890
571363 Abschreibungen auf Schmutzwasserkanäle Organisation : 33332 Kanalnetz (65) Zweckb.Ring : 3333 SEH EPL	98.775	92.850	98.780	98.780	98.780	98.780
571364 Abschreibungen auf Straßenentwässerungskanäle Organisation : 33332 Kanalnetz (65) Zweckb.Ring : 3333 SEH EPL	1.159	1.160	1.160	1.160	1.160	1.160
571365 Abschreibungen auf Kanäle Oberflächenwasser von privaten Flächen Organisation : 33332 Kanalnetz (65) Zweckb.Ring : 3333 SEH EPL	5.946	5.950	5.950	5.950	5.950	5.950
571367 Abschreibungen auf Hausanschlüsse Mischwasser Organisation : 33332 Kanalnetz (65) Zweckb.Ring : 3333 SEH EPL	58.167	56.220	57.500	57.000	53.840	53.590
571368 Abschreibungen auf Hausanschlüsse Schmutzwasser Organisation : 33332 Kanalnetz (65) Zweckb.Ring : 3333 SEH EPL	8.600	7.730	8.600	8.600	8.600	8.600
571369 Abschreibungen auf Hausanschlüsse Oberflächenwasser von privaten Flächen Organisation : 33332 Kanalnetz (65) Zweckb.Ring : 3333 SEH EPL	7.466	6.600	7.470	7.470	7.470	7.470
571371 Abschreibungen auf RÜB baulicher Teil Mischwasser	238.103	214.480	255.240	254.510	246.050	242.190

Produktkontenübersicht nach Produkten - 2025

Produkt 5381 Kläranlage und Kanalnetz
 Leistung 53812 Kanalnetz
 Teilleistung 538120 Kanalnetz ohne Baumaßnahmen (65)

Konto	Ergebnis 2023	Ansatz 2024	Ansatz 2025	Planung 2026	Planung 2027	Planung 2028
1	2	3	4	5	6	7
Erträge und Aufwendungen						
Aufwendungen						
Organisation : 33332 Kanalnetz (65) Zweckb.Ring : 3333 SEH EPL						
571372 Abschreibungen auf RÜB M+E Technik Mischwasser	104.762	95.930	92.050	88.290	47.010	39.730
Organisation : 33332 Kanalnetz (65) Zweckb.Ring : 3333 SEH EPL						
571373 Abschreibungen auf RRB baulicher Teil Regenwasser	48.829	32.670	51.190	51.190	51.190	51.190
Organisation : 33332 Kanalnetz (65) Zweckb.Ring : 3333 SEH EPL						
571374 Abschreibungen auf RRB M+E Technik Regenwasser	20.133	17.210	19.920	19.920	3.790	3.790
Organisation : 33332 Kanalnetz (65) Zweckb.Ring : 3333 SEH EPL						
571375 Abschreibungen auf RRB baulicher Teil Oberflächenwasser von privaten Flächen	2.795	2.800	2.800	2.800	2.800	2.800
Organisation : 33332 Kanalnetz (65) Zweckb.Ring : 3333 SEH EPL						
571376 Abschreibungen auf RRB M+E Technik Oberflächenwasser von privaten Flächen	907	910	910	910	910	910
Organisation : 33332 Kanalnetz (65) Zweckb.Ring : 3333 SEH EPL						
571377 Abschreibungen auf Sedimentationsanlagen baulicher Teil StrEntw	17.736	19.680	17.740	17.740	17.740	17.740
Organisation : 33332 Kanalnetz (65) Zweckb.Ring : 3333 SEH EPL						
571381 Abschreibungen auf Pumpwerke baulicher Teil Mischwasser	3.814	3.820	3.820	3.820	3.820	3.820
Organisation : 33332 Kanalnetz (65) Zweckb.Ring : 3333 SEH EPL						
571382 Abschreibungen auf Pumpwerke M+E Technik Mischwasser	0	0	0	0	0	0
Organisation : 33332 Kanalnetz (65) Zweckb.Ring : 3333 SEH EPL						
571383 Abschreibungen auf Pumpwerke baulicher Teil Regenwasser	0	0	0	0	0	0
Organisation : 33332 Kanalnetz (65) Zweckb.Ring : 3333 SEH EPL						
571384 Abschreibungen auf Pumpwerke M+E Technik Regenwasser	0	0	0	0	0	0
Organisation : 33332 Kanalnetz (65) Zweckb.Ring : 3333 SEH EPL						
571385 Abschreibungen auf Pumpwerke baulicher Teil Schmutzwasser	8.346	8.350	8.350	8.350	8.350	8.350
Organisation : 33332 Kanalnetz (65) Zweckb.Ring : 3333 SEH EPL						

Produktkontenübersicht nach Produkten - 2025

Produkt 5381 Kläranlage und Kanalnetz
 Leistung 53812 Kanalnetz
 Teilleistung 538120 Kanalnetz ohne Baumaßnahmen (65)

Konto	Ergebnis 2023	Ansatz 2024	Ansatz 2025	Planung 2026	Planung 2027	Planung 2028
1	2	3	4	5	6	7
Erträge und Aufwendungen						
Aufwendungen						
571386 Abschreibungen auf Pumpwerke M+E Technik Schmutzwasser	9.133	9.140	9.140	9.140	9.140	9.140
Organisation : 33332 Kanalnetz (65) Zweckb.Ring : 3333 SEH EPL						
571410 Abschreibungen auf Maschinen	1.145	1.150	1.150	0	0	0
Organisation : 33332 Kanalnetz (65) Zweckb.Ring : 3333 SEH EPL						
571600 Abschreibungen auf Sammelposten (nach § 79 Abs. 2 KommHV-Doppik i.V.m. § 6 EStG)	0	0				
574200 Außerplanmäßige Abschreibungen auf Grundstücke und Gebäude	0	0				
574300 Außerplanmäßige Abschreibungen auf das Infrastrukturvermögen	0	0				
574400 Außerplanmäßige Abschreibungen auf Maschinen und technische Anlagen, Fahrzeuge	0	0				
Summe Erträge	83.740	66.100	64.100	94.100	124.100	154.100
Summe Aufwendungen	2.817.262	3.558.140	3.645.960	3.736.840	3.834.820	3.991.340
Abgleich Produkt 538120	2.733.522-	3.492.040-	3.581.860-	3.642.740-	3.710.720-	3.837.240-
Aktiva						
Vermögenszugänge						
025900 Grunddienstbarkeiten (Geh-, Fahrt- und Leitungsrechte etc.) auf unb. Grundstücken	0	0	0	0	0	0
Organisation : 33332 Kanalnetz (65) Deck.Ring : 3333 SEH Bestandskonten						
047100 Grund und Boden von Abwasserbeseitigungsanlagen	0	0	0	0	0	0
Organisation : 33332 Kanalnetz (65) Deck.Ring : 3333 SEH Bestandskonten						
047300 Kanalisation	199.664	0	0	0	0	0
Organisation : 33332 Kanalnetz (65) Deck.Ring : 3333 SEH Bestandskonten						
047390 Messeinrichtungen	0	0	0	0	0	0
Organisation : 33332 Kanalnetz (65) Deck.Ring : 3333 SEH Bestandskonten						
047450 Regenbauwerke	108.777	0	0	0	0	0
Organisation : 33332 Kanalnetz (65) Deck.Ring : 3333 SEH Bestandskonten						
047460 Pumpwerke	0	0	0	0	0	0
Organisation : 33332 Kanalnetz (65) Deck.Ring : 3333 SEH Bestandskonten						
082190 Sonstige Betriebsausstattung	0	0	0	0	0	0

Produktkontenübersicht nach Produkten - 2025

Produkt 5381 Kläranlage und Kanalnetz
 Leistung 53812 Kanalnetz
 Teilleistung 538120 Kanalnetz ohne Baumaßnahmen (65)

Konto	Ergebnis 2023	Ansatz 2024	Ansatz 2025	Planung 2026	Planung 2027	Planung 2028
1	2	3	4	5	6	7
Aktiva						
Vermögenszugänge						
Organisation : 33332 Kanalnetz (65)						
Deck.Ring : 3333 SEH Bestandskonten						
096110 Anlagen im Bau (Tiefbau)	0	0	0	0	0	0
Organisation : 33332 Kanalnetz (65)						
Deck.Ring : 3333 SEH Bestandskonten						
Summe Vermögenszugänge	308.441	0	0	0	0	0
Summe Vermögensabgänge	0	0	0	0	0	0
Abgleich Produkt 538120	308.441	0	0	0	0	0
Passiva						
Sonderposten; Kreditaufnahmen für Inv. u.ä.						
231222 Sonderposten aus Zuwendungen (auflösbar) von der Stadt Herzogenaurach - StrEntw	0	0	0	0	0	0
Organisation : 33332 Kanalnetz (65)						
Summe Sonderposten; Kreditaufnahmen für Inv. u.ä.	0	0	0	0	0	0
Summe Kreditteilungen für Investitionen	0	0	0	0	0	0
Abgleich Produkt 538120	0	0	0	0	0	0
Ein-/Auszahlungen Inv. und Finanztätigkeit						
Einzahlungen für Inv. und Finanztätigkeit						
681200 Investitionszuwendungen von Gemeinden und Gemeindeverbänden(GV)	0	0	0	0	0	0
Auszahlungen für Inv. und Finanztätigkeit						
782100 Auszahlungen für den Erwerb von unbebauten Grundstücken	0	0	0	0	0	0
782120 Auszahlungen für den Erwerb von bebauten Grundstücken	0	0	0	0	0	0
783200 Ausz. für den Erwerb von imm. und bew. Vermögensgegenstände oberhalb dem Wert von 800 EUR	0	0	0	0	0	0
785120 Auszahlungen für Tiefbaumaßnahmen	199.664	0	0	0	0	0
785130 Auszahlungen für sonstige Baumaßnahmen	108.777	0	0	0	0	0
Summe Einzahlungen aus Inv. und Finanztätigkeit	0	0	0	0	0	0
Summe Auszahlungen aus Inv. und Finanztätigkeit	308.441	0	0	0	0	0
Abgleich Produkt 538120	308.441	0	0	0	0	0
Ein-/Auszahlungen lfd. Verwaltungstätigkeit						
Einzahlungen aus lfd. Verwaltungstätigkeit						
631100 Verwaltungsgebühren	5.952	6.000	4.000	4.000	4.000	4.000

Produktkontenübersicht nach Produkten - 2025

Produkt 5381 Kläranlage und Kanalnetz
 Leistung 53812 Kanalnetz
 Teilleistung 538120 Kanalnetz ohne Baumaßnahmen (65)

Konto	Ergebnis 2023	Ansatz 2024	Ansatz 2025	Planung 2026	Planung 2027	Planung 2028
1	2	3	4	5	6	7
Ein-/Auszahlungen lfd. Verwaltungstätigkeit						
Einzahlungen aus lfd. Verwaltungstätigkeit						
641100 Mieten	0	0	0	0	0	0
641101 Ersätze für Mietnebenkosten	0	0	0	0	0	0
646100 Sonstige privatrechtliche Leistungsentgelte	0	0	0	0	0	0
646130 Versicherungen, Schadensfälle und dgl.	0	0	0	0	0	0
648000 Einzahlungen aus Kostenerstattungen und Kostenumlagen vom Bund	0	0	0	0	0	0
648200 Einzahlungen aus Kostenerstattungen und Kostenumlagen von Gemeinden (GV)	0	0	0	0	0	0
648800 Einzahlungen aus Kostenerstattungen und Kostenumlagen von übrigen Bereichen	0	0	0	0	0	0
Auszahlungen aus lfd. Verwaltungstätigkeit						
701100 Beamte	12.024	14.380	14.100	14.500	14.900	15.300
701110 Auszahlungen für Versorgungsrücklagen nach BBesG und BayVersRückIG	0	0	0	0	0	0
701200 Tariflich Beschäftigte	425.728	514.990	463.700	475.300	487.200	499.400
702100 Beiträge zu Versorgungskassen für Beamte	4.752	5.350	5.300	5.400	5.500	5.600
702200 Beiträge zu Versorgungskassen für tariflich Beschäftigte	32.862	41.280	37.500	38.400	39.400	40.400
703200 Beiträge zur gesetzlichen Sozialversicherung für tariflich Beschäftigte	84.157	106.190	100.600	103.100	105.700	108.300
704100 Beihilfen und Unterstützungsleistungen für Beschäftigte	767	1.230	1.340	1.400	1.450	1.500
722170 Unterhaltsauszahlungen für Entwässerungsanlagen	219.325	200.000	220.000	170.000	170.000	170.000
722178 Unterhalt:Entwässerungsanlagen	0	400.000	300.000	400.000	400.000	400.000
722199 Ausz. für den Erw. von bew. Gegenst. (unter 250 Euro netto (ab 2018))	88	500	500	500	500	500
723100 Auszahlungen für Mieten und Pachten	260	300	300	300	300	300
724133 Auszahlungen für Wasser/Abwasser	60	100	100	100	100	100
724135 Stromverbrauch für Betriebszwecke	114.755	120.000	121.000	122.000	123.000	124.000
724136 Wasserverbrauch für Betriebszwecke	4.967	5.500	5.600	5.700	5.800	5.900
725510 Unterhaltung des sonstigen beweglichen Vermögens	0	300	300	300	300	300
726120 Auszahlungen für Aus- und Fortbildung, Umschulung	1.358	2.500	500	500	500	500

Produktkontenübersicht nach Produkten - 2025

Produkt 5381 Kläranlage und Kanalnetz
 Leistung 53812 Kanalnetz
 Teilleistung 538120 Kanalnetz ohne Baumaßnahmen (65)

Konto	Ergebnis 2023	Ansatz 2024	Ansatz 2025	Planung 2026	Planung 2027	Planung 2028
1	2	3	4	5	6	7
Ein-/Auszahlungen lfd. Verwaltungstätigkeit						
Auszahlungen aus lfd. Verwaltungstätigkeit						
727190 Sonstige besondere Verwaltungs- und Betriebsauszahlungen	0	2.000	2.000	2.000	2.000	2.000
729100 Sonstige Auszahlungen für Dienstleistungen	67.858	66.000	67.000	68.000	69.000	70.000
729101 Sonstige Auszahlungen für Dienstleistungen (allg. Planungen)	15.941	100.000	100.000	100.000	100.000	100.000
729102 Sonstige Auszahlungen für Dienstleistungen (VKB an Stadt)	88.900	88.900	88.900	88.900	88.900	88.900
729105 Sonstige Auszahlungen für Dienstleistungen - EDV-Kosten an Dritte	5.126	10.000	17.000	17.000	17.000	17.000
729110 Auszahlungen für Dienstleistungen durch Dritte	111.216	275.000	100.000	100.000	100.000	100.000
741180 Auszahlungen für sonstige Personalnebenaufwendungen (Arbeitsmed. Dienst usw)	0	100	100	100	100	100
742930 Mitgliedsbeiträge an Verbände, Vereine u.dgl.	184	200	200	200	200	200
743112 Auszahlungen für Bücher, Zeitschriften	0	100	100	100	100	100
743114 Auszahlungen für Telefon und Datenübertragung	4.288	5.000	5.000	5.000	5.000	5.000
743128 Sonstige regelmäßige Sachverständigenkosten u. dgl.	0	4.000	2.000	2.000	2.000	2.000
743190 Sonstige Geschäftsauszahlungen	0	200	240.000	120.000	120.000	120.000
744160 Schadensfälle	0	500	500	500	500	500
Summe Einzahlungen aus lfd. Verwaltungstätigkeit	5.952	6.000	4.000	4.000	4.000	4.000
Summe Auszahlungen aus lfd. Verwaltungstätigkeit	1.194.616	1.964.620	1.893.640	1.841.300	1.859.450	1.877.900
Abgleich Produkt 538120	1.188.664-	1.958.620-	1.889.640-	1.837.300-	1.855.450-	1.873.900-

Produktkontenübersicht nach Produkten - 2025

Produkt	5381	Kläranlage und Kanalnetz
Leistung	53812	Kanalnetz
Teilleistung	538121	Grundstücksanschlüsse (65)

Konto	Ergebnis 2023	Ansatz 2024	Ansatz 2025	Planung 2026	Planung 2027	Planung 2028
1	2	3	4	5	6	7
Erträge und Aufwendungen						
Erträge						
454200 Erträge aus Veräußerung von imm. und bewegl. Vermögensgegenständen des Anlagevermögens	0	0				
Aufwendungen						
547111 Buchverlust wg. Aussonderung von Grundstücken und Gebäuden	0	0				
547112 Buchverlust aus dem Abgang von Grundstücken und Gebäuden	0	0				
547210 Verluste aus dem Abgang v. immat. Vermögensgegenst. und Vermögensgegenst. des Sachanlagevermögens	0	0				
547220 Verluste a. Aussonderung v. immat. Vermögensgegenst. und Vermögensgegenst. des Sachanlagevermögens	0	0				
571361 Abschreibungen auf Mischwasserkanäle	0	0				
571367 Abschreibungen auf Hausanschlüsse Mischwasser	0	0				
571368 Abschreibungen auf Hausanschlüsse Schmutzwasser	0	0				
571369 Abschreibungen auf Hausanschlüsse Oberflächenwasser von privaten Flächen	0	0				
571600 Abschreibungen auf Sammelposten (nach § 79 Abs. 2 KommHV-Doppik i.V.m. § 6 EStG)	0	0				
574400 Außerplanmäßige Abschreibungen auf Maschinen und technische Anlagen, Fahrzeuge	0	0				
Summe Erträge	0	0	0	0	0	0
Summe Aufwendungen	0	0	0	0	0	0
Abgleich Produkt 538121	0	0	0	0	0	0
Aktiva						
Vermögenszugänge						
047300 Kanalisation Organisation : 33332 Kanalnetz (65) Deck.Ring : 3333 SEH Bestandskonten	0	0	0	0	0	0
096110 Anlagen im Bau (Tiefbau) Organisation : 33332 Kanalnetz (65) Deck.Ring : 3333 SEH Bestandskonten <u>Erläuterung :</u> Kanalhausanschlüsse im öffentlichen Straßengrund (HAR 300 TEUR aus 2023) 2023 zusätzlich: Engelgasse (100 TEUR) Egerländer Straße (300 TEUR)	221.576	150.000	150.000	150.000	150.000	150.000

Produktkontenübersicht nach Produkten - 2025

Produkt 5381 Kläranlage und Kanalnetz
 Leistung 53812 Kanalnetz
 Teilleistung 538121 Grundstücksanschlüsse (65)

Konto	Ergebnis 2023	Ansatz 2024	Ansatz 2025	Planung 2026	Planung 2027	Planung 2028
1	2	3	4	5	6	7
Aktiva						
Summe Vermögenszugänge	221.576	150.000	150.000	150.000	150.000	150.000
Summe Vermögensabgänge	0	0	0	0	0	0
Abgleich Produkt 538121	221.576	150.000	150.000	150.000	150.000	150.000
Ein-/Auszahlungen Inv. und Finanztätigkeit						
Auszahlungen für Inv. und Finanztätigkeit						
785120 Auszahlungen für Tiefbaumaßnahmen	221.576	150.000	150.000	150.000	150.000	150.000
Summe Einzahlungen aus Inv. und Finanztätigkeit	0	0	0	0	0	0
Summe Auszahlungen aus Inv. und Finanztätigkeit	221.576	150.000	150.000	150.000	150.000	150.000
Abgleich Produkt 538121	221.576-	150.000-	150.000-	150.000-	150.000-	150.000-

ENTWÄS

Produktkontenübersicht nach Produkten - 2025

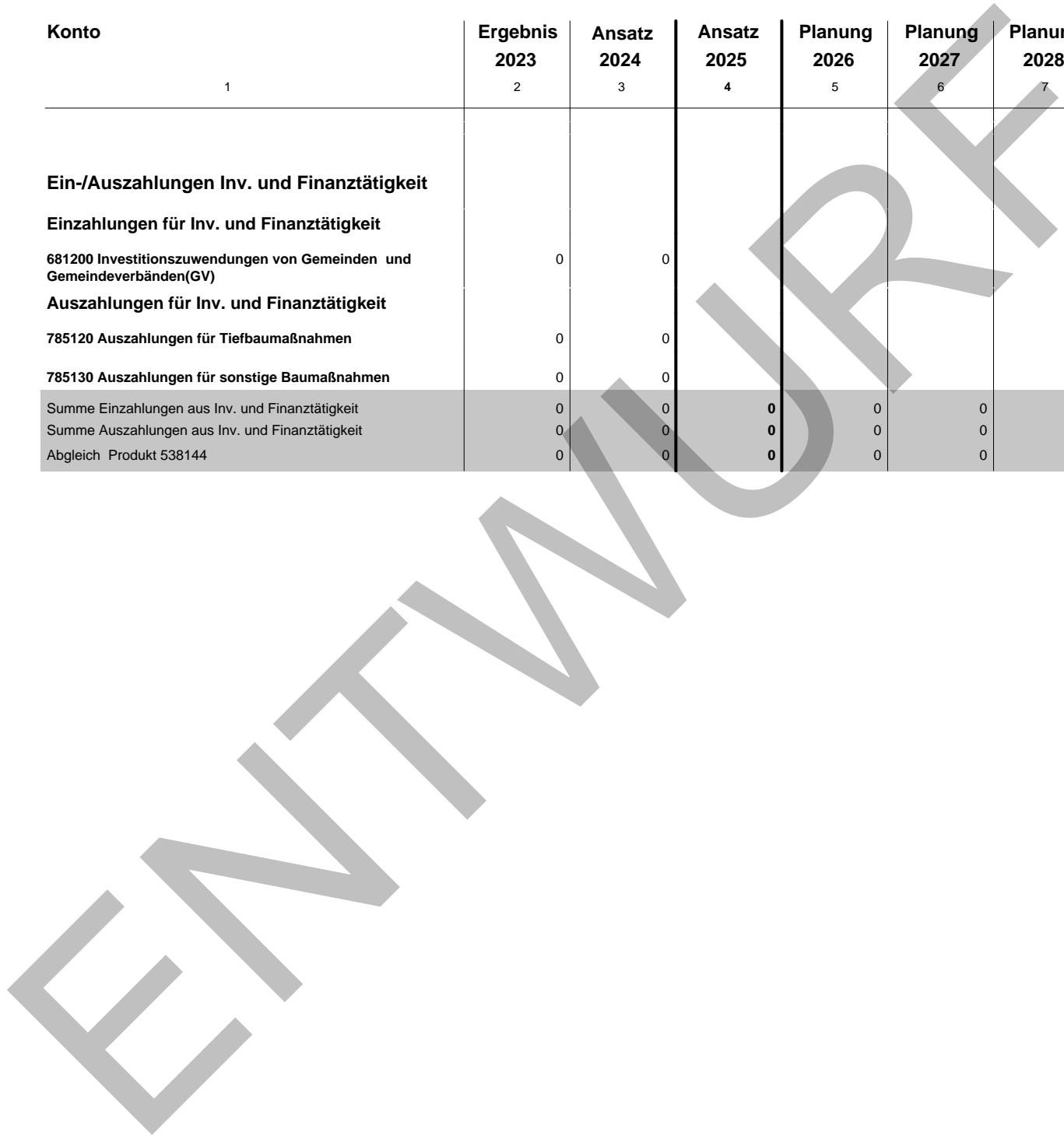
Produkt	5381	Kläranlage und Kanalnetz
Leistung	53814	Kanalnetz
Teilleistung	538144	Neubau Regenüberlaufbecken (RÜB 24 - Niederndorf Mitte) (65)

Konto	Ergebnis 2023	Ansatz 2024	Ansatz 2025	Planung 2026	Planung 2027	Planung 2028
1	2	3	4	5	6	7
Erträge und Aufwendungen						
Erträge						
454200 Erträge aus Veräußerung von imm. und bewegl. Vermögensgegenständen des Anlagevermögens	0	0				
Aufwendungen						
547111 Buchverlust wg. Aussonderung von Grundstücken und Gebäuden	0	0				
547112 Buchverlust aus dem Abgang von Grundstücken und Gebäuden	0	0				
547210 [Wertminderung bei] Verlust und aus Veräußerung von immateriellen und beweglichen VMGS des AV	0	0				
547220 Verluste a. Aussonderung v. immat. Vermögensgegenst. und Vermögensgegenst. des Sachanlagevermögens	0	0				
571371 Abschreibungen auf RÜB baulicher Teil Mischwasser	0	0				
571600 Abschreibungen auf Sammelposten (nach § 79 Abs. 2 KommHV-Doppik i.V.m. § 6 EStG)	0	0				
574400 Außerplanmäßige Abschreibungen auf Maschinen und technische Anlagen, Fahrzeuge	0	0				
Summe Erträge	0	0	0	0	0	0
Summe Aufwendungen	0	0	0	0	0	0
Abgleich Produkt 538144	0	0	0	0	0	0
Aktiva						
Vermögenszugänge						
047450 Regenbauwerke	0	0				
096110 Anlagen im Bau (Tiefbau)	0	0				
Summe Vermögenszugänge	0	0	0	0	0	0
Summe Vermögensabgänge	0	0	0	0	0	0
Abgleich Produkt 538144	0	0	0	0	0	0
Passiva						
Sonderposten; Kreditaufnahmen für Inv. u.ä.						
231222 Sonderposten aus Zuwendungen (auflösbar) von der Stadt Herzogenaurach - StrEntw	0	0				
Summe Sonderposten; Kreditaufnahmen für Inv. u.ä.	0	0	0	0	0	0
Summe Kredittilgungen für Investitionen	0	0	0	0	0	0
Abgleich Produkt 538144	0	0	0	0	0	0

Produktkontenübersicht nach Produkten - 2025

Produkt 5381 Kläranlage und Kanalnetz
 Leistung 53814 Kanalnetz
 Teilleistung 538144 **Neubau Regenüberlaufbecken (RÜB 24 - Niederndorf Mitte) (65)**

Konto	Ergebnis 2023	Ansatz 2024	Ansatz 2025	Planung 2026	Planung 2027	Planung 2028
1	2	3	4	5	6	7
Ein-/Auszahlungen Inv. und Finanztätigkeit						
Einzahlungen für Inv. und Finanztätigkeit						
681200 Investitionszuwendungen von Gemeinden und Gemeindeverbänden(GV)	0	0				
Auszahlungen für Inv. und Finanztätigkeit						
785120 Auszahlungen für Tiefbaumaßnahmen	0	0				
785130 Auszahlungen für sonstige Baumaßnahmen	0	0				
Summe Einzahlungen aus Inv. und Finanztätigkeit	0	0	0	0	0	0
Summe Auszahlungen aus Inv. und Finanztätigkeit	0	0	0	0	0	0
Abgleich Produkt 538144	0	0	0	0	0	0



Produktkontenübersicht nach Produkten - 2025

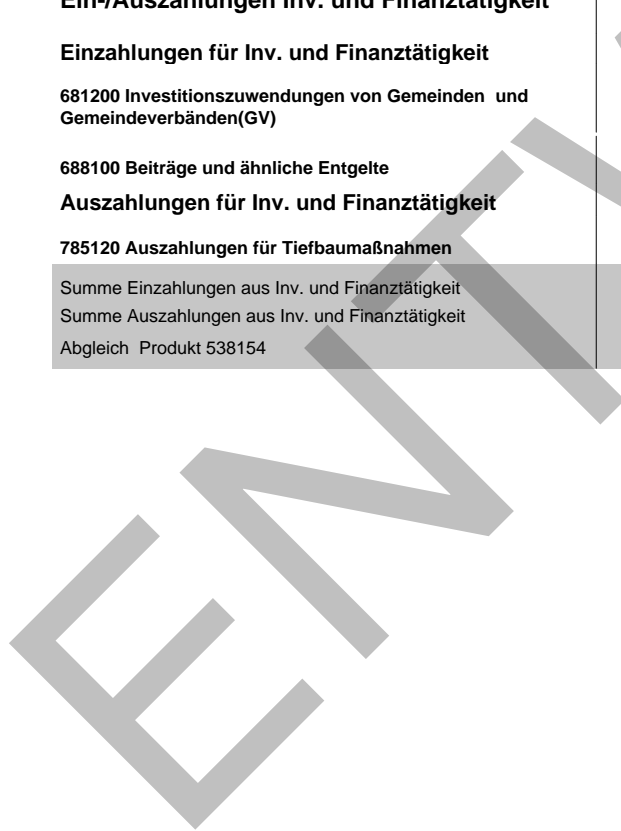
Produkt 5381 Kläranlage und Kanalnetz
 Leistung 53815 Kanalnetz
 Teilleistung 538154 Erschließung Baugebiet -Reihenzach- (65)

Konto	Ergebnis 2023	Ansatz 2024	Ansatz 2025	Planung 2026	Planung 2027	Planung 2028
1	2	3	4	5	6	7
Erträge und Aufwendungen						
Erträge						
454200 Erträge aus Veräußerung von imm. und bewegl. Vermögensgegenständen des Anlagevermögens	0	0				
Aufwendungen						
547111 Buchverlust wg. Aussonderung von Grundstücken und Gebäuden	0	0				
547112 Buchverlust aus dem Abgang von Grundstücken und Gebäuden	0	0				
547210 Verluste aus dem Abgang v. immat. Vermögensgegenst. und Vermögensgegenst. des Sachanlagevermögens	0	0				
547220 Verluste a. Aussonderung v. immat. Vermögensgegenst. und Vermögensgegenst. des Sachanlagevermögens	0	0				
571361 Abschreibungen auf Mischwasserkanäle	0	0				
571600 Abschreibungen auf Sammelposten (nach § 79 Abs. 2 KommHV-Doppik i.V.m. § 6 EStG)	0	0				
574400 Außerplanmäßige Abschreibungen auf Maschinen und technische Anlagen, Fahrzeuge	0	0				
Summe Erträge	0	0	0	0	0	0
Summe Aufwendungen	0	0	0	0	0	0
Abgleich Produkt 538154	0	0	0	0	0	0
Aktiva						
Vermögenszugänge						
047300 Kanalisation Organisation : 33332 Kanalnetz (65) Deck.Ring : 3333 SEH Bestandskonten	0	0	0	0	0	0
096110 Anlagen im Bau (Tiefbau) Organisation : 33332 Kanalnetz (65) Deck.Ring : 3333 SEH Bestandskonten	17.900	0	0	0	0	0
Summe Vermögenszugänge	17.900	0	0	0	0	0
Summe Vermögensabgänge	0	0	0	0	0	0
Abgleich Produkt 538154	17.900	0	0	0	0	0
Passiva						
Sonderposten; Kreditaufnahmen für Inv. u.ä.						
231222 Sonderposten aus Zuwendungen (auflösbar) von der Stadt Herzogenaurach - StrEntw Organisation : 33332 Kanalnetz (65)	0	0	0	0	0	0

Produktkontenübersicht nach Produkten - 2025

Produkt 5381 Kläranlage und Kanalnetz
 Leistung 53815 Kanalnetz
 Teilleistung 538154 Erschließung Baugebiet -Reihenzach- (65)

Konto	Ergebnis 2023	Ansatz 2024	Ansatz 2025	Planung 2026	Planung 2027	Planung 2028
1	2	3	4	5	6	7
Passiva						
Sonderposten; Kreditaufnahmen für Inv. u.ä.						
232280 Sonderposten aus Beiträgen u. ähnl. Entgelten (auflösbar) von übrigen Bereichen - OFW Organisation : 33332 Kanalnetz (65)	0	0	0	0	0	0
232281 Sonderposten aus Beiträgen u. ähnl. Entgelten (auflösbar) von übrigen Bereichen - SW Organisation : 33332 Kanalnetz (65)	0	0	0	0	0	0
Summe Sonderposten; Kreditaufnahmen für Inv. u.ä.	0	0	0	0	0	0
Summe Kredittilgungen für Investitionen	0	0	0	0	0	0
Abgleich Produkt 538154	0	0	0	0	0	0
Ein-/Auszahlungen Inv. und Finanztätigkeit						
Einzahlungen für Inv. und Finanztätigkeit						
681200 Investitionszuwendungen von Gemeinden und Gemeindeverbänden(GV)	0	0	0	0	0	0
688100 Beiträge und ähnliche Entgelte	0	0	0	0	0	0
Auszahlungen für Inv. und Finanztätigkeit						
785120 Auszahlungen für Tiefbaumaßnahmen	17.900	0	0	0	0	0
Summe Einzahlungen aus Inv. und Finanztätigkeit	0	0	0	0	0	0
Summe Auszahlungen aus Inv. und Finanztätigkeit	17.900	0	0	0	0	0
Abgleich Produkt 538154	17.900-	0	0	0	0	0



Produktkontenübersicht nach Produkten - 2025

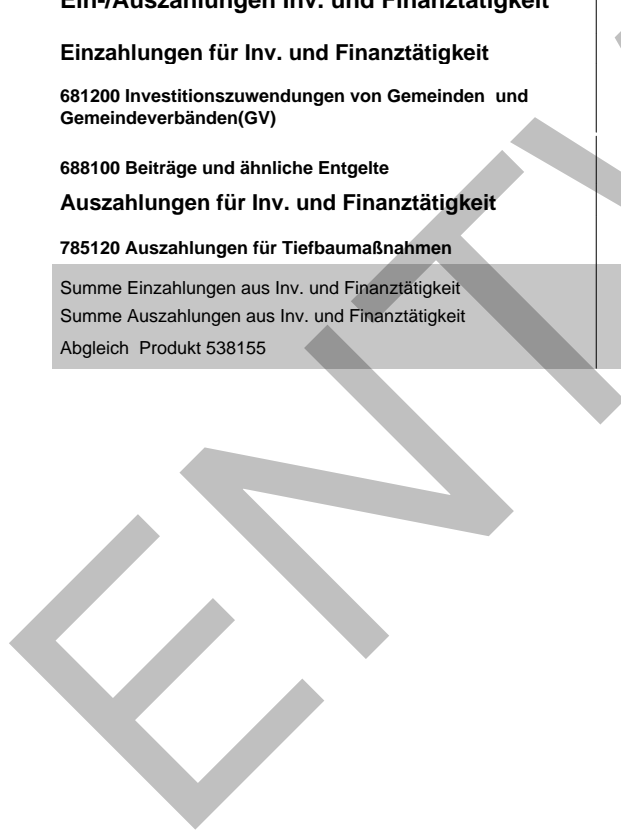
Produkt 5381 Kläranlage und Kanalnetz
 Leistung 53815 Kanalnetz
 Teilleistung 538155 Erschließung Baugebiet -In der Reuth- (65)

Konto	Ergebnis 2023	Ansatz 2024	Ansatz 2025	Planung 2026	Planung 2027	Planung 2028
1	2	3	4	5	6	7
Erträge und Aufwendungen						
Erträge						
454200 Erträge aus Veräußerung von imm. und bewegl. Vermögensgegenständen des Anlagevermögens	0	0				
Aufwendungen						
547111 Buchverlust wg. Aussonderung von Grundstücken und Gebäuden	0	0				
547112 Buchverlust aus dem Abgang von Grundstücken und Gebäuden	0	0				
547210 [Wertminderung bei] Verlust und aus Veräußerung von immateriellen und beweglichen VMGS des AV	0	0				
547220 Verluste a. Aussonderung v. immat. Vermögensgegenst. und Vermögensgegenst. des Sachanlagevermögens	0	0				
571361 Abschreibungen auf Mischwasserkanäle	0	0				
571600 Abschreibungen auf Sammelposten (nach § 79 Abs. 2 KommHV-Doppik i.V.m. § 6 EStG)	0	0				
574400 Außerplanmäßige Abschreibungen auf Maschinen und technische Anlagen, Fahrzeuge	0	0				
Summe Erträge	0	0	0	0	0	0
Summe Aufwendungen	0	0	0	0	0	0
Abgleich Produkt 538155	0	0	0	0	0	0
Aktiva						
Vermögenszugänge						
047300 Kanalisation Organisation : 33332 Kanalnetz (65) Deck.Ring : 3333 SEH Bestandskonten	0	0	0	0	0	0
096110 Anlagen im Bau (Tiefbau) Organisation : 33332 Kanalnetz (65) Deck.Ring : 3333 SEH Bestandskonten	0	0	0	0	0	0
Summe Vermögenszugänge	0	0	0	0	0	0
Summe Vermögensabgänge	0	0	0	0	0	0
Abgleich Produkt 538155	0	0	0	0	0	0
Passiva						
Sonderposten; Kreditaufnahmen für Inv. u.ä.						
231222 Sonderposten aus Zuwendungen (auflösbar) von der Stadt Herzogenaurach - StrEntw Organisation : 33332 Kanalnetz (65)	0	0	0	0	0	0

Produktkontenübersicht nach Produkten - 2025

Produkt 5381 Kläranlage und Kanalnetz
 Leistung 53815 Kanalnetz
 Teilleistung 538155 Erschließung Baugebiet -In der Reuth- (65)

Konto	Ergebnis 2023	Ansatz 2024	Ansatz 2025	Planung 2026	Planung 2027	Planung 2028
1	2	3	4	5	6	7
Passiva						
Sonderposten; Kreditaufnahmen für Inv. u.ä.						
232280 Sonderposten aus Beiträgen u. ähnl. Entgelten (auflösbar) von übrigen Bereichen - OFW Organisation : 33332 Kanalnetz (65)	0	0	0	0	0	0
232281 Sonderposten aus Beiträgen u. ähnl. Entgelten (auflösbar) von übrigen Bereichen - SW Organisation : 33332 Kanalnetz (65)	0	0	0	0	0	0
Summe Sonderposten; Kreditaufnahmen für Inv. u.ä.	0	0	0	0	0	0
Summe Kredittilgungen für Investitionen	0	0	0	0	0	0
Abgleich Produkt 538155	0	0	0	0	0	0
Ein-/Auszahlungen Inv. und Finanztätigkeit						
Einzahlungen für Inv. und Finanztätigkeit						
681200 Investitionszuwendungen von Gemeinden und Gemeindeverbänden(GV)	0	0	0	0	0	0
688100 Beiträge und ähnliche Entgelte	0	0	0	0	0	0
Auszahlungen für Inv. und Finanztätigkeit						
785120 Auszahlungen für Tiefbaumaßnahmen	0	0	0	0	0	0
Summe Einzahlungen aus Inv. und Finanztätigkeit	0	0	0	0	0	0
Summe Auszahlungen aus Inv. und Finanztätigkeit	0	0	0	0	0	0
Abgleich Produkt 538155	0	0	0	0	0	0



Produktkontenübersicht nach Produkten - 2025

Produkt 5381 Kläranlage und Kanalnetz
 Leistung 53815 Kanalnetz
 Teilleistung 538156 Erschließung Beethovenstraße (65)

Konto	Ergebnis 2023	Ansatz 2024	Ansatz 2025	Planung 2026	Planung 2027	Planung 2028
1	2	3	4	5	6	7
Aktiva						
Vermögenszugänge						
047300 Kanalisation	0	0	0	0	0	0
Organisation : 33332 Kanalnetz (65)						
Deck.Ring : 3333 SEH Bestandskonten						
096110 Anlagen im Bau (Tiefbau)	0	250.000	25.000	0	0	0
Organisation : 33332 Kanalnetz (65)						
Deck.Ring : 3333 SEH Bestandskonten						
Summe Vermögenszugänge	0	250.000	25.000	0	0	0
Summe Vermögensabgänge	0	0	0	0	0	0
Abgleich Produkt 538156	0	250.000	25.000	0	0	0
Passiva						
Sonderposten; Kreditaufnahmen für Inv. u.ä.						
231222 Sonderposten aus Zuwendungen (auflösbar) von der Stadt Herzogenaurach - StrEntw	0	62.500	6.250	0	0	0
Organisation : 33332 Kanalnetz (65)						
232280 Sonderposten aus Beiträgen u. ähnl. Entgelten (auflösbar) von übrigen Bereichen - OFW	0	7.000	0	0	0	0
Organisation : 33332 Kanalnetz (65)						
232281 Sonderposten aus Beiträgen u. ähnl. Entgelten (auflösbar) von übrigen Bereichen - SW	0	7.000	0	0	0	0
Organisation : 33332 Kanalnetz (65)						
Summe Sonderposten; Kreditaufnahmen für Inv. u.ä.	0	76.500	6.250	0	0	0
Summe Kredittilgungen für Investitionen	0	0	0	0	0	0
Abgleich Produkt 538156	0	76.500	6.250	0	0	0
Ein-/Auszahlungen Inv. und Finanztätigkeit						
Einzahlungen für Inv. und Finanztätigkeit						
681200 Investitionszuwendungen von Gemeinden und Gemeindeverbänden(GV)	0	62.500	6.250	0	0	0
688100 Beiträge und ähnliche Entgelte	0	14.000	0	0	0	0
Auszahlungen für Inv. und Finanztätigkeit						
785120 Auszahlungen für Tiefbaumaßnahmen	0	250.000	25.000	0	0	0
Summe Einzahlungen aus Inv. und Finanztätigkeit	0	76.500	6.250	0	0	0
Summe Auszahlungen aus Inv. und Finanztätigkeit	0	250.000	25.000	0	0	0
Abgleich Produkt 538156	0	173.500-	18.750-	0	0	0

Produktkontenübersicht nach Produkten - 2025

Produkt 5381 Kläranlage und Kanalnetz
 Leistung 53815 Kanalnetz
 Teilleistung 538157 Mischwasserentlastungsbauwerk RÜB 10 Beutelsdorf (65)

Konto	Ergebnis 2023	Ansatz 2024	Ansatz 2025	Planung 2026	Planung 2027	Planung 2028
1	2	3	4	5	6	7
Erträge und Aufwendungen						
Erträge						
454200 Erträge aus Veräußerung von imm. und bewegl. Vermögensgegenständen des Anlagevermögens	0	0				
Aufwendungen						
547111 Buchverlust wg. Aussonderung von Grundstücken und Gebäuden	0	0				
547112 Buchverlust aus Veräußerung von Grundstücken und Gebäuden	0	0				
571371 Abschreibungen auf RÜB baulicher Teil Mischwasser	0	0				
571600 Abschreibungen auf Sammelposten (nach § 79 Abs. 2 KommHV-Doppik i.V.m. § 6 EStG)	0	0				
574400 Außerplanmäßige Abschreibungen auf Maschinen und technische Anlagen, Fahrzeuge	0	0				
Summe Erträge	0	0	0	0	0	0
Summe Aufwendungen	0	0	0	0	0	0
Abgleich Produkt 538157	0	0	0	0	0	0
Aktiva						
Vermögenszugänge						
047450 Regenbauerwerke Organisation : 33332 Kanalnetz (65) Deck.Ring : 3333 SEH Bestandskonten	0	0	0	0	0	0
096110 Anlagen im Bau (Tiefbau) Organisation : 33332 Kanalnetz (65) Deck.Ring : 3333 SEH Bestandskonten	467.854	0	0	0	0	0
Summe Vermögenszugänge	467.854	0	0	0	0	0
Summe Vermögensabgänge	0	0	0	0	0	0
Abgleich Produkt 538157	467.854	0	0	0	0	0
Passiva						
Sonderposten; Kreditaufnahmen für Inv. u.ä.						
231222 Sonderposten aus Zuwendungen (auflösbar) von der Stadt Herzogenaurach - StrEntw Organisation : 33332 Kanalnetz (65)	0	0	0	0	0	0
Summe Sonderposten; Kreditaufnahmen für Inv. u.ä.	0	0	0	0	0	0
Summe Kreditteilungen für Investitionen	0	0	0	0	0	0
Abgleich Produkt 538157	0	0	0	0	0	0

Produktkontenübersicht nach Produkten - 2025

Produkt 5381 Kläranlage und Kanalnetz
 Leistung 53815 Kanalnetz
 Teilleistung 538157 Mischwasserentlastungsbauwerk RÜB 10 Beutelsdorf (65)

Konto	Ergebnis 2023	Ansatz 2024	Ansatz 2025	Planung 2026	Planung 2027	Planung 2028
1	2	3	4	5	6	7
Ein-/Auszahlungen Inv. und Finanztätigkeit						
Einzahlungen für Inv. und Finanztätigkeit						
681200 Investitionszuwendungen von Gemeinden und Gemeindeverbänden(GV)	0	0	0	0	0	0
Auszahlungen für Inv. und Finanztätigkeit						
785120 Auszahlungen für Tiefbaumaßnahmen	467.854	0	0	0	0	0
785130 Auszahlungen für sonstige Baumaßnahmen	0	0	0	0	0	0
Summe Einzahlungen aus Inv. und Finanztätigkeit	0	0	0	0	0	0
Summe Auszahlungen aus Inv. und Finanztätigkeit	467.854	0	0	0	0	0
Abgleich Produkt 538157	467.854-	0	0	0	0	0

Produktkontenübersicht nach Produkten - 2025

Produkt 5381 Kläranlage und Kanalnetz
 Leistung 53815 Kanalnetz
 Teilleistung 538158 Mischwasserentlastungsbauwerk RÜB 11 Haundorf (65)

Konto	Ergebnis 2023	Ansatz 2024	Ansatz 2025	Planung 2026	Planung 2027	Planung 2028
1	2	3	4	5	6	7
Erträge und Aufwendungen						
Erträge						
454200 Erträge aus Veräußerung von imm. und bewegl. Vermögensgegenständen des Anlagevermögens	0	0				
Aufwendungen						
547111 Buchverlust wg. Aussonderung von Grundstücken und Gebäuden	0	0				
547112 Buchverlust aus Veräußerung von Grundstücken und Gebäuden	0	0				
547210 [Wertminderung bei] Verlust und aus Veräußerung von immateriellen und beweglichen VMGS des AV	0	0				
547220 Verluste a. Aussonderung v. immat. Vermögensgegenst. und Vermögensgegenst. des Sachanlagevermögens	0	0				
571371 Abschreibungen auf RÜB baulicher Teil Mischwasser	0	0				
571600 Abschreibungen auf Sammelposten (nach § 79 Abs. 2 KommHV-Doppik i.V.m. § 6 EStG)	0	0				
574400 Außerplanmäßige Abschreibungen auf Maschinen und technische Anlagen, Fahrzeuge	0	0				
Summe Erträge	0	0	0	0	0	0
Summe Aufwendungen	0	0	0	0	0	0
Abgleich Produkt 538158	0	0	0	0	0	0
Aktiva						
Vermögenszugänge						
047450 Regenbauerwerke Organisation : 33332 Kanalnetz (65) Deck.Ring : 3333 SEH Bestandskonten	0	0	0	0	0	0
096110 Anlagen im Bau (Tiefbau) Organisation : 33332 Kanalnetz (65) Deck.Ring : 3333 SEH Bestandskonten	0	0	0	0	0	0
Summe Vermögenszugänge	0	0	0	0	0	0
Summe Vermögensabgänge	0	0	0	0	0	0
Abgleich Produkt 538158	0	0	0	0	0	0
Passiva						
Sonderposten; Kreditaufnahmen für Inv. u.ä.						
231222 Sonderposten aus Zuwendungen (auflösbar) von der Stadt Herzogenaurach - StrEntw Organisation : 33332 Kanalnetz (65)	0	0	0	0	0	0

Produktkontenübersicht nach Produkten - 2025

Produkt 5381 Kläranlage und Kanalnetz
 Leistung 53815 Kanalnetz
 Teilleistung 538158 Mischwasserentlastungsbauwerk RÜB 11 Haundorf (65)

Konto	Ergebnis 2023	Ansatz 2024	Ansatz 2025	Planung 2026	Planung 2027	Planung 2028
1	2	3	4	5	6	7
Passiva						
Summe Sonderposten; Kreditaufnahmen für Inv. u.ä.	0	0	0	0	0	0
Summe Kredittilgungen für Investitionen	0	0	0	0	0	0
Abgleich Produkt 538158	0	0	0	0	0	0
Ein-/Auszahlungen Inv. und Finanztätigkeit						
Einzahlungen für Inv. und Finanztätigkeit						
681200 Investitionszuwendungen von Gemeinden und Gemeindeverbänden(GV)	0	0	0	0	0	0
Auszahlungen für Inv. und Finanztätigkeit						
785120 Auszahlungen für Tiefbaumaßnahmen	0	0	0	0	0	0
785130 Auszahlungen für sonstige Baumaßnahmen	0	0	0	0	0	0
Summe Einzahlungen aus Inv. und Finanztätigkeit	0	0	0	0	0	0
Summe Auszahlungen aus Inv. und Finanztätigkeit	0	0	0	0	0	0
Abgleich Produkt 538158	0	0	0	0	0	0

Produktkontenübersicht nach Produkten - 2025

Produkt 5381 Kläranlage und Kanalnetz
 Leistung 53815 Kanalnetz
 Teilleistung 538159 künftige Investitionen (65)

Konto	Ergebnis 2023	Ansatz 2024	Ansatz 2025	Planung 2026	Planung 2027	Planung 2028
1	2	3	4	5	6	7
Erträge und Aufwendungen						
Erträge						
454200 Erträge aus Veräußerung von imm. und bewegl. Vermögensgegenständen des Anlagevermögens	0	0				
Aufwendungen						
547111 Buchverlust wg. Aussonderung von Grundstücken und Gebäuden	0	0				
547112 Buchverlust aus Veräußerung von Grundstücken und Gebäuden	0	0				
571371 Abschreibungen auf RÜB baulicher Teil Mischwasser	0	0				
571600 Abschreibungen auf Sammelposten (nach § 79 Abs. 2 KommHV-Doppik i.V.m. § 6 EStG)	0	0				
574400 Außerplanmäßige Abschreibungen auf Maschinen und technische Anlagen, Fahrzeuge	0	0				
Summe Erträge	0	0	0	0	0	0
Summe Aufwendungen	0	0	0	0	0	0
Abgleich Produkt 538159	0	0	0	0	0	0
Aktiva						
Vermögenszugänge						
047450 Regenbauwerke	0	0				
096110 Anlagen im Bau (Tiefbau)	0	0				
Summe Vermögenszugänge	0	0	0	0	0	0
Summe Vermögensabgänge	0	0	0	0	0	0
Abgleich Produkt 538159	0	0	0	0	0	0
Passiva						
Sonderposten; Kreditaufnahmen für Inv. u.ä.						
231222 Sonderposten aus Zuwendungen (auflösbar) von der Stadt Herzogenaurach - StrEntw	0	0				
Summe Sonderposten; Kreditaufnahmen für Inv. u.ä.	0	0	0	0	0	0
Summe Kredittilgungen für Investitionen	0	0	0	0	0	0
Abgleich Produkt 538159	0	0	0	0	0	0
Ein-/Auszahlungen Inv. und Finanztätigkeit						
Einzahlungen für Inv. und Finanztätigkeit						
681200 Investitionszuwendungen von Gemeinden und Gemeindeverbänden(GV)	0	0				

Produktkontenübersicht nach Produkten - 2025

Produkt 5381 Kläranlage und Kanalnetz
 Leistung 53815 Kanalnetz
 Teilleistung 538159 künftige Investitionen (65)

Konto	Ergebnis 2023	Ansatz 2024	Ansatz 2025	Planung 2026	Planung 2027	Planung 2028
1	2	3	4	5	6	7
Ein-/Auszahlungen Inv. und Finanztätigkeit						
Auszahlungen für Inv. und Finanztätigkeit						
785120 Auszahlungen für Tiefbaumaßnahmen	0	0				
785130 Auszahlungen für sonstige Baumaßnahmen	0	0				
Summe Einzahlungen aus Inv. und Finanztätigkeit	0	0	0	0	0	0
Summe Auszahlungen aus Inv. und Finanztätigkeit	0	0	0	0	0	0
Abgleich Produkt 538159	0	0	0	0	0	0

ENTWURF

Produktkontenübersicht nach Produkten - 2025

Produkt 5381 Kläranlage und Kanalnetz
 Leistung 53816 Kanalnetz
 Teilleistung 538161 Kanalauswechslung Burgstaller WEG mit EZG (65)

Konto	Ergebnis 2023	Ansatz 2024	Ansatz 2025	Planung 2026	Planung 2027	Planung 2028
1	2	3	4	5	6	7
Erträge und Aufwendungen						
Erträge						
454200 Erträge aus Veräußerung von imm. und bewegl. Vermögensgegenständen des Anlagevermögens	0	0				
Aufwendungen						
547111 Buchverlust wg. Aussonderung von Grundstücken und Gebäuden	0	0				
547112 Buchverlust aus dem Abgang von Grundstücken und Gebäuden	0	0				
547210 Verluste aus dem Abgang v. immat. Vermögensgegenst. und Vermögensgegenst. des Sachanlagevermögens	0	0				
547220 Verluste a. Aussonderung v. immat. Vermögensgegenst. und Vermögensgegenst. des Sachanlagevermögens	0	0				
571361 Abschreibungen auf Mischwasserkanäle	0	0				
571600 Abschreibungen auf Sammelposten (nach § 79 Abs. 2 KommHV-Doppik i.V.m. § 6 EStG)	0	0				
574400 Außerplanmäßige Abschreibungen auf Maschinen und technische Anlagen, Fahrzeuge	0	0				
Summe Erträge	0	0	0	0	0	0
Summe Aufwendungen	0	0	0	0	0	0
Abgleich Produkt 538161	0	0	0	0	0	0
Aktiva						
Vermögenszugänge						
047300 Kanalisation Organisation : 33332 Kanalnetz (65) Deck.Ring : 3333 SEH Bestandskonten	0	0	0	0	0	0
096110 Anlagen im Bau (Tiefbau) Verpflichtungsermächtigungen	363.249	800.000	0	1.000.000	0	550.000
Organisation : 33332 Kanalnetz (65) Deck.Ring : 3333 SEH Bestandskonten	-	-	-	1.000.000	0	550.000
Erläuterung : BA I bis 2024 BA II und III ab 2026						
Summe Vermögenszugänge	363.249	800.000	0	1.000.000	0	550.000
Summe Vermögensabgänge	0	0	0	0	0	0
Abgleich Produkt 538161	363.249	800.000	0	1.000.000	0	550.000
Summe Verpflichtungsermächtigungen	-	-	-	1.000.000	0	550.000

Produktkontenübersicht nach Produkten - 2025

Produkt 5381 Kläranlage und Kanalnetz
 Leistung 53816 Kanalnetz
 Teilleistung 538161 Kanalauswechslung Burgstaller WEG mit EZG (65)

Konto	Ergebnis 2023	Ansatz 2024	Ansatz 2025	Planung 2026	Planung 2027	Planung 2028
1	2	3	4	5	6	7
Passiva						
Sonderposten; Kreditaufnahmen für Inv. u.ä.						
231222 Sonderposten aus Zuwendungen (auflösbar) von der Stadt Herzogenaurach - StrEntw Organisation : 33332 Kanalnetz (65)	0	531.250	0	250.000	0	137.500
Summe Sonderposten; Kreditaufnahmen für Inv. u.ä.	0	531.250	0	250.000	0	137.500
Summe Kredittilgungen für Investitionen	0	0	0	0	0	0
Abgleich Produkt 538161	0	531.250	0	250.000	0	137.500
Ein-/Auszahlungen Inv. und Finanztätigkeit						
Einzahlungen für Inv. und Finanztätigkeit						
681200 Investitionszuwendungen von Gemeinden und Gemeindeverbänden(GV)	0	531.250	0	250.000	0	137.500
Auszahlungen für Inv. und Finanztätigkeit						
785120 Auszahlungen für Tiefbaumaßnahmen Verpflichtungsermächtigungen	363.249 -	800.000 -	0 -	1.000.000 1.000.000	0 0	550.000 550.000
Summe Einzahlungen aus Inv. und Finanztätigkeit	0	531.250	0	250.000	0	137.500
Summe Auszahlungen aus Inv. und Finanztätigkeit	363.249	800.000	0	1.000.000	0	550.000
Abgleich Produkt 538161	363.249-	268.750-	0	750.000-	0	412.500-
Summe Verpflichtungsermächtigungen	-	-	-	1.000.000	0	550.000

Produktkontenübersicht nach Produkten - 2025

Produkt 5381 Kläranlage und Kanalnetz
 Leistung 53816 Kanalnetz
 Teilleistung 538163 Kanalauswechslung Kellergasse (65)

Konto	Ergebnis 2023	Ansatz 2024	Ansatz 2025	Planung 2026	Planung 2027	Planung 2028
1	2	3	4	5	6	7
Erträge und Aufwendungen						
Erträge						
454200 Erträge aus Veräußerung von imm. und bewegl. Vermögensgegenständen des Anlagevermögens	0	0				
Aufwendungen						
547111 Buchverlust wg. Aussonderung von Grundstücken und Gebäuden	0	0				
547112 Buchverlust aus dem Abgang von Grundstücken und Gebäuden	0	0				
547210 Verluste aus dem Abgang v. immat. Vermögensgegenst. und Vermögensgegenst. des Sachanlagevermögens	0	0				
547220 Verluste a. Aussonderung v. immat. Vermögensgegenst. und Vermögensgegenst. des Sachanlagevermögens	0	0				
571361 Abschreibungen auf Mischwasserkanäle	0	0				
571600 Abschreibungen auf Sammelposten (nach § 79 Abs. 2 KommHV-Doppik i.V.m. § 6 EStG)	0	0				
574400 Außerplanmäßige Abschreibungen auf Maschinen und technische Anlagen, Fahrzeuge	0	0				
Summe Erträge	0	0	0	0	0	0
Summe Aufwendungen	0	0	0	0	0	0
Abgleich Produkt 538163	0	0	0	0	0	0
Aktiva						
Vermögenszugänge						
047300 Kanalisation Organisation : 33332 Kanalnetz (65) Deck.Ring : 3333 SEH Bestandskonten	0	0	0	0	0	0
096110 Anlagen im Bau (Tiefbau) Organisation : 33332 Kanalnetz (65) Deck.Ring : 3333 SEH Bestandskonten	1.605.206	1.000.000	0	0	0	0
Summe Vermögenszugänge	1.605.206	1.000.000	0	0	0	0
Summe Vermögensabgänge	0	0	0	0	0	0
Abgleich Produkt 538163	1.605.206	1.000.000	0	0	0	0
Passiva						
Sonderposten; Kreditaufnahmen für Inv. u.ä.						
231222 Sonderposten aus Zuwendungen (auflösbar) von der Stadt Herzogenaurach - StrEntw Organisation : 33332 Kanalnetz (65)	0	0	650.000	0	0	0

Produktkontenübersicht nach Produkten - 2025

Produkt 5381 Kläranlage und Kanalnetz
 Leistung 53816 Kanalnetz
 Teilleistung 538163 Kanalauswechslung Kellergasse (65)

Konto	Ergebnis 2023	Ansatz 2024	Ansatz 2025	Planung 2026	Planung 2027	Planung 2028
1	2	3	4	5	6	7
Passiva						
Summe Sonderposten; Kreditaufnahmen für Inv. u.ä.	0	0	650.000	0	0	0
Summe Kredittilgungen für Investitionen	0	0	0	0	0	0
Abgleich Produkt 538163	0	0	650.000	0	0	0
Ein-/Auszahlungen Inv. und Finanztätigkeit						
Einzahlungen für Inv. und Finanztätigkeit						
681200 Investitionszuwendungen von Gemeinden und Gemeindeverbänden(GV)	0	0	650.000	0	0	0
Auszahlungen für Inv. und Finanztätigkeit						
785120 Auszahlungen für Tiefbaumaßnahmen	1.605.206	1.000.000	0	0	0	0
Summe Einzahlungen aus Inv. und Finanztätigkeit	0	0	650.000	0	0	0
Summe Auszahlungen aus Inv. und Finanztätigkeit	1.605.206	1.000.000	0	0	0	0
Abgleich Produkt 538163	1.605.206-	1.000.000-	650.000	0	0	0

Produktkontenübersicht nach Produkten - 2025

Produkt 5381 Kläranlage und Kanalnetz
 Leistung 53816 Kanalnetz
 Teilleistung 538167 künftige Investitionen (65)

Konto	Ergebnis 2023	Ansatz 2024	Ansatz 2025	Planung 2026	Planung 2027	Planung 2028
1	2	3	4	5	6	7
Erträge und Aufwendungen						
Erträge						
454200 Erträge aus Veräußerung von imm. und bewegl. Vermögensgegenständen des Anlagevermögens	0	0				
Aufwendungen						
547111 Buchverlust wg. Aussonderung von Grundstücken und Gebäuden	0	0				
547112 Buchverlust aus Veräußerung von Grundstücken und Gebäuden	0	0				
571600 Abschreibungen auf Sammelposten (nach § 79 Abs. 2 KommHV-Doppik i.V.m. § 6 EStG)	0	0				
574400 Außerplanmäßige Abschreibungen auf Maschinen und technische Anlagen, Fahrzeuge	0	0				
Summe Erträge	0	0	0	0	0	0
Summe Aufwendungen	0	0	0	0	0	0
Abgleich Produkt 538167	0	0	0	0	0	0
Aktiva						
Vermögenszugänge						
047460 Pumpwerke	0	0				
096110 Anlagen im Bau (Tiefbau)	0	0				
Summe Vermögenszugänge	0	0	0	0	0	0
Summe Vermögensabgänge	0	0	0	0	0	0
Abgleich Produkt 538167	0	0	0	0	0	0
Ein-/Auszahlungen Inv. und Finanztätigkeit						
Auszahlungen für Inv. und Finanztätigkeit						
785120 Auszahlungen für Tiefbaumaßnahmen	0	0				
785130 Auszahlungen für sonstige Baumaßnahmen	0	0				
Summe Einzahlungen aus Inv. und Finanztätigkeit	0	0	0	0	0	0
Summe Auszahlungen aus Inv. und Finanztätigkeit	0	0	0	0	0	0
Abgleich Produkt 538167	0	0	0	0	0	0

Produktkontenübersicht nach Produkten - 2025

Produkt 5381 Kläranlage und Kanalnetz
 Leistung 53816 Kanalnetz
 Teilleistung 538168 Erschließung Baugebiet -Gleiwitzer Straße- (65)

Konto	Ergebnis 2023	Ansatz 2024	Ansatz 2025	Planung 2026	Planung 2027	Planung 2028
1	2	3	4	5	6	7
Erträge und Aufwendungen						
Erträge						
454200 Erträge aus Veräußerung von imm. und bewegl. Vermögensgegenständen des Anlagevermögens	0	0				
Aufwendungen						
547111 Buchverlust wg. Aussonderung von Grundstücken und Gebäuden	0	0				
547112 Buchverlust aus Veräußerung von Grundstücken und Gebäuden	0	0				
571361 Abschreibungen auf Mischwasserkanäle	0	0				
571600 Abschreibungen auf Sammelposten (nach § 79 Abs. 2 KommHV-Doppik i.V.m. § 6 EStG)	0	0				
574400 Außerplanmäßige Abschreibungen auf Maschinen und technische Anlagen, Fahrzeuge	0	0				
Summe Erträge	0	0	0	0	0	0
Summe Aufwendungen	0	0	0	0	0	0
Abgleich Produkt 538168	0	0	0	0	0	0
Aktiva						
Vermögenszugänge						
047300 Kanalisation Organisation : 33332 Kanalnetz (65) Deck.Ring : 3333 SEH Bestandskonten	0	0				
096110 Anlagen im Bau (Tiefbau) Organisation : 33332 Kanalnetz (65) Deck.Ring : 3333 SEH Bestandskonten	0	0				
Summe Vermögenszugänge	0	0	0	0	0	0
Summe Vermögensabgänge	0	0	0	0	0	0
Abgleich Produkt 538168	0	0	0	0	0	0
Passiva						
Sonderposten; Kreditaufnahmen für Inv. u.ä.						
231222 Sonderposten aus Zuwendungen (auflösbar) von der Stadt Herzogenaurach - StrEntw Organisation : 33332 Kanalnetz (65)	0	0				
232280 Sonderposten aus Beiträgen u. ähnl. Entgelten (auflösbar) von übrigen Bereichen - OFW Organisation : 33332 Kanalnetz (65)	0	0				
232281 Sonderposten aus Beiträgen u. ähnl. Entgelten (auflösbar) von übrigen Bereichen - SW Organisation : 33332 Kanalnetz (65)	0	0				

Produktkontenübersicht nach Produkten - 2025

Produkt 5381 Kläranlage und Kanalnetz
 Leistung 53816 Kanalnetz
 Teilleistung 538168 Erschließung Baugebiet -Gleiwitzer Straße- (65)

Konto	Ergebnis 2023	Ansatz 2024	Ansatz 2025	Planung 2026	Planung 2027	Planung 2028
1	2	3	4	5	6	7
Passiva						
Summe Sonderposten; Kreditaufnahmen für Inv. u.ä.	0	0	0	0	0	0
Summe Kredittilgungen für Investitionen	0	0	0	0	0	0
Abgleich Produkt 538168	0	0	0	0	0	0
Ein-/Auszahlungen Inv. und Finanztätigkeit						
Einzahlungen für Inv. und Finanztätigkeit						
681200 Investitionszuwendungen von Gemeinden und Gemeindeverbänden(GV)	0	0				
688100 Beiträge und ähnliche Entgelte	0	0				
Auszahlungen für Inv. und Finanztätigkeit						
785120 Auszahlungen für Tiefbaumaßnahmen	0	0				
Summe Einzahlungen aus Inv. und Finanztätigkeit	0	0	0	0	0	0
Summe Auszahlungen aus Inv. und Finanztätigkeit	0	0	0	0	0	0
Abgleich Produkt 538168	0	0	0	0	0	0

ENTWÄSSERUNG

Produktkontenübersicht nach Produkten - 2025

Produkt 5381 Kläranlage und Kanalnetz
 Leistung 53816 Kanalnetz
 Teilleistung 538169 Kanalauswechslung Kant- und Sandstraße (65)

Konto	Ergebnis 2023	Ansatz 2024	Ansatz 2025	Planung 2026	Planung 2027	Planung 2028
1	2	3	4	5	6	7
Erträge und Aufwendungen						
Erträge						
454200 Erträge aus Veräußerung von imm. und bewegl. Vermögensgegenständen des Anlagevermögens	0	0				
Aufwendungen						
547111 Buchverlust wg. Aussonderung von Grundstücken und Gebäuden	0	0				
547112 Buchverlust aus Veräußerung von Grundstücken und Gebäuden	0	0				
571361 Abschreibungen auf Mischwasserkanäle	0	0				
571600 Abschreibungen auf Sammelposten (nach § 79 Abs. 2 KommHV-Doppik i.V.m. § 6 EStG)	0	0				
574400 Außerplanmäßige Abschreibungen auf Maschinen und technische Anlagen, Fahrzeuge	0	0				
Summe Erträge	0	0	0	0	0	0
Summe Aufwendungen	0	0	0	0	0	0
Abgleich Produkt 538169	0	0	0	0	0	0
Aktiva						
Vermögenszugänge						
047300 Kanalisation Organisation : 33332 Kanalnetz (65) Deck.Ring : 3333 SEH Bestandskonten	0	0				
096110 Anlagen im Bau (Tiefbau) Organisation : 33332 Kanalnetz (65) Deck.Ring : 3333 SEH Bestandskonten Erläuterung : EK01 Kantsstraße EK02 Sandstraße	0	0				
Summe Vermögenszugänge	0	0	0	0	0	0
Summe Vermögensabgänge	0	0	0	0	0	0
Abgleich Produkt 538169	0	0	0	0	0	0
Passiva						
Sonderposten; Kreditaufnahmen für Inv. u.ä.						
231222 Sonderposten aus Zuwendungen (auflösbar) von der Stadt Herzogenaurach - StrEntw Organisation : 33332 Kanalnetz (65)	0	0				
Summe Sonderposten; Kreditaufnahmen für Inv. u.ä.	0	0	0	0	0	0
Summe Kreditteilungen für Investitionen	0	0	0	0	0	0
Abgleich Produkt 538169	0	0	0	0	0	0

Produktkontenübersicht nach Produkten - 2025

Produkt 5381 Kläranlage und Kanalnetz
 Leistung 53816 Kanalnetz
 Teilleistung 538169 Kanalauswechslung Kant- und Sandstraße (65)

Konto	Ergebnis 2023	Ansatz 2024	Ansatz 2025	Planung 2026	Planung 2027	Planung 2028
1	2	3	4	5	6	7
Ein-/Auszahlungen Inv. und Finanztätigkeit						
Einzahlungen für Inv. und Finanztätigkeit						
681200 Investitionszuwendungen von Gemeinden und Gemeindeverbänden(GV)	0	0				
Auszahlungen für Inv. und Finanztätigkeit						
785120 Auszahlungen für Tiefbaumaßnahmen	0	0				
Summe Einzahlungen aus Inv. und Finanztätigkeit	0	0	0	0	0	0
Summe Auszahlungen aus Inv. und Finanztätigkeit	0	0	0	0	0	0
Abgleich Produkt 538169	0	0	0	0	0	0

ENTWÜRFE

Produktkontenübersicht nach Produkten - 2025

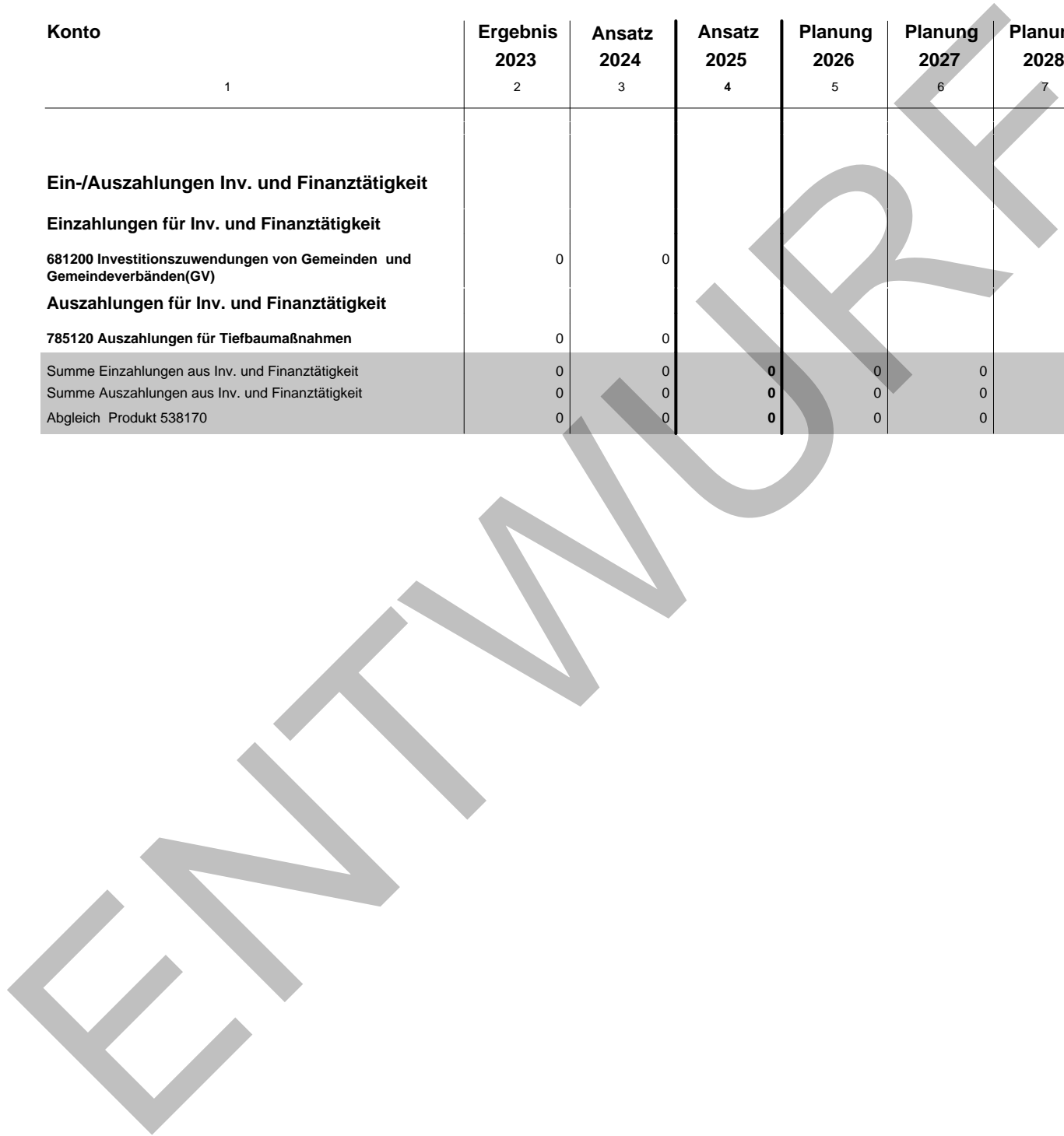
Produkt 5381 Kläranlage und Kanalnetz
 Leistung 53817 Kanalnetz
 Teilleistung 538170 **Neubau einer Sedimentationsanlage für das GG Nord (65)**

Konto	Ergebnis 2023	Ansatz 2024	Ansatz 2025	Planung 2026	Planung 2027	Planung 2028
1	2	3	4	5	6	7
Erträge und Aufwendungen						
Erträge						
454200 Erträge aus Veräußerung von imm. und bewegl. Vermögensgegenständen des Anlagevermögens	0	0				
Aufwendungen						
547111 Buchverlust wg. Aussonderung von Grundstücken und Gebäuden	0	0				
547112 Buchverlust aus Veräußerung von Grundstücken und Gebäuden	0	0				
571361 Abschreibungen auf Mischwasserkanäle	0	0				
571377 Abschreibungen auf Sedimentationsanlagen baulicher Teil StrEntw	0	0				
571600 Abschreibungen auf Sammelposten (nach § 79 Abs. 2 KommHV-Doppik i.V.m. § 6 EStG)	0	0				
574400 Außerplanmäßige Abschreibungen auf Maschinen und technische Anlagen, Fahrzeuge	0	0				
Summe Erträge	0	0	0	0	0	0
Summe Aufwendungen	0	0	0	0	0	0
Abgleich Produkt 538170	0	0	0	0	0	0
Aktiva						
Vermögenszugänge						
047300 Kanalisation	0	0				
096110 Anlagen im Bau (Tiefbau)	0	0				
Summe Vermögenszugänge	0	0	0	0	0	0
Summe Vermögensabgänge	0	0	0	0	0	0
Abgleich Produkt 538170	0	0	0	0	0	0
Passiva						
Sonderposten; Kreditaufnahmen für Inv. u.ä.						
231222 Sonderposten aus Zuwendungen (auflösbar) von der Stadt Herzogenaurach - StrEntw	0	0				
Summe Sonderposten; Kreditaufnahmen für Inv. u.ä.	0	0	0	0	0	0
Summe Kredittilgungen für Investitionen	0	0	0	0	0	0
Abgleich Produkt 538170	0	0	0	0	0	0

Produktkontenübersicht nach Produkten - 2025

Produkt 5381 Kläranlage und Kanalnetz
 Leistung 53817 Kanalnetz
 Teilleistung 538170 **Neubau einer Sedimentationsanlage für das GG Nord (65)**

Konto	Ergebnis 2023	Ansatz 2024	Ansatz 2025	Planung 2026	Planung 2027	Planung 2028
1	2	3	4	5	6	7
Ein-/Auszahlungen Inv. und Finanztätigkeit						
Einzahlungen für Inv. und Finanztätigkeit						
681200 Investitionszuwendungen von Gemeinden und Gemeindeverbänden(GV)	0	0				
Auszahlungen für Inv. und Finanztätigkeit						
785120 Auszahlungen für Tiefbaumaßnahmen	0	0				
Summe Einzahlungen aus Inv. und Finanztätigkeit	0	0	0	0	0	0
Summe Auszahlungen aus Inv. und Finanztätigkeit	0	0	0	0	0	0
Abgleich Produkt 538170	0	0	0	0	0	0



Produktkontenübersicht nach Produkten - 2025

Produkt 5381 Kläranlage und Kanalnetz
 Leistung 53817 Kanalnetz
 Teilleistung 538171 Erschließung Baugebiet -Hammerbach B-Plan 67- (65)

Konto	Ergebnis 2023	Ansatz 2024	Ansatz 2025	Planung 2026	Planung 2027	Planung 2028
1	2	3	4	5	6	7
Erträge und Aufwendungen						
Erträge						
454200 Erträge aus Veräußerung von imm. und bewegl. Vermögensgegenständen des Anlagevermögens	0	0				
Aufwendungen						
547111 Buchverlust wg. Aussonderung von Grundstücken und Gebäuden	0	0				
547112 Buchverlust aus Veräußerung von Grundstücken und Gebäuden	0	0				
571361 Abschreibungen auf Mischwasserkanäle	0	0				
571600 Abschreibungen auf Sammelposten (nach § 79 Abs. 2 KommHV-Doppik i.V.m. § 6 EStG)	0	0				
574400 Außerplanmäßige Abschreibungen auf Maschinen und technische Anlagen, Fahrzeuge	0	0				
Summe Erträge	0	0	0	0	0	0
Summe Aufwendungen	0	0	0	0	0	0
Abgleich Produkt 538171	0	0	0	0	0	0
Aktiva						
Vermögenszugänge						
047300 Kanalisation	0	0				
096110 Anlagen im Bau (Tiefbau)	0	0				
Summe Vermögenszugänge	0	0	0	0	0	0
Summe Vermögensabgänge	0	0	0	0	0	0
Abgleich Produkt 538171	0	0	0	0	0	0
Passiva						
Sonderposten; Kreditaufnahmen für Inv. u.ä.						
231222 Sonderposten aus Zuwendungen (auflösbar) von der Stadt Herzogenaurach - StrEntw	0	0				
232280 Sonderposten aus Beiträgen u. ähnl. Entgelten (auflösbar) von übrigen Bereichen - OFW	0	0				
232281 Sonderposten aus Beiträgen u. ähnl. Entgelten (auflösbar) von übrigen Bereichen - SW	0	0				
Summe Sonderposten; Kreditaufnahmen für Inv. u.ä.	0	0	0	0	0	0
Summe Kredittilgungen für Investitionen	0	0	0	0	0	0
Abgleich Produkt 538171	0	0	0	0	0	0

Produktkontenübersicht nach Produkten - 2025

Produkt 5381 Kläranlage und Kanalnetz
 Leistung 53817 Kanalnetz
 Teilleistung 538171 Erschließung Baugebiet -Hammerbach B-Plan 67- (65)

Konto	Ergebnis 2023	Ansatz 2024	Ansatz 2025	Planung 2026	Planung 2027	Planung 2028
1	2	3	4	5	6	7
Ein-/Auszahlungen Inv. und Finanztätigkeit						
Einzahlungen für Inv. und Finanztätigkeit						
681200 Investitionszuwendungen von Gemeinden und Gemeindeverbänden(GV)	0	0				
688100 Beiträge und ähnliche Entgelte	0	0				
Auszahlungen für Inv. und Finanztätigkeit						
785120 Auszahlungen für Tiefbaumaßnahmen	0	0				
Summe Einzahlungen aus Inv. und Finanztätigkeit	0	0	0	0	0	0
Summe Auszahlungen aus Inv. und Finanztätigkeit	0	0	0	0	0	0
Abgleich Produkt 538171	0	0	0	0	0	0

ENTWÜRFE

Produktkontenübersicht nach Produkten - 2025

Produkt 5381 Kläranlage und Kanalnetz
 Leistung 53817 Kanalnetz
 Teilleistung 538172 Erschließung Baugebiet -Hammerbach B-Plan 69- (65)

Konto	Ergebnis 2023	Ansatz 2024	Ansatz 2025	Planung 2026	Planung 2027	Planung 2028
1	2	3	4	5	6	7
Erträge und Aufwendungen						
Erträge						
454200 Erträge aus Veräußerung von imm. und bewegl. Vermögensgegenständen des Anlagevermögens	0	0				
Aufwendungen						
547111 Buchverlust wg. Aussonderung von Grundstücken und Gebäuden	0	0				
547112 Buchverlust aus Veräußerung von Grundstücken und Gebäuden	0	0				
571361 Abschreibungen auf Mischwasserkanäle	0	0				
571600 Abschreibungen auf Sammelposten (nach § 79 Abs. 2 KommHV-Doppik i.V.m. § 6 EStG)	0	0				
574400 Außerplanmäßige Abschreibungen auf Maschinen und technische Anlagen, Fahrzeuge	0	0				
Summe Erträge	0	0	0	0	0	0
Summe Aufwendungen	0	0	0	0	0	0
Abgleich Produkt 538172	0	0	0	0	0	0
Aktiva						
Vermögenszugänge						
047300 Kanalisation Organisation : 33332 Kanalnetz (65) Deck.Ring : 3333 SEH Bestandskonten	0	0				
096110 Anlagen im Bau (Tiefbau) Organisation : 33332 Kanalnetz (65) Deck.Ring : 3333 SEH Bestandskonten	0	0				
Summe Vermögenszugänge	0	0	0	0	0	0
Summe Vermögensabgänge	0	0	0	0	0	0
Abgleich Produkt 538172	0	0	0	0	0	0
Passiva						
Sonderposten; Kreditaufnahmen für Inv. u.ä.						
231222 Sonderposten aus Zuwendungen (auflösbar) von der Stadt Herzogenaurach - StrEntw Organisation : 33332 Kanalnetz (65)	0	0				
232280 Sonderposten aus Beiträgen u. ähnl. Entgelten (auflösbar) von übrigen Bereichen - OFW Organisation : 33332 Kanalnetz (65)	0	0				
232281 Sonderposten aus Beiträgen u. ähnl. Entgelten (auflösbar) von übrigen Bereichen - SW Organisation : 33332 Kanalnetz (65)	0	0				

Produktkontenübersicht nach Produkten - 2025

Produkt 5381 Kläranlage und Kanalnetz
 Leistung 53817 Kanalnetz
 Teilleistung 538172 Erschließung Baugebiet -Hammerbach B-Plan 69- (65)

Konto	Ergebnis 2023	Ansatz 2024	Ansatz 2025	Planung 2026	Planung 2027	Planung 2028
1	2	3	4	5	6	7
Passiva						
Summe Sonderposten; Kreditaufnahmen für Inv. u.ä.	0	0	0	0	0	0
Summe Kredittilgungen für Investitionen	0	0	0	0	0	0
Abgleich Produkt 538172	0	0	0	0	0	0
Ein-/Auszahlungen Inv. und Finanztätigkeit						
Einzahlungen für Inv. und Finanztätigkeit						
681200 Investitionszuwendungen von Gemeinden und Gemeindeverbänden(GV)	0	0				
688100 Beiträge und ähnliche Entgelte	0	0				
Auszahlungen für Inv. und Finanztätigkeit						
785120 Auszahlungen für Tiefbaumaßnahmen	0	0				
Summe Einzahlungen aus Inv. und Finanztätigkeit	0	0	0	0	0	0
Summe Auszahlungen aus Inv. und Finanztätigkeit	0	0	0	0	0	0
Abgleich Produkt 538172	0	0	0	0	0	0

ENTWÄSSERUNG

Produktkontenübersicht nach Produkten - 2025

Produkt 5381 Kläranlage und Kanalnetz
 Leistung 53817 Kanalnetz
 Teilleistung 538173 Regenüberlauf Hammerbach (RÜ 1A) MW (65)

Konto	Ergebnis 2023	Ansatz 2024	Ansatz 2025	Planung 2026	Planung 2027	Planung 2028
1	2	3	4	5	6	7
Aktiva						
Vermögenszugänge						
096110 Anlagen im Bau (Tiefbau)	0	0				
Summe Vermögenszugänge	0	0	0	0	0	0
Summe Vermögensabgänge	0	0	0	0	0	0
Abgleich Produkt 538173	0	0	0	0	0	0
Passiva						
Sonderposten; Kreditaufnahmen für Inv. u.ä.						
231222 Sonderposten aus Zuwendungen (auflösbar) von der Stadt Herzogenaurach - StrEntw	0	0				
Summe Sonderposten; Kreditaufnahmen für Inv. u.ä.	0	0	0	0	0	0
Summe Kredittilgungen für Investitionen	0	0	0	0	0	0
Abgleich Produkt 538173	0	0	0	0	0	0
Ein-/Auszahlungen Inv. und Finanztätigkeit						
Einzahlungen für Inv. und Finanztätigkeit						
681200 Investitionszuwendungen von Gemeinden und Gemeindeverbänden(GV)	0	0				
Auszahlungen für Inv. und Finanztätigkeit						
785120 Auszahlungen für Tiefbaumaßnahmen	0	0				
Summe Einzahlungen aus Inv. und Finanztätigkeit	0	0	0	0	0	0
Summe Auszahlungen aus Inv. und Finanztätigkeit	0	0	0	0	0	0
Abgleich Produkt 538173	0	0	0	0	0	0

Produktkontenübersicht nach Produkten - 2025

Produkt 5381 Kläranlage und Kanalnetz
 Leistung 53817 Kanalnetz
 Teilleistung 538174 Regenüberlaufbecken Hammerbach (RÜB 1) MW (65)

Konto	Ergebnis 2023	Ansatz 2024	Ansatz 2025	Planung 2026	Planung 2027	Planung 2028
1	2	3	4	5	6	7
Erträge und Aufwendungen						
Erträge						
454200 Erträge aus Veräußerung von imm. und bewegl. Vermögensgegenständen des Anlagevermögens	0	0				
Aufwendungen						
547111 Buchverlust wg. Aussonderung von Grundstücken und Gebäuden	0	0				
547112 Buchverlust aus Veräußerung von Grundstücken und Gebäuden	0	0				
571371 Abschreibungen auf RÜB baulicher Teil Mischwasser	0	0				
571600 Abschreibungen auf Sammelposten (nach § 79 Abs. 2 KommHV-Doppik i.V.m. § 6 EStG)	0	0				
574400 Außerplanmäßige Abschreibungen auf Maschinen und technische Anlagen, Fahrzeuge	0	0				
Summe Erträge	0	0	0	0	0	0
Summe Aufwendungen	0	0	0	0	0	0
Abgleich Produkt 538174	0	0	0	0	0	0
Aktiva						
Vermögenszugänge						
096110 Anlagen im Bau (Tiefbau) Organisation : 33332 Kanalnetz (65) Deck.Ring : 3333 SEH Bestandskonten	12.039	970.000	350.000	0	0	0
Summe Vermögenszugänge	12.039	970.000	350.000	0	0	0
Summe Vermögensabgänge	0	0	0	0	0	0
Abgleich Produkt 538174	12.039	970.000	350.000	0	0	0
Passiva						
Sonderposten; Kreditaufnahmen für Inv. u.ä.						
231222 Sonderposten aus Zuwendungen (auflösbar) von der Stadt Herzogenaurach - StrEntw Organisation : 33332 Kanalnetz (65)	0	0	587.500	0	0	0
Summe Sonderposten; Kreditaufnahmen für Inv. u.ä.	0	0	587.500	0	0	0
Summe Kredittilgungen für Investitionen	0	0	0	0	0	0
Abgleich Produkt 538174	0	0	587.500	0	0	0
Ein-/Auszahlungen Inv. und Finanztätigkeit						
Einzahlungen für Inv. und Finanztätigkeit						
681200 Investitionszuwendungen von Gemeinden und Gemeindeverbänden(GV)	0	0	587.500	0	0	0

Produktkontenübersicht nach Produkten - 2025

Produkt 5381 Kläranlage und Kanalnetz
 Leistung 53817 Kanalnetz
 Teilleistung 538174 Regenüberlaufbecken Hammerbach (RÜB 1) MW (65)

Konto	Ergebnis 2023	Ansatz 2024	Ansatz 2025	Planung 2026	Planung 2027	Planung 2028
1	2	3	4	5	6	7
Ein-/Auszahlungen Inv. und Finanztätigkeit						
Auszahlungen für Inv. und Finanztätigkeit						
785120 Auszahlungen für Tiefbaumaßnahmen	12.039	970.000	350.000	0	0	0
Summe Einzahlungen aus Inv. und Finanztätigkeit	0	0	587.500	0	0	0
Summe Auszahlungen aus Inv. und Finanztätigkeit	12.039	970.000	350.000	0	0	0
Abgleich Produkt 538174	12.039-	970.000-	237.500	0	0	0

ENTWÜRFE

Produktkontenübersicht nach Produkten - 2025

Produkt 5381 Kläranlage und Kanalnetz
 Leistung 53817 Kanalnetz
 Teilleistung 538175 Niederndorf BA II (Stauraumkanal Ebrachweg) (65)

Konto	Ergebnis 2023	Ansatz 2024	Ansatz 2025	Planung 2026	Planung 2027	Planung 2028
1	2	3	4	5	6	7
Erträge und Aufwendungen						
Erträge						
454200 Erträge aus Veräußerung von imm. und bewegl. Vermögensgegenständen des Anlagevermögens	0	0				
Aufwendungen						
547111 Buchverlust wg. Aussonderung von Grundstücken und Gebäuden	0	0				
547112 Buchverlust aus Veräußerung von Grundstücken und Gebäuden	0	0				
571361 Abschreibungen auf Mischwasserkanäle	0	0				
571600 Abschreibungen auf Sammelposten (nach § 79 Abs. 2 KommHV-Doppik i.V.m. § 6 EStG)	0	0				
574400 Außerplanmäßige Abschreibungen auf Maschinen und technische Anlagen, Fahrzeuge	0	0				
Summe Erträge	0	0	0	0	0	0
Summe Aufwendungen	0	0	0	0	0	0
Abgleich Produkt 538175	0	0	0	0	0	0
Aktiva						
Vermögenszugänge						
096110 Anlagen im Bau (Tiefbau)	16.901	520.000	1.600.000	450.000	0	0
<i>Verpflichtungsermächtigungen</i>	-	-	-	450.000	0	0
Organisation : 33332 Kanalnetz (65) Deck.Ring : 3333 SEH Bestandskonten						
Summe Vermögenszugänge	16.901	520.000	1.600.000	450.000	0	0
Summe Vermögensabgänge	0	0	0	0	0	0
Abgleich Produkt 538175	16.901	520.000	1.600.000	450.000	0	0
<i>Summe Verpflichtungsermächtigungen</i>	-	-	-	450.000	0	0
Passiva						
Sonderposten; Kreditaufnahmen für Inv. u.ä.						
231222 Sonderposten aus Zuwendungen (auflösbar) von der Stadt Herzogenaurach - StrEntw	0	0	562.500	112.500	0	0
Organisation : 33332 Kanalnetz (65)						
Summe Sonderposten; Kreditaufnahmen für Inv. u.ä.	0	0	562.500	112.500	0	0
Summe Kredittilgungen für Investitionen	0	0	0	0	0	0
Abgleich Produkt 538175	0	0	562.500	112.500	0	0

Produktkontenübersicht nach Produkten - 2025

Produkt 5381 Kläranlage und Kanalnetz
 Leistung 53817 Kanalnetz
 Teilleistung 538175 Niederndorf BA II (Stauraumkanal Ebrachweg) (65)

Konto	Ergebnis 2023	Ansatz 2024	Ansatz 2025	Planung 2026	Planung 2027	Planung 2028
1	2	3	4	5	6	7
Ein-/Auszahlungen Inv. und Finanztätigkeit						
Einzahlungen für Inv. und Finanztätigkeit						
681200 Investitionszuwendungen von Gemeinden und Gemeindeverbänden(GV)	0	0	562.500	112.500	0	0
Auszahlungen für Inv. und Finanztätigkeit						
785120 Auszahlungen für Tiefbaumaßnahmen	16.901	520.000	1.600.000	450.000	0	0
<i>Verpflichtungsermächtigungen</i>	-	-	-	450.000	0	0
Summe Einzahlungen aus Inv. und Finanztätigkeit	0	0	562.500	112.500	0	0
Summe Auszahlungen aus Inv. und Finanztätigkeit	16.901	520.000	1.600.000	450.000	0	0
Abgleich Produkt 538175	16.901-	520.000-	1.037.500-	337.500-	0	0
<i>Summe Verpflichtungsermächtigungen</i>	-	-	-	450.000	0	0

Produktkontenübersicht nach Produkten - 2025

Produkt 5381 Kläranlage und Kanalnetz
 Leistung 53817 Kanalnetz
 Teilleistung 538176 Kanalauswechslung Lindenweg (65)

Konto	Ergebnis 2023	Ansatz 2024	Ansatz 2025	Planung 2026	Planung 2027	Planung 2028
1	2	3	4	5	6	7
Erträge und Aufwendungen						
Erträge						
454200 Erträge aus Veräußerung von imm. und bewegl. Vermögensgegenständen des Anlagevermögens	0	0				
Aufwendungen						
547111 Buchverlust wg. Aussonderung von Grundstücken und Gebäuden	0	0				
547112 Buchverlust aus Veräußerung von Grundstücken und Gebäuden	0	0				
571361 Abschreibungen auf Mischwasserkanäle	0	0				
571600 Abschreibungen auf Sammelposten (nach § 79 Abs. 2 KommHV-Doppik i.V.m. § 6 EStG)	0	0				
574400 Außerplanmäßige Abschreibungen auf Maschinen und technische Anlagen, Fahrzeuge	0	0				
Summe Erträge	0	0	0	0	0	0
Summe Aufwendungen	0	0	0	0	0	0
Abgleich Produkt 538176	0	0	0	0	0	0
Aktiva						
Vermögenszugänge						
096110 Anlagen im Bau (Tiefbau)	0	0				
Summe Vermögenszugänge	0	0	0	0	0	0
Summe Vermögensabgänge	0	0	0	0	0	0
Abgleich Produkt 538176	0	0	0	0	0	0
Passiva						
Sonderposten; Kreditaufnahmen für Inv. u.ä.						
231222 Sonderposten aus Zuwendungen (auflösbar) von der Stadt Herzogenaurach - StrEntw	0	0				
Summe Sonderposten; Kreditaufnahmen für Inv. u.ä.	0	0	0	0	0	0
Summe Kreditrückstellungen für Investitionen	0	0	0	0	0	0
Abgleich Produkt 538176	0	0	0	0	0	0
Ein-/Auszahlungen Inv. und Finanztätigkeit						
Einzahlungen für Inv. und Finanztätigkeit						
681200 Investitionszuwendungen von Gemeinden und Gemeindeverbänden(GV)	0	0				
Auszahlungen für Inv. und Finanztätigkeit						
785120 Auszahlungen für Tiefbaumaßnahmen	0	0				

Produktkontenübersicht nach Produkten - 2025

Produkt 5381 Kläranlage und Kanalnetz
 Leistung 53817 Kanalnetz
 Teilleistung 538176 Kanalauswechslung Lindenweg (65)

Konto	Ergebnis 2023	Ansatz 2024	Ansatz 2025	Planung 2026	Planung 2027	Planung 2028
1	2	3	4	5	6	7
Ein-/Auszahlungen Inv. und Finanztätigkeit						
Summe Einzahlungen aus Inv. und Finanztätigkeit	0	0	0	0	0	0
Summe Auszahlungen aus Inv. und Finanztätigkeit	0	0	0	0	0	0
Abgleich Produkt 538176	0	0	0	0	0	0

ENTWÜRFE

Produktkontenübersicht nach Produkten - 2025

Produkt 5381 Kläranlage und Kanalnetz
 Leistung 53817 Kanalnetz
 Teilleistung 538177 Kanalauswechslung Fichte- und Wielandstraße (65)

Konto	Ergebnis 2023	Ansatz 2024	Ansatz 2025	Planung 2026	Planung 2027	Planung 2028
1	2	3	4	5	6	7
Erträge und Aufwendungen						
Erträge						
454200 Erträge aus Veräußerung von imm. und bewegl. Vermögensgegenständen des Anlagevermögens	0	0				
Aufwendungen						
547111 Buchverlust wg. Aussonderung von Grundstücken und Gebäuden	0	0				
547112 Buchverlust aus Veräußerung von Grundstücken und Gebäuden	0	0				
571361 Abschreibungen auf Mischwasserkanäle	0	0				
571600 Abschreibungen auf Sammelposten (nach § 79 Abs. 2 KommHV-Doppik i.V.m. § 6 EStG)	0	0				
574400 Außerplanmäßige Abschreibungen auf Maschinen und technische Anlagen, Fahrzeuge	0	0				
Summe Erträge	0	0	0	0	0	0
Summe Aufwendungen	0	0	0	0	0	0
Abgleich Produkt 538177	0	0	0	0	0	0
Aktiva						
Vermögenszugänge						
096110 Anlagen im Bau (Tiefbau) Organisation : 33332 Kanalnetz (65) Deck.Ring : 3333 SEH Bestandskonten	0	0	0	0	0	75.000
Summe Vermögenszugänge	0	0	0	0	0	75.000
Summe Vermögensabgänge	0	0	0	0	0	0
Abgleich Produkt 538177	0	0	0	0	0	75.000
Passiva						
Sonderposten; Kreditaufnahmen für Inv. u.ä.						
231222 Sonderposten aus Zuwendungen (auflösbar) von der Stadt Herzogenaurach - StrEntw Organisation : 33332 Kanalnetz (65)	0	0	0	0	0	0
Summe Sonderposten; Kreditaufnahmen für Inv. u.ä.	0	0	0	0	0	0
Summe Kredittilgungen für Investitionen	0	0	0	0	0	0
Abgleich Produkt 538177	0	0	0	0	0	0
Ein-/Auszahlungen Inv. und Finanztätigkeit						
Einzahlungen für Inv. und Finanztätigkeit						
681200 Investitionszuwendungen von Gemeinden und Gemeindeverbänden(GV)	0	0	0	0	0	0

Produktkontenübersicht nach Produkten - 2025

Produkt 5381 Kläranlage und Kanalnetz
 Leistung 53817 Kanalnetz
 Teilleistung 538177 Kanalauswechslung Fichte- und Wielandstraße (65)

Konto	Ergebnis 2023	Ansatz 2024	Ansatz 2025	Planung 2026	Planung 2027	Planung 2028
1	2	3	4	5	6	7
Ein-/Auszahlungen Inv. und Finanztätigkeit						
Auszahlungen für Inv. und Finanztätigkeit						
785120 Auszahlungen für Tiefbaumaßnahmen	0	0	0	0	0	75.000
Summe Einzahlungen aus Inv. und Finanztätigkeit	0	0	0	0	0	0
Summe Auszahlungen aus Inv. und Finanztätigkeit	0	0	0	0	0	75.000
Abgleich Produkt 538177	0	0	0	0	0	75.000-

ENTWÜRFE

Produktkontenübersicht nach Produkten - 2025

Produkt 5381 Kläranlage und Kanalnetz
 Leistung 53817 Kanalnetz
 Teilleistung 538178 Erschließung B-PLAN "Anemonenweg" (Hammerbach)

Konto	Ergebnis 2023	Ansatz 2024	Ansatz 2025	Planung 2026	Planung 2027	Planung 2028
1	2	3	4	5	6	7
Erträge und Aufwendungen						
Erträge						
454200 Erträge aus Veräußerung von imm. und bewegl. Vermögensgegenständen des Anlagevermögens	0	0				
Aufwendungen						
547111 Buchverlust wg. Aussonderung von Grundstücken und Gebäuden	0	0				
547112 Buchverlust aus Veräußerung von Grundstücken und Gebäuden	0	0				
571361 Abschreibungen auf Mischwasserkanäle	0	0				
571600 Abschreibungen auf Sammelposten (nach § 79 Abs. 2 KommHV-Doppik i.V.m. § 6 EStG)	0	0				
574400 Außerplanmäßige Abschreibungen auf Maschinen und technische Anlagen, Fahrzeuge	0	0				
Summe Erträge	0	0	0	0	0	0
Summe Aufwendungen	0	0	0	0	0	0
Abgleich Produkt 538178	0	0	0	0	0	0
Aktiva						
Vermögenszugänge						
096110 Anlagen im Bau (Tiefbau)	2.065	0				
Summe Vermögenszugänge	2.065	0	0	0	0	0
Summe Vermögensabgänge	0	0	0	0	0	0
Abgleich Produkt 538178	2.065	0	0	0	0	0
Passiva						
Sonderposten; Kreditaufnahmen für Inv. u.ä.						
231222 Sonderposten aus Zuwendungen (auflösbar) von der Stadt Herzogenaurach - StrEntw	0	0				
232280 Sonderposten aus Beiträgen u. ähnl. Entgelten (auflösbar) von übrigen Bereichen - OFW	0	0				
232281 Sonderposten aus Beiträgen u. ähnl. Entgelten (auflösbar) von übrigen Bereichen - SW	0	0				
Summe Sonderposten; Kreditaufnahmen für Inv. u.ä.	0	0	0	0	0	0
Summe Kredittilgungen für Investitionen	0	0	0	0	0	0
Abgleich Produkt 538178	0	0	0	0	0	0

Produktkontenübersicht nach Produkten - 2025

Produkt 5381 Kläranlage und Kanalnetz
 Leistung 53817 Kanalnetz
 Teilleistung 538178 Erschließung B-PLAN "Anemonenweg" (Hammerbach)

Konto	Ergebnis 2023	Ansatz 2024	Ansatz 2025	Planung 2026	Planung 2027	Planung 2028
1	2	3	4	5	6	7
Ein-/Auszahlungen Inv. und Finanztätigkeit						
Einzahlungen für Inv. und Finanztätigkeit						
681200 Investitionszuwendungen von Gemeinden und Gemeindeverbänden(GV)	0	0				
688100 Beiträge und ähnliche Entgelte	0	0				
Auszahlungen für Inv. und Finanztätigkeit						
785120 Auszahlungen für Tiefbaumaßnahmen	2.065	0				
Summe Einzahlungen aus Inv. und Finanztätigkeit	0	0	0	0	0	0
Summe Auszahlungen aus Inv. und Finanztätigkeit	2.065	0	0	0	0	0
Ableich Produkt 538178	2.065-	0	0	0	0	0

Produktkontenübersicht nach Produkten - 2025

Produkt 5381 Kläranlage und Kanalnetz
 Leistung 53817 Kanalnetz
 Teilleistung 538179 Anpassungen bei drei Regenrückhaltebecken

Konto	Ergebnis 2023	Ansatz 2024	Ansatz 2025	Planung 2026	Planung 2027	Planung 2028
1	2	3	4	5	6	7
Erträge und Aufwendungen						
Erträge						
454200 Erträge aus Veräußerung von imm. und bewegl. Vermögensgegenständen des Anlagevermögens	0	0				
Aufwendungen						
547111 Buchverlust wg. Aussonderung von Grundstücken und Gebäuden	0	0				
547112 Buchverlust aus Veräußerung von Grundstücken und Gebäuden	0	0				
571373 Abschreibungen auf RRB baulicher Teil Regenwasser	0	0				
571600 Abschreibungen auf Sammelposten (nach § 79 Abs. 2 KommHV-Doppik i.V.m. § 6 EStG)	0	0				
574400 Außerplanmäßige Abschreibungen auf Maschinen und technische Anlagen, Fahrzeuge	0	0				
Summe Erträge	0	0	0	0	0	0
Summe Aufwendungen	0	0	0	0	0	0
Abgleich Produkt 538179	0	0	0	0	0	0
Aktiva						
Vermögenszugänge						
096110 Anlagen im Bau (Tiefbau) Organisation : 33332 Kanalnetz (65) Deck.Ring : 3333 SEH Bestandskonten <u>Erläuterung :</u> RRB Reha und RRB Niederndorf bis 2024 abgeschlossen RRB HerzoBase steht noch aus (HAR)	191.509	0	0	0	0	0
Summe Vermögenszugänge	191.509	0	0	0	0	0
Summe Vermögensabgänge	0	0	0	0	0	0
Abgleich Produkt 538179	191.509	0	0	0	0	0
Passiva						
Sonderposten; Kreditaufnahmen für Inv. u.ä.						
231222 Sonderposten aus Zuwendungen (auflösbar) von der Stadt Herzogenaurach - StrEntw Organisation : 33332 Kanalnetz (65)	0	0	0	0	0	0
Summe Sonderposten; Kreditaufnahmen für Inv. u.ä.	0	0	0	0	0	0
Summe Kreditittilgungen für Investitionen	0	0	0	0	0	0
Abgleich Produkt 538179	0	0	0	0	0	0

Produktkontenübersicht nach Produkten - 2025

Produkt 5381 Kläranlage und Kanalnetz
 Leistung 53817 Kanalnetz
 Teilleistung 538179 Anpassungen bei drei Regenrückhaltebecken

Konto	Ergebnis 2023	Ansatz 2024	Ansatz 2025	Planung 2026	Planung 2027	Planung 2028
1	2	3	4	5	6	7
Ein-/Auszahlungen Inv. und Finanztätigkeit						
Einzahlungen für Inv. und Finanztätigkeit						
681200 Investitionszuwendungen von Gemeinden und Gemeindeverbänden(GV)	0	0	0	0	0	0
Auszahlungen für Inv. und Finanztätigkeit						
785120 Auszahlungen für Tiefbaumaßnahmen	191.509	0	0	0	0	0
Summe Einzahlungen aus Inv. und Finanztätigkeit	0	0	0	0	0	0
Summe Auszahlungen aus Inv. und Finanztätigkeit	191.509	0	0	0	0	0
Abgleich Produkt 538179	191.509-	0	0	0	0	0

Produktkontenübersicht nach Produkten - 2025

Produkt 5381 Kläranlage und Kanalnetz
 Leistung 53818 Kanalnetz
 Teilleistung 538180 Ertüchtigung Pumpwerk Herzo Base

Konto	Ergebnis 2023	Ansatz 2024	Ansatz 2025	Planung 2026	Planung 2027	Planung 2028
1	2	3	4	5	6	7
Erträge und Aufwendungen						
Erträge						
454200 Erträge aus Veräußerung von imm. und bewegl. Vermögensgegenständen des Anlagevermögens	0	0				
Aufwendungen						
547111 Buchverlust wg. Aussonderung von Grundstücken und Gebäuden	0	0				
547112 Buchverlust aus Veräußerung von Grundstücken und Gebäuden	0	0				
571381 Abschreibungen auf Pumpwerke baulicher Teil Mischwasser	0	0				
571600 Abschreibungen auf Sammelposten (nach § 79 Abs. 2 KommHV-Doppik i.V.m. § 6 EStG)	0	0				
574400 Außerplanmäßige Abschreibungen auf Maschinen und technische Anlagen, Fahrzeuge	0	0				
Summe Erträge	0	0	0	0	0	0
Summe Aufwendungen	0	0	0	0	0	0
Abgleich Produkt 538180	0	0	0	0	0	0
Aktiva						
Vermögenszugänge						
096110 Anlagen im Bau (Tiefbau)	38.708	50.000	1.000.000	800.000	0	0
<i>Verpflichtungsermächtigungen</i>	-	-	-	800.000	0	0
Organisation : 33332 Kanalnetz (65) Deck.Ring : 3333 SEH Bestandskonten						
Summe Vermögenszugänge	38.708	50.000	1.000.000	800.000	0	0
Summe Vermögensabgänge	0	0	0	0	0	0
Abgleich Produkt 538180	38.708	50.000	1.000.000	800.000	0	0
<i>Summe Verpflichtungsermächtigungen</i>	-	-	-	800.000	0	0
Passiva						
Sonderposten; Kreditaufnahmen für Inv. u.ä.						
231222 Sonderposten aus Zuwendungen (auflösbar) von der Stadt Herzogenaurach - StrEntw	0	0	300.000	200.000	0	0
Organisation : 33332 Kanalnetz (65)						
Summe Sonderposten; Kreditaufnahmen für Inv. u.ä.	0	0	300.000	200.000	0	0
Summe Kreditittilgungen für Investitionen	0	0	0	0	0	0
Abgleich Produkt 538180	0	0	300.000	200.000	0	0

Produktkontenübersicht nach Produkten - 2025

Produkt 5381 Kläranlage und Kanalnetz
 Leistung 53818 Kanalnetz
 Teilleistung 538180 Ertüchtigung Pumpwerk Herzo Base

Konto	Ergebnis 2023	Ansatz 2024	Ansatz 2025	Planung 2026	Planung 2027	Planung 2028
1	2	3	4	5	6	7
Ein-/Auszahlungen Inv. und Finanztätigkeit						
Einzahlungen für Inv. und Finanztätigkeit						
681200 Investitionszuwendungen von Gemeinden und Gemeindeverbänden(GV)	0	0	300.000	200.000	0	0
Auszahlungen für Inv. und Finanztätigkeit						
785120 Auszahlungen für Tiefbaumaßnahmen	38.708	50.000	1.000.000	800.000	0	0
<i>Verpflichtungsermächtigungen</i>	-	-	-	800.000	0	0
Summe Einzahlungen aus Inv. und Finanztätigkeit	0	0	300.000	200.000	0	0
Summe Auszahlungen aus Inv. und Finanztätigkeit	38.708	50.000	1.000.000	800.000	0	0
Abgleich Produkt 538180	38.708-	50.000-	700.000-	600.000-	0	0
<i>Summe Verpflichtungsermächtigungen</i>	-	-	-	800.000	0	0

Produktkontenübersicht nach Produkten - 2025

Produkt 5381 Kläranlage und Kanalnetz
 Leistung 53818 Kanalnetz
 Teilleistung 538181 Ertüchtigung Pumpwerke der südlichen Ortsteile

Konto	Ergebnis 2023	Ansatz 2024	Ansatz 2025	Planung 2026	Planung 2027	Planung 2028
1	2	3	4	5	6	7
Aktiva						
Vermögenszugänge						
096110 Anlagen im Bau (Tiefbau)	0	0				
Summe Vermögenszugänge	0	0	0	0	0	0
Summe Vermögensabgänge	0	0	0	0	0	0
Abgleich Produkt 538181	0	0	0	0	0	0
Passiva						
Sonderposten; Kreditaufnahmen für Inv. u.ä.						
231222 Sonderposten aus Zuwendungen (auflösbar) von der Stadt Herzogenaurach - StrEntw	0	0				
Summe Sonderposten; Kreditaufnahmen für Inv. u.ä.	0	0	0	0	0	0
Summe Kredittilgungen für Investitionen	0	0	0	0	0	0
Abgleich Produkt 538181	0	0	0	0	0	0
Ein-/Auszahlungen Inv. und Finanztätigkeit						
Einzahlungen für Inv. und Finanztätigkeit						
681200 Investitionszuwendungen von Gemeinden und Gemeindeverbänden(GV)	0	0				
Auszahlungen für Inv. und Finanztätigkeit						
785120 Auszahlungen für Tiefbaumaßnahmen	0	0				
Summe Einzahlungen aus Inv. und Finanztätigkeit	0	0	0	0	0	0
Summe Auszahlungen aus Inv. und Finanztätigkeit	0	0	0	0	0	0
Abgleich Produkt 538181	0	0	0	0	0	0

Produktkontenübersicht nach Produkten - 2025

Produkt 5381 Kläranlage und Kanalnetz
 Leistung 53818 Kanalnetz
 Teilleistung 538182 Kanalverlegung Industriestraße

Konto	Ergebnis 2023	Ansatz 2024	Ansatz 2025	Planung 2026	Planung 2027	Planung 2028
1	2	3	4	5	6	7
Aktiva						
Vermögenszugänge						
096110 Anlagen im Bau (Tiefbau)	0	0	0	0	0	50.000
Organisation : 33332 Kanalnetz (65)						
Deck.Ring : 3333 SEH Bestandskonten						
Summe Vermögenszugänge	0	0	0	0	0	50.000
Summe Vermögensabgänge	0	0	0	0	0	0
Abgleich Produkt 538182	0	0	0	0	0	50.000
Passiva						
Sonderposten; Kreditaufnahmen für Inv. u.ä.						
231222 Sonderposten aus Zuwendungen (auflösbar) von der Stadt Herzogenaurach - StrEntw	0	0	0	0	0	0
Organisation : 33332 Kanalnetz (65)						
Summe Sonderposten; Kreditaufnahmen für Inv. u.ä.	0	0	0	0	0	0
Summe Kredittilgungen für Investitionen	0	0	0	0	0	0
Abgleich Produkt 538182	0	0	0	0	0	0
Ein-/Auszahlungen Inv. und Finanztätigkeit						
Einzahlungen für Inv. und Finanztätigkeit						
681200 Investitionszuwendungen von Gemeinden und Gemeindeverbänden(GV)	0	0	0	0	0	0
Auszahlungen für Inv. und Finanztätigkeit						
785120 Auszahlungen für Tiefbaumaßnahmen	0	0	0	0	0	50.000
Summe Einzahlungen aus Inv. und Finanztätigkeit	0	0	0	0	0	0
Summe Auszahlungen aus Inv. und Finanztätigkeit	0	0	0	0	0	50.000
Abgleich Produkt 538182	0	0	0	0	0	50.000-

Produktkontenübersicht nach Produkten - 2025

Produkt 5381 Kläranlage und Kanalnetz
 Leistung 53818 Kanalnetz
 Teilleistung 538183 Kanalauswechslung Ploner-/Edergasse

Konto	Ergebnis 2023	Ansatz 2024	Ansatz 2025	Planung 2026	Planung 2027	Planung 2028
1	2	3	4	5	6	7
Erträge und Aufwendungen						
Erträge						
454200 Erträge aus Veräußerung von imm. und bewegl. Vermögensgegenständen des Anlagevermögens	0	0				
Aufwendungen						
547111 Buchverlust wg. Aussonderung von Grundstücken und Gebäuden	0	0				
547112 Buchverlust aus Veräußerung von Grundstücken und Gebäuden	0	0				
571361 Abschreibungen auf Mischwasserkanäle	0	0				
571600 Abschreibungen auf Sammelposten (nach § 79 Abs. 2 KommHV-Doppik i.V.m. § 6 EStG)	0	0				
574400 Außerplanmäßige Abschreibungen auf Maschinen und technische Anlagen, Fahrzeuge	0	0				
Summe Erträge	0	0	0	0	0	0
Summe Aufwendungen	0	0	0	0	0	0
Abgleich Produkt 538183	0	0	0	0	0	0
Aktiva						
Vermögenszugänge						
096110 Anlagen im Bau (Tiefbau)	113.821	800.000	680.000	520.000	270.000	0
<i>Verpflichtungsermächtigungen</i>	-	-	-	520.000	270.000	0
Organisation : 33332 Kanalnetz (65) Deck.Ring : 3333 SEH Bestandskonten						
Summe Vermögenszugänge	113.821	800.000	680.000	520.000	270.000	0
Summe Vermögensabgänge	0	0	0	0	0	0
Abgleich Produkt 538183	113.821	800.000	680.000	520.000	270.000	0
<i>Summe Verpflichtungsermächtigungen</i>	-	-	-	520.000	270.000	0
Passiva						
Sonderposten; Kreditaufnahmen für Inv. u.ä.						
231222 Sonderposten aus Zuwendungen (auflösbar) von der Stadt Herzogenaurach - StrEntw	0	0	197.500	197.500	197.500	0
Organisation : 33332 Kanalnetz (65)						
Summe Sonderposten; Kreditaufnahmen für Inv. u.ä.	0	0	197.500	197.500	197.500	0
Summe Kreditrückstellungen für Investitionen	0	0	0	0	0	0
Abgleich Produkt 538183	0	0	197.500	197.500	197.500	0

Produktkontenübersicht nach Produkten - 2025

Produkt 5381 Kläranlage und Kanalnetz
 Leistung 53818 Kanalnetz
 Teilleistung 538183 Kanalauswechslung Ploner-/Edergasse

Konto	Ergebnis 2023	Ansatz 2024	Ansatz 2025	Planung 2026	Planung 2027	Planung 2028
1	2	3	4	5	6	7
Ein-/Auszahlungen Inv. und Finanztätigkeit						
Einzahlungen für Inv. und Finanztätigkeit						
681200 Investitionszuwendungen von Gemeinden und Gemeindeverbänden(GV)	0	0	197.500	197.500	197.500	0
Auszahlungen für Inv. und Finanztätigkeit						
785120 Auszahlungen für Tiefbaumaßnahmen	113.821	800.000	680.000	520.000	270.000	0
<i>Verpflichtungsermächtigungen</i>	-	-	-	520.000	270.000	0
Summe Einzahlungen aus Inv. und Finanztätigkeit	0	0	197.500	197.500	197.500	0
Summe Auszahlungen aus Inv. und Finanztätigkeit	113.821	800.000	680.000	520.000	270.000	0
Abgleich Produkt 538183	113.821-	800.000-	482.500-	322.500-	72.500-	0
<i>Summe Verpflichtungsermächtigungen</i>	-	-	-	520.000	270.000	0

Produktkontenübersicht nach Produkten - 2025

Produkt 5381 Kläranlage und Kanalnetz
 Leistung 53818 Kanalnetz
 Teilleistung 538184 Ertüchtigung E-Technik Pumpwerk Steinbach

Konto	Ergebnis 2023	Ansatz 2024	Ansatz 2025	Planung 2026	Planung 2027	Planung 2028
1	2	3	4	5	6	7
Aktiva						
Vermögenszugänge						
096110 Anlagen im Bau (Tiefbau)	0	20.000	70.000	0	0	0
Organisation : 33332 Kanalnetz (65)						
Deck.Ring : 3333 SEH Bestandskonten						
Summe Vermögenszugänge	0	20.000	70.000	0	0	0
Summe Vermögensabgänge	0	0	0	0	0	0
Abgleich Produkt 538184	0	20.000	70.000	0	0	0
Passiva						
Sonderposten; Kreditaufnahmen für Inv. u.ä.						
231222 Sonderposten aus Zuwendungen (auflösbar) von der Stadt Herzogenaurach - StrEntw	0	0	22.500	0	0	0
Organisation : 33332 Kanalnetz (65)						
Summe Sonderposten; Kreditaufnahmen für Inv. u.ä.	0	0	22.500	0	0	0
Summe Kredittilgungen für Investitionen	0	0	0	0	0	0
Abgleich Produkt 538184	0	0	22.500	0	0	0
Ein-/Auszahlungen Inv. und Finanztätigkeit						
Einzahlungen für Inv. und Finanztätigkeit						
681200 Investitionszuwendungen von Gemeinden und Gemeindeverbänden(GV)	0	0	22.500	0	0	0
Auszahlungen für Inv. und Finanztätigkeit						
785120 Auszahlungen für Tiefbaumaßnahmen	0	20.000	70.000	0	0	0
Summe Einzahlungen aus Inv. und Finanztätigkeit	0	0	22.500	0	0	0
Summe Auszahlungen aus Inv. und Finanztätigkeit	0	20.000	70.000	0	0	0
Abgleich Produkt 538184	0	20.000-	47.500-	0	0	0

Produktkontenübersicht nach Produkten - 2025

Produkt 5381 Kläranlage und Kanalnetz
 Leistung 53818 Kanalnetz
 Teilleistung 538185 Kanalauswechslung Hintere Gasse (65)

Konto	Ergebnis 2023	Ansatz 2024	Ansatz 2025	Planung 2026	Planung 2027	Planung 2028
1	2	3	4	5	6	7
Aktiva						
Vermögenszugänge						
096110 Anlagen im Bau (Tiefbau)	0	0	0	700.000	1.000.000	0
Organisation : 33332 Kanalnetz (65) Deck.Ring : 3333 SEH Bestandskonten						
Summe Vermögenszugänge	0	0	0	700.000	1.000.000	0
Summe Vermögensabgänge	0	0	0	0	0	0
Abgleich Produkt 538185	0	0	0	700.000	1.000.000	0
Passiva						
Sonderposten; Kreditaufnahmen für Inv. u.ä.						
231222 Sonderposten aus Zuwendungen (auflösbar) von der Stadt Herzogenaurach - StrEntw	0	0	0	175.000	250.000	0
Organisation : 33332 Kanalnetz (65)						
Summe Sonderposten; Kreditaufnahmen für Inv. u.ä.	0	0	0	175.000	250.000	0
Summe Kredittilgungen für Investitionen	0	0	0	0	0	0
Abgleich Produkt 538185	0	0	0	175.000	250.000	0
Ein-/Auszahlungen Inv. und Finanztätigkeit						
Einzahlungen für Inv. und Finanztätigkeit						
681200 Investitionszuwendungen von Gemeinden und Gemeindeverbänden(GV)	0	0	0	175.000	250.000	0
Auszahlungen für Inv. und Finanztätigkeit						
785120 Auszahlungen für Tiefbaumaßnahmen	0	0	0	700.000	1.000.000	0
Summe Einzahlungen aus Inv. und Finanztätigkeit	0	0	0	175.000	250.000	0
Summe Auszahlungen aus Inv. und Finanztätigkeit	0	0	0	700.000	1.000.000	0
Abgleich Produkt 538185	0	0	0	525.000-	750.000-	0

Produktkontenübersicht nach Produkten - 2025

Produkt 5381 Kläranlage und Kanalnetz
 Leistung 53818 Kanalnetz
 Teilleistung 538186 Kanalauswechslung Rathgeberstraße (65)

Konto	Ergebnis 2023	Ansatz 2024	Ansatz 2025	Planung 2026	Planung 2027	Planung 2028
1	2	3	4	5	6	7
Aktiva						
Vermögenszugänge						
096110 Anlagen im Bau (Tiefbau)	0	0	0	0	0	0
Organisation : 33332 Kanalnetz (65)						
Deck.Ring : 3333 SEH Bestandskonten						
Summe Vermögenszugänge	0	0	0	0	0	0
Summe Vermögensabgänge	0	0	0	0	0	0
Abgleich Produkt 538186	0	0	0	0	0	0
Passiva						
Sonderposten; Kreditaufnahmen für Inv. u.ä.						
231222 Sonderposten aus Zuwendungen (auflösbar) von der Stadt Herzogenaurach - StrEntw	0	0	0	0	0	0
Organisation : 33332 Kanalnetz (65)						
Summe Sonderposten; Kreditaufnahmen für Inv. u.ä.	0	0	0	0	0	0
Summe Kredittilgungen für Investitionen	0	0	0	0	0	0
Abgleich Produkt 538186	0	0	0	0	0	0
Ein-/Auszahlungen Inv. und Finanztätigkeit						
Einzahlungen für Inv. und Finanztätigkeit						
681200 Investitionszuwendungen von Gemeinden und Gemeindeverbänden(GV)	0	0	0	0	0	0
Auszahlungen für Inv. und Finanztätigkeit						
785120 Auszahlungen für Tiefbaumaßnahmen	0	0	0	0	0	0
Summe Einzahlungen aus Inv. und Finanztätigkeit	0	0	0	0	0	0
Summe Auszahlungen aus Inv. und Finanztätigkeit	0	0	0	0	0	0
Abgleich Produkt 538186	0	0	0	0	0	0

Produktkontenübersicht nach Produkten - 2025

Produkt 5381 Kläranlage und Kanalnetz
 Leistung 53818 Kanalnetz
 Teilleistung 538187 künftige Investitionen (65)

Konto	Ergebnis 2023	Ansatz 2024	Ansatz 2025	Planung 2026	Planung 2027	Planung 2028
1	2	3	4	5	6	7
Aktiva						
Vermögenszugänge						
096110 Anlagen im Bau (Tiefbau)	0	0	0	0	0	0
Organisation : 33332 Kanalnetz (65)						
Deck.Ring : 3333 SEH Bestandskonten						
Summe Vermögenszugänge	0	0	0	0	0	0
Summe Vermögensabgänge	0	0	0	0	0	0
Abgleich Produkt 538187	0	0	0	0	0	0
Passiva						
Sonderposten; Kreditaufnahmen für Inv. u.ä.						
231222 Sonderposten aus Zuwendungen (auflösbar) von der Stadt Herzogenaaurach - StrEntw	0	0	0	0	0	0
Organisation : 33332 Kanalnetz (65)						
Summe Sonderposten; Kreditaufnahmen für Inv. u.ä.	0	0	0	0	0	0
Summe Kredittilgungen für Investitionen	0	0	0	0	0	0
Abgleich Produkt 538187	0	0	0	0	0	0
Ein-/Auszahlungen Inv. und Finanztätigkeit						
Einzahlungen für Inv. und Finanztätigkeit						
681200 Investitionszuwendungen von Gemeinden und Gemeindeverbänden(GV)	0	0	0	0	0	0
Auszahlungen für Inv. und Finanztätigkeit						
785120 Auszahlungen für Tiefbaumaßnahmen	0	0	0	0	0	0
Summe Einzahlungen aus Inv. und Finanztätigkeit	0	0	0	0	0	0
Summe Auszahlungen aus Inv. und Finanztätigkeit	0	0	0	0	0	0
Abgleich Produkt 538187	0	0	0	0	0	0

Produktkontenübersicht nach Produkten - 2025

Produkt 5389 Gebühren und Beiträge
 Leistung 53899 Gebühren und Beiträge
 Teilleistung 538999 **Gebühren (NW / SW / StrEntw / Gasteinl.) und Beiträge (20)**

Konto	Ergebnis 2023	Ansatz 2024	Ansatz 2025	Planung 2026	Planung 2027	Planung 2028
1	2	3	4	5	6	7
Erträge und Aufwendungen						
Erträge						
416100 Erträge aus der Auflösung von Sonderposten aus Zuwendungen vom Land - OFW	19.166	18.860	18.640	18.630	18.630	18.630
Organisation : 33333 Gebührenprodukt 538999 (20) Zweckb.Ring : 3333 SEH EPL						
416101 Erträge aus der Auflösung von Sonderposten aus Zuwendungen vom Land - SW	107.375	106.540	105.950	105.910	105.910	105.910
Organisation : 33333 Gebührenprodukt 538999 (20) Zweckb.Ring : 3333 SEH EPL						
416102 Erträge aus der Auflösung von Sonderposten aus Zuwendungen vom Land - StrEntwA	0	0	0	0	0	0
Organisation : 33333 Gebührenprodukt 538999 (20) Zweckb.Ring : 3333 SEH EPL						
416200 Erträge aus der Auflösung von Sonderposten aus Zuwendungen von Gemeinden GV - OFW	0	0	0	0	0	0
Organisation : 33333 Gebührenprodukt 538999 (20) Zweckb.Ring : 3333 SEH EPL						
416201 Erträge aus der Auflösung von Sonderposten aus Zuwendungen von Gemeinden GV - SW	177.849	162.790	123.340	123.340	123.340	123.340
Organisation : 33333 Gebührenprodukt 538999 (20) Zweckb.Ring : 3333 SEH EPL						
416202 Erträge aus der Auflösung von Sonderposten aus Zuwendungen von Gemeinden GV - StrEntwA	468.813	444.650	443.290	441.610	420.360	416.960
Organisation : 33333 Gebührenprodukt 538999 (20) Zweckb.Ring : 3333 SEH EPL						
416700 Erträge aus der Auflösung von Sonderposten aus Zuwendungen von priv. Untern. - OFW	25.464	25.460	25.460	25.460	25.460	25.460
Organisation : 33333 Gebührenprodukt 538999 (20) Zweckb.Ring : 3333 SEH EPL						
416701 Erträge aus der Auflösung von Sonderposten aus Zuwendungen von priv. Untern. - SW	13.597	13.590	13.590	13.590	13.590	13.590
Organisation : 33333 Gebührenprodukt 538999 (20) Zweckb.Ring : 3333 SEH EPL						
416800 Erträge aus der Auflösung von Sonderposten aus Zuwendungen von übrigen Bereichen - OFW	14.533	14.250	14.080	13.830	12.260	12.130
Organisation : 33333 Gebührenprodukt 538999 (20) Zweckb.Ring : 3333 SEH EPL						
416801 Erträge aus der Auflösung von Sonderposten aus Zuwendungen von übrigen Bereichen - SW	15.360	15.190	15.020	14.770	13.190	13.060
Organisation : 33333 Gebührenprodukt 538999 (20) Zweckb.Ring : 3333 SEH EPL						
432110 Schmutzwassergebühr	3.078.796	3.500.000	3.550.000	4.600.000	4.650.000	4.700.000
Organisation : 33333 Gebührenprodukt 538999 (20) Zweckb.Ring : 3333 SEH EPL						

Produktkontenübersicht nach Produkten - 2025

Produkt 5389 Gebühren und Beiträge
 Leistung 53899 Gebühren und Beiträge
 Teilleistung 538999 **Gebühren (NW / SW / StrEntw / Gasteinl.) und Beiträge (20)**

Konto	Ergebnis 2023	Ansatz 2024	Ansatz 2025	Planung 2026	Planung 2027	Planung 2028
1	2	3	4	5	6	7
Erträge und Aufwendungen						
Erträge						
<u>Erläuterung :</u>						
Ab dem Jahr 2026 werden aufgrund der dann durchzuführenden Gebührenkalkulation veränderte Schmutzwassergebühren gelten.						
432111 Niederschlagswassergebühr	1.114.256	1.120.000	1.120.000	1.340.000	1.350.000	1.360.000
Organisation : 33333 Gebührenprodukt 538999 (20)						
Zweckb.Ring : 3333 SEH EPL						
<u>Erläuterung :</u>						
Ab dem Jahr 2026 werden aufgrund der dann durchzuführenden Gebührenkalkulation veränderte Niederschlagsabwassergebühren gelten.						
432112 Straßenentwässerungsgebühr	400.000	400.000	400.000	400.000	400.000	400.000
Organisation : 33333 Gebührenprodukt 538999 (20)						
Zweckb.Ring : 3333 SEH EPL						
432113 Gebühren von Gasteinleitern	192.132	300.000	300.000	305.000	310.000	315.000
Organisation : 33333 Gebührenprodukt 538999 (20)						
Zweckb.Ring : 3333 SEH EPL						
437100 Erträge aus der Auflösung von Sonderposten aus Beiträgen und Erschließungsverträgen OFW	81.564	79.560	77.200	75.420	74.290	71.520
Organisation : 33333 Gebührenprodukt 538999 (20)						
Zweckb.Ring : 3333 SEH EPL						
437101 Erträge aus der Auflösung von Sonderposten aus Beiträgen und Erschließungsverträgen SW	254.807	248.870	243.670	238.790	235.700	228.150
Organisation : 33333 Gebührenprodukt 538999 (20)						
Zweckb.Ring : 3333 SEH EPL						
437102 Erträge aus der Auflösung von Sonderposten aus Beiträgen und Erschließungsverträgen StrEntwAnt.	0	0	0	0	0	0
Organisation : 33333 Gebührenprodukt 538999 (20)						
Zweckb.Ring : 3333 SEH EPL						
438100 Erträge aus der Auflösung von Sonderposten - Gebührenaussgleich OFW	2.469	4.920	2.469	0	0	0
Organisation : 33333 Gebührenprodukt 538999 (20)						
Zweckb.Ring : 3333 SEH EPL						
<u>Erläuterung :</u>						
In der aktuellen Gebührenperiode 2022 bis einschl. 2025 werden Niederschlagsabwassergebührenüberschüsse aus der Vorperiode ertragswirksam über die in 2021 gebildeten Sonderposten für den Gebührenaussgleich bis einschl. 2025 aufgelöst.						
438101 Erträge aus der Auflösung von Sonderposten - Gebührenaussgleich SW	238.207	476.400	238.207	0	0	0
Organisation : 33333 Gebührenprodukt 538999 (20)						
Zweckb.Ring : 3333 SEH EPL						

Produktkontenübersicht nach Produkten - 2025

Produkt 5389 Gebühren und Beiträge
 Leistung 53899 Gebühren und Beiträge
 Teilleistung 538999 **Gebühren (NW / SW / StrEntw / Gasteinl.) und Beiträge (20)**

Konto	Ergebnis 2023	Ansatz 2024	Ansatz 2025	Planung 2026	Planung 2027	Planung 2028
1	2	3	4	5	6	7
Erträge und Aufwendungen						
Erträge						
Erläuterung : In der aktuellen Gebührenperiode 2022 bis einschl. 2025 werden Schmutzwassergebührenüberschüsse aus der Vorperiode ertragswirksam über die in 2021 gebildeten Sonderposten für den Gebührenaussgleich bis einschl. 2025 aufgelöst.						
Aufwendungen						
549210 Einstellungen und Zuschreibungen in die Sonderposten für den Gebührenaussgleich OFW Organisation : 33333 Gebührenprodukt 538999 (20) Zweckb.Ring : 3333 SEH EPL	0	0	0	0	0	0
549211 Einstellungen und Zuschreibungen in die Sonderposten für den Gebührenaussgleich SW Organisation : 33333 Gebührenprodukt 538999 (20) Zweckb.Ring : 3333 SEH EPL	0	0	0	0	0	0
573210 Einzelwertberichtigung von Ford. wegen Erlass und Niederschlagung oder sonstiger Uneinbringlichkeit	0	0				
Summe Erträge	6.204.389	6.931.080	6.690.916	7.716.350	7.752.730	7.803.750
Summe Aufwendungen	0	0	0	0	0	0
Abgleich Produkt 538999	6.204.389	6.931.080	6.690.916	7.716.350	7.752.730	7.803.750
Passiva						
Sonderposten; Kreditaufnahmen für Inv. u.ä.						
231210 Sonderposten aus Zuwendungen (auflösbar) vom Land - OFW Organisation : 33333 Gebührenprodukt 538999 (20)	0	0	0	0	0	0
231211 Sonderposten aus Zuwendungen (auflösbar) vom Land - SW Organisation : 33333 Gebührenprodukt 538999 (20) Erläuterung : 2024: Förderung für effiziente Gebläse	0	65.000	0	0	0	0
231212 Sonderposten aus Zuwendungen (auflösbar) vom Land - StrEntW Organisation : 33333 Gebührenprodukt 538999 (20)	0	0	0	0	0	0
231220 Sonderposten aus Zuwendungen (auflösbar) von Gemeinden und GV - OFW Organisation : 33333 Gebührenprodukt 538999 (20)	0	0	0	0	0	0
231221 Sonderposten aus Zuwendungen (auflösbar) von Gemeinden und GV - SW Organisation : 33333 Gebührenprodukt 538999 (20)	0	0	0	0	0	0
231222 Sonderposten aus Zuwendungen (auflösbar) von der Stadt Herzogenaurach - StrEntw Organisation : 33333 Gebührenprodukt 538999 (20)	949.451	0	0	0	0	0

Produktkontenübersicht nach Produkten - 2025

Produkt 5389 Gebühren und Beiträge
 Leistung 53899 Gebühren und Beiträge
 Teilleistung 538999 **Gebühren (NW / SW / StrEntw / Gasteinl.) und Beiträge (20)**

Konto	Ergebnis 2023	Ansatz 2024	Ansatz 2025	Planung 2026	Planung 2027	Planung 2028
1	2	3	4	5	6	7
Passiva						
Sonderposten; Kreditaufnahmen für Inv. u.ä.						
231223 Sonderposten aus Zuwendungen (auflösbar) von Gasteinleitern - SW	504.885	120.000	20.000	20.000	20.000	20.000
Organisation : 33333 Gebührenprodukt 538999 (20)						
Erläuterung :						
An den jährlichen Investitionskosten in der Kläranlage sowie dem Kanalnetz werden die Gasteinleiter entsprechend Ihrer eingekauften Kapazitäten beteiligt. Ein Gasteinleiter hat EW-Zukäufe in 2023 zahlungswirksam realisiert.						
231270 Sonderposten aus Zuwendungen (auflösbar) von privaten Unternehmen - OFW	0	0	0	0	0	0
Organisation : 33333 Gebührenprodukt 538999 (20)						
231271 Sonderposten aus Zuwendungen (auflösbar) von privaten Unternehmen - SW	0	0	0	0	0	0
Organisation : 33333 Gebührenprodukt 538999 (20)						
231280 Sonderposten aus Zuwendungen (auflösbar) von übrigen Bereichen - OFW	0	0	0	0	0	0
Organisation : 33333 Gebührenprodukt 538999 (20)						
231281 Sonderposten aus Zuwendungen (auflösbar) von übrigen Bereichen - SW	0	0	0	0	0	0
Organisation : 33333 Gebührenprodukt 538999 (20)						
232210 Sonderposten aus Beiträgen u. ähnl. Entgelten (auflösbar) vom Land	0	0	0	0	0	0
Organisation : 33333 Gebührenprodukt 538999 (20)						
232220 Sonderposten aus Beiträgen u. ähnl. Entgelten (auflösbar) von Gemeinden und Gemeindeverbänden - OFW	0	0	0	0	0	0
Organisation : 33333 Gebührenprodukt 538999 (20)						
232221 Sonderposten aus Beiträgen u. ähnl. Entgelten (auflösbar) von Gemeinden und Gemeindeverbänden - SW	9.254	0	0	0	0	0
Organisation : 33333 Gebührenprodukt 538999 (20)						
232270 Sonderposten aus Beiträgen u. ähnl. Entgelten (auflösbar) von privaten Unternehmen - OFW	0	10.000	10.000	10.000	10.000	10.000
Organisation : 33333 Gebührenprodukt 538999 (20)						
232271 Sonderposten aus Beiträgen u. ähnl. Entgelten (auflösbar) von privaten Unternehmen - SW	0	40.000	40.000	40.000	40.000	40.000
Organisation : 33333 Gebührenprodukt 538999 (20)						
232280 Sonderposten aus Beiträgen u. ähnl. Entgelten (auflösbar) von übrigen Bereichen - OFW	0	10.000	10.000	10.000	10.000	10.000
Organisation : 33333 Gebührenprodukt 538999 (20)						
232281 Sonderposten aus Beiträgen u. ähnl. Entgelten (auflösbar) von übrigen Bereichen - SW	304.300	40.000	40.000	40.000	40.000	40.000
Organisation : 33333 Gebührenprodukt 538999 (20)						
233100 Sonderposten für den Gebührenaussgleich (nach Art.8 KAG) OFW	0	0	0	0	0	0
Organisation : 33333 Gebührenprodukt 538999 (20)						

Produktkontenübersicht nach Produkten - 2025

Produkt 5389 Gebühren und Beiträge
 Leistung 53899 Gebühren und Beiträge
 Teilleistung 538999 **Gebühren (NW / SW / StrEntw / Gasteinl.) und Beiträge (20)**

Konto	Ergebnis 2023	Ansatz 2024	Ansatz 2025	Planung 2026	Planung 2027	Planung 2028
1	2	3	4	5	6	7
Passiva						
Sonderposten; Kreditaufnahmen für Inv. u.ä.						
233110 Sonderposten für den Gebührenaussgleich (nach Art.8 KAG) SW	0	0	0	0	0	0
Organisation : 33333 Gebührenprodukt 538999 (20)						
Summe Sonderposten; Kreditaufnahmen für Inv. u.ä.	1.767.890	285.000	120.000	120.000	120.000	120.000
Summe Kredittilgungen für Investitionen	0	0	0	0	0	0
Abgleich Produkt 538999	1.767.890	285.000	120.000	120.000	120.000	120.000
Ein-/Auszahlungen Inv. und Finanztätigkeit						
Einzahlungen für Inv. und Finanztätigkeit						
681110 Investitionszuwendungen vom Land zur Projektförderung	0	65.000	0	0	0	0
681200 Investitionszuwendungen von Gemeinden und Gemeindeverbänden(GV)	1.259.853	120.000	20.000	20.000	20.000	20.000
681700 Investitionszuwendungen von privaten Unternehmen	0	0	0	0	0	0
681800 Investitionszuwendungen von übrigen Bereichen	0	0	0	0	0	0
688100 Beiträge und ähnliche Entgelte	294.527	100.000	100.000	100.000	100.000	100.000
Summe Einzahlungen aus Inv. und Finanztätigkeit	1.554.380	285.000	120.000	120.000	120.000	120.000
Summe Auszahlungen aus Inv. und Finanztätigkeit	0	0	0	0	0	0
Abgleich Produkt 538999	1.554.380	285.000	120.000	120.000	120.000	120.000
Ein-/Auszahlungen lfd. Verwaltungstätigkeit						
Einzahlungen aus lfd. Verwaltungstätigkeit						
632110 Schmutzwassergebühr	3.078.796	3.500.000	3.550.000	4.600.000	4.650.000	4.700.000
632111 Niederschlagswassergebühr	1.110.222	1.120.000	1.120.000	1.340.000	1.350.000	1.360.000
632112 Straßenentwässerungsgebühr	400.000	400.000	400.000	400.000	400.000	400.000
632113 Gebühren von Gasteinleitern	180.680	300.000	300.000	305.000	310.000	315.000
Summe Einzahlungen aus lfd. Verwaltungstätigkeit	4.769.699	5.320.000	5.370.000	6.645.000	6.710.000	6.775.000
Summe Auszahlungen aus lfd. Verwaltungstätigkeit	0	0	0	0	0	0
Abgleich Produkt 538999	4.769.699	5.320.000	5.370.000	6.645.000	6.710.000	6.775.000

Produktkontenübersicht nach Produkten - 2025

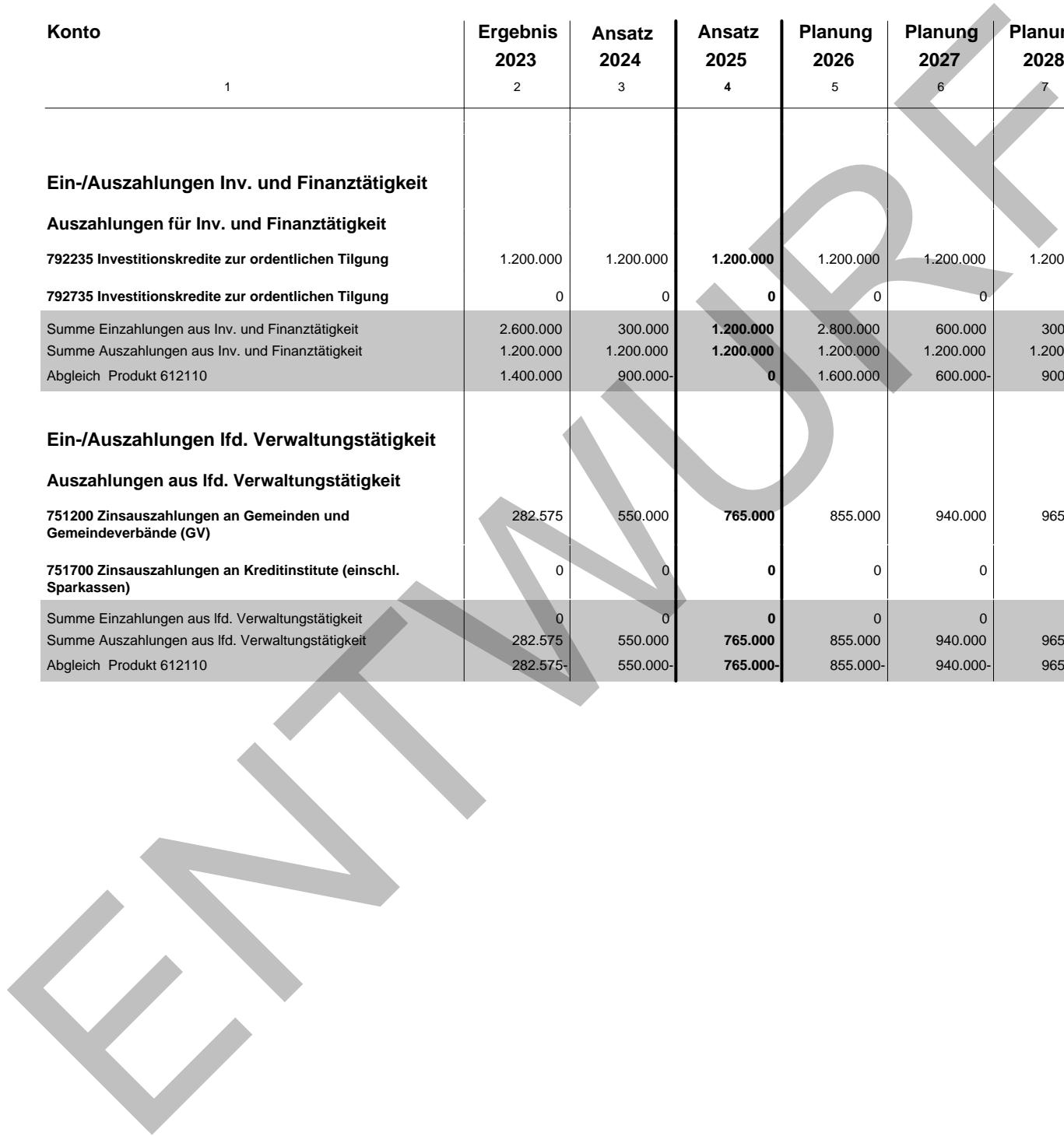
Produkt 6121 Sonstige allgemeine Finanzwirtschaft
 Leistung 61211 Kredite, Darlehen, Schuldendienst, von Dritten gewährte
 Teilleistung 612110 **Kredite, Darlehen, Schuldendienst, von Dritten gewährte Schuldendiensthilfen (20)**

Konto	Ergebnis 2023	Ansatz 2024	Ansatz 2025	Planung 2026	Planung 2027	Planung 2028
1	2	3	4	5	6	7
Erträge und Aufwendungen						
Aufwendungen						
551200 Zinsaufwendungen an Gemeinden (Stadt Herzogenaurach)	282.575	550.000	765.000	855.000	940.000	965.000
Organisation : 33334 Sonstige Finanzkonten (20)						
Zweckb.Ring : 3333 SEH EPL						
551700 Zinsaufwendungen an Kreditinstitute	0	0	0	0	0	0
Organisation : 33334 Sonstige Finanzkonten (20)						
Zweckb.Ring : 3333 SEH EPL						
Summe Erträge	0	0	0	0	0	0
Summe Aufwendungen	282.575	550.000	765.000	855.000	940.000	965.000
Abgleich Produkt 612110	282.575-	550.000-	765.000-	855.000-	940.000-	965.000-
Passiva						
Sonderposten; Kreditaufnahmen für Inv. u.ä.						
3212350 Investitionskredite von Gemeinden (über 5 Jahre, ordentliche Tilgung) - Kreditaufnahme	2.600.000	300.000	1.200.000	2.800.000	600.000	300.000
Organisation : 33334 Sonstige Finanzkonten (20)						
Deck.Ring : 3333 SEH Bestandskonten						
Erläuterung : (HER 2,8 Mio. EUR)						
3217300 Investitionskredite von Kreditinstituten (über 5 Jahre, ordentliche Tilgung) - Kreditaufnahme	0	0	0	0	0	0
Organisation : 33334 Sonstige Finanzkonten (20)						
Deck.Ring : 3333 SEH Bestandskonten						
Kredittilgungen für Investitionen u.ä.						
3212351 Investitionskredite von Gemeinden (über 5 Jahre, ordentliche Tilgung) - Tilgung	1.200.000	1.200.000	1.200.000	1.200.000	1.200.000	1.200.000
Organisation : 33334 Sonstige Finanzkonten (20)						
Deck.Ring : 3333 SEH Bestandskonten						
3217301 Investitionskredite von Kreditinstituten (über 5 Jahre, ordentliche Tilgung) - Tilgung	0	0	0	0	0	0
Organisation : 33334 Sonstige Finanzkonten (20)						
Deck.Ring : 3333 SEH Bestandskonten						
Summe Sonderposten; Kreditaufnahmen für Inv. u.ä.	2.600.000	300.000	1.200.000	2.800.000	600.000	300.000
Summe Kredittilgungen für Investitionen	1.200.000	1.200.000	1.200.000	1.200.000	1.200.000	1.200.000
Abgleich Produkt 612110	1.400.000	900.000-	0	1.600.000	600.000-	900.000-
Ein-/Auszahlungen Inv. und Finanztätigkeit						
Einzahlungen für Inv. und Finanztätigkeit						
692235 Investitionskredite zur ordentlichen Tilgung	2.600.000	300.000	1.200.000	2.800.000	600.000	300.000
692730 Investitionskredite in Euro-Währung	0	0	0	0	0	0

Produktkontenübersicht nach Produkten - 2025

Produkt 6121 Sonstige allgemeine Finanzwirtschaft
 Leistung 61211 Kredite, Darlehen, Schuldendienst, von Dritten gewährte
 Teilleistung 612110 Kredite, Darlehen, Schuldendienst, von Dritten gewährte
 Schuldendiensthilfen (20)

Konto	Ergebnis 2023	Ansatz 2024	Ansatz 2025	Planung 2026	Planung 2027	Planung 2028
1	2	3	4	5	6	7
Ein-/Auszahlungen Inv. und Finanztätigkeit						
Auszahlungen für Inv. und Finanztätigkeit						
792235 Investitionskredite zur ordentlichen Tilgung	1.200.000	1.200.000	1.200.000	1.200.000	1.200.000	1.200.000
792735 Investitionskredite zur ordentlichen Tilgung	0	0	0	0	0	0
Summe Einzahlungen aus Inv. und Finanztätigkeit	2.600.000	300.000	1.200.000	2.800.000	600.000	300.000
Summe Auszahlungen aus Inv. und Finanztätigkeit	1.200.000	1.200.000	1.200.000	1.200.000	1.200.000	1.200.000
Abgleich Produkt 612110	1.400.000	900.000-	0	1.600.000	600.000-	900.000-
Ein-/Auszahlungen lfd. Verwaltungstätigkeit						
Auszahlungen aus lfd. Verwaltungstätigkeit						
751200 Zinsauszahlungen an Gemeinden und Gemeindeverbände (GV)	282.575	550.000	765.000	855.000	940.000	965.000
751700 Zinsauszahlungen an Kreditinstitute (einschl. Sparkassen)	0	0	0	0	0	0
Summe Einzahlungen aus lfd. Verwaltungstätigkeit	0	0	0	0	0	0
Summe Auszahlungen aus lfd. Verwaltungstätigkeit	282.575	550.000	765.000	855.000	940.000	965.000
Abgleich Produkt 612110	282.575-	550.000-	765.000-	855.000-	940.000-	965.000-



Produktkontenübersicht nach Produkten - 2025

Produkt 6121 Sonstige allgemeine Finanzwirtschaft
 Leistung 61213 Zins- und ähnliche Erträge (aus Geldanlagen)
 Teilleistung 612130 Zins- und ähnliche Erträge (aus Geldanlagen) (20)

Konto	Ergebnis 2023	Ansatz 2024	Ansatz 2025	Planung 2026	Planung 2027	Planung 2028
1	2	3	4	5	6	7
Erträge und Aufwendungen						
Erträge						
461700 Zinserträge von Kreditinstituten	131.422	100.000	100.000	100.000	100.000	100.000
Organisation : 33334 Sonstige Finanzkonten (20)						
Zweckb.Ring : 3333 SEH EPL						
Aufwendungen						
543117 Aufwendungen für Bank- und Postscheckgebühren, Depotgebühren usw.	0	5.000	5.000	5.000	5.000	5.000
Organisation : 33334 Sonstige Finanzkonten (20)						
Zweckb.Ring : 3333 SEH EPL						
Summe Erträge	131.422	100.000	100.000	100.000	100.000	100.000
Summe Aufwendungen	0	5.000	5.000	5.000	5.000	5.000
Abgleich Produkt 612130	131.422	95.000	95.000	95.000	95.000	95.000
Ein-/Auszahlungen lfd. Verwaltungstätigkeit						
Einzahlungen aus lfd. Verwaltungstätigkeit						
661700 Zinseinzahlungen von Kreditinstituten (einschl. Sparkassen)	131.422	100.000	100.000	100.000	100.000	100.000
Auszahlungen aus lfd. Verwaltungstätigkeit						
743117 Auszahlungen für Bank- und Postscheckgebühren, Depotgebühren, Depotgebühren usw.	0	5.000	5.000	5.000	5.000	5.000
Summe Einzahlungen aus lfd. Verwaltungstätigkeit	131.422	100.000	100.000	100.000	100.000	100.000
Summe Auszahlungen aus lfd. Verwaltungstätigkeit	0	5.000	5.000	5.000	5.000	5.000
Abgleich Produkt 612130	131.422	95.000	95.000	95.000	95.000	95.000

Mittelfristiger Finanzplan - Finanzhaushalt 2025

Einzahlungs- und Auszahlungsarten	Ergebnis 2023	Ansatz 2024	Ansatz 2025	Verpfl. Erm.	Planung 2026	Planung 2027	Planung 2028
	1	2	3	4	5	6	7
Einzahlungen aus laufender Verwaltungstätigkeit							
1 Steuern und ähnliche Abgaben	0	0	0	0	0	0	0
2 + Zuwendungen und allgemeine Umlagen	5.536	0	0	0	0	0	0
3 + Sonstige Transfereinzahlungen	0	0	0	0	0	0	0
4 + Öffentlich-rechtliche Leistungsentgelte	4.798.937	5.351.000	5.376.000	0	6.651.000	6.716.000	6.781.000
5 + Privatrechtliche Leistungsentgelte	2.223	0	0	0	0	0	0
6 + Kostenerstattungen, Kostenumlagen	0	0	0	0	0	0	0
7 + Sonstige Einzahlungen aus laufender Verwaltungstätigkeit	826	0	0	0	0	0	0
8 + Zinsen und sonstige Finanzeinzahlungen	131.474	100.000	100.000	0	100.000	100.000	100.000
S1 = Einzahlungen aus laufender Verwaltungstätigkeit (=Zeilen 1 bis 8)	4.938.996	5.451.000	5.476.000	0	6.751.000	6.816.000	6.881.000
Auszahlungen aus laufender Verwaltungstätigkeit							
9 - Personalauszahlungen	1.125.904	1.343.290	1.354.780	0	1.388.700	1.423.500	1.459.100
10 - Versorgungsauszahlungen	0	0	0	0	0	0	0
11 - Auszahlungen für Sach- und Dienstleistungen	1.791.133	2.797.660	2.325.010	0	2.563.210	2.454.610	2.493.810
12 - Transferauszahlungen	0	0	0	0	0	0	0
13 - Sonstige Auszahlungen aus laufender Verwaltungstätigkeit	101.479	117.300	358.390	0	232.660	232.680	237.700
14 - Zinsen und sonstige Finanzauszahlungen	282.575	550.000	765.000	0	855.000	940.000	965.000
S2 = Auszahlungen aus lfd. Verwaltungstätigkeit (=Zeilen 9 bis 14)	3.301.091	4.808.250	4.803.180	0	5.039.570	5.050.790	5.155.610
S3 = Saldo aus laufender Verwaltungstätigkeit (=Saldo S1 und S2)	1.637.905	642.750	672.820	0	1.711.430	1.765.210	1.725.390
Einzahlungen aus Investitionstätigkeit							
15 + Einzahlungen aus Investitionszuwendungen	1.259.853	828.750	2.347.750	0	984.000	468.000	158.000
16 + Einzahlungen aus Investitionsbeiträgen u. ä. Entgelten für Investitionstätigkeit	294.527	114.000	100.000	0	100.000	100.000	100.000
17 + Einzahlungen aus der Veräußerung von Sachvermögen	0	0	0	0	0	0	0
18 + Einzahlungen aus der Veräußerung von Finanzvermögen	0	0	0	0	0	0	0
19 + Einzahlungen für sonstige Investitionstätigkeit	0	0	0	0	0	0	0
S4 = Einzahlungen aus Investitionstätigkeit (=Zeile 15 bis 19)	1.554.380	942.750	2.447.750	0	1.084.000	568.000	258.000

Mittelfristiger Finanzplan - Finanzhaushalt 2025

Einzahlungs- und Auszahlungsarten	Ergebnis 2023	Ansatz 2024	Ansatz 2025	Verpfl. Erm.	Planung 2026	Planung 2027	Planung 2028
	1	2	3	4	5	6	7
Auszahlungen aus Investitionstätigkeit							
20 - für den Erwerb von Grundstücken und Gebäuden	0	0	0	0	0	0	0
21 - Auszahlungen für Baumaßnahmen	4.489.179	4.760.000	3.875.000	3.785.000	3.815.000	1.420.000	825.000
22 - Auszahlungen für den Erwerb von beweglichem Sachvermögen	31.071	225.000	30.000	250.000	260.000	10.000	10.000
23 - Auszahlungen für den Erwerb von Finanzvermögen	0	0	0	0	0	0	0
24 - Auszahlungen für Investitionsfördermaßnahmen	0	0	0	0	0	0	0
25 - Auszahlungen für sonstige Investitionstätigkeit	0	0	0	0	0	0	0
S5 = Auszahlungen aus Investitionstätigkeit (=Zeile 20 bis 25)	4.520.250	4.985.000	3.905.000	4.035.000	4.075.000	1.430.000	835.000
S6 = Saldo aus Investitionstätigkeit (= Saldo S4 und S5)	2.965.870-	4.042.250-	1.457.250-	4.035.000-	2.991.000-	862.000-	577.000-
S7 = Finanzmittelüberschuss/-fehlbetrag (= Saldo S3 und S6)	1.327.965-	3.399.500-	784.430-	4.035.000-	1.279.570-	903.210	1.148.390
26a + Einzahlungen aus Aufnahme von Krediten	2.600.000	300.000	1.200.000	0	2.800.000	600.000	300.000
26b + Einzahlungen aus der Kreditaufnahme wirtschaftlich vergleichbaren Vorgängen und inneren Darlehen	0	0	0	0	0	0	0
S8 = Einzahlungen aus Finanzierungstätigkeit (= Zeilen 26a und 26b)	2.600.000	300.000	1.200.000	0	2.800.000	600.000	300.000
27a - Auszahlungen für Tilgung von Krediten	1.200.000	1.200.000	1.200.000	0	1.200.000	1.200.000	1.200.000
27b - Auszahlungen für die Tilgung von den der Kreditauf. wirtsch. vergleichbaren Vorgängen und Tilg. innere Darlehen	0	0	0	0	0	0	0
S9 = Auszahlungen aus Finanzierungstätigkeit (= Zeilen 27a und 27b)	1.200.000	1.200.000	1.200.000	0	1.200.000	1.200.000	1.200.000
S10 = Saldo aus Finanzierungstätigkeit (= Saldo S8 und S9)	1.400.000	900.000-	0	0	1.600.000	600.000-	900.000-
S11 = Finanzmittelüberschuss / -fehlbetrag (= Saldo S7 und S10)	72.035	4.299.500-	784.430-	4.035.000-	320.430	303.210	248.390
28 + voraussichtlicher Anfangsbestand an Finanzmittel	5.088.423	5.160.458	860.958	0	76.528	396.958	700.168
S12 = voraussichtlicher Bestand an Finanzmittel am Ende des Haushaltsjahres	5.160.458	860.958	76.528	4.035.000-	396.958	700.168	948.558
29 + voraussichtlicher Anfangsbestand sonstiger Liquiditätsreserven	0	0	0	0	0	0	0
S13 = voraussichtlicher Endbestand an Liquiditätsreserven (=S12 und Z. 29)	5.160.458	860.958	76.528	4.035.000-	396.958	700.168	948.558

Investitionen der Stadtentwässerung Herzogenaurach im Jahr 2025

Folgende Investitionen sind für die Finanzplanung 2025 vorgesehen:

Details können den angehängten Blättern unter der jeweiligen Nummer entnommen werden.

Maßnahmen	Nr.	Ausgaben	Einnahmen	SEH Mittel
Pauschale für Ersatzinvestitionen	1	30.000 EUR	1.500 EUR	28.500 EUR
Optimierung der bestehenden Heizungsanlage mit Schichtenspeicher	2	0 EUR	0 EUR	0 EUR
Erneuerung BHKW	3	0 EUR	0 EUR	0 EUR
Erneuerung Gebläse	4	0 EUR	0 EUR	0 EUR
Erw. und Ern. des Zulaufbereiches samt Einlaufmessung	5	0 EUR	0 EUR	0 EUR
Entflechtung Oberflächenentwässerung in der Kläranlage	6	0 EUR	0 EUR	0 EUR
Erneuerung Rührwerke (biologischer Teil)	7	0 EUR	0 EUR	0 EUR
Klärschlamm-trocknung und Pelletierung	8	0 EUR	0 EUR	0 EUR
Kanalhausanschlüsse	9	150.000 EUR	0 EUR	150.000 EUR
Erschließung Baugebiet -Reihenzach-	10	0 EUR	0 EUR	0 EUR
Erschließung Baugebiet -In der Reuth-	11	0 EUR	0 EUR	0 EUR
Erschließung Beethovenstr.	12	25.000 EUR	6.250 EUR	18.750 EUR
Kanalauswechslung Burgstaller Weg mit EZG	13	0 EUR	0 EUR	0 EUR
Kanalauswechslung Keller- und Eichelmühlgasse	14	0 EUR	650.000 EUR	-650.000 EUR
Regenüberlaufbecken Hammerbach (RÜB 1) MW	15	350.000 EUR	587.500 EUR	-237.500 EUR
Niederndorf BA II (Stauraumkanal Ebrachweg)	16	1.600.000 EUR	562.500 EUR	1.037.500 EUR
Kanalauswechslung Fichte- und Wielandstraße	17	0 EUR	0 EUR	0 EUR
Anpassungen bei drei Regenrückhaltebecken (Reha, HerzoBase, Niederndorf)	18	0 EUR	0 EUR	0 EUR
Ertüchtigung Pumpwerk Herzo Base	19	1.000.000 EUR	300.000 EUR	700.000 EUR
Kanalverlegung Industriestraße	20	0 EUR	0 EUR	0 EUR
Kanalauswechslung Ploner-/Edergasse	21	680.000 EUR	197.500 EUR	482.500 EUR
Ertüchtigung E- Technik Pumpwerk Steinbach	22	70.000 EUR	22.500 EUR	47.500 EUR
Kanalauswechslung Hintere Gasse	23	0 EUR	0 EUR	0 EUR
Kanalauswechslung Rathgeberstraße	24	0 EUR	0 EUR	0 EUR
künftige Investitionen	99	0 EUR	120.000 EUR	-120.000 EUR
Gesamt		3.905.000 EUR	2.447.750 EUR	1.457.250 EUR

Investitionen der Stadtentwässerung Herzogenaurach im Jahr 2026

Folgende Investitionen sind für die Finanzplanung 2026 vorgesehen:

Details können den angehängten Blättern unter der jeweiligen Nummer entnommen werden.



Maßnahmen	Nr.	Ausgaben	ggf. VE	Einnahmen	SEH Mittel
Pauschale für Ersatzinvestitionen	1	10.000 EUR		500 EUR	9.500 EUR
Optimierung der bestehenden Heizungsanlage mit Schichtenspeicher	2	40.000 EUR	40.000 EUR	6.000 EUR	34.000 EUR
Erneuerung BHKW	3	250.000 EUR	250.000 EUR	13.750 EUR	236.250 EUR
Erneuerung Gebläse	4	0 EUR		0 EUR	0 EUR
Erw. und Ern. des Zulaufbereiches samt Einlaufmessung	5	0 EUR		0 EUR	0 EUR
Entflechtung Oberflächenentwässerung in der Kläranlage	6	0 EUR		0 EUR	0 EUR
Erneuerung Rührwerke (biologischer Teil)	7	155.000 EUR	155.000 EUR	8.750 EUR	146.250 EUR
Klärschlamm-trocknung und Pelletierung	8	0 EUR		0 EUR	0 EUR
Kanalhausanschlüsse	9	150.000 EUR		0 EUR	150.000 EUR
Erschließung Baugebiet -Reihenzach-	10	0 EUR		0 EUR	0 EUR
Erschließung Baugebiet -In der Reuth-	11	0 EUR		0 EUR	0 EUR
Erschließung Beethovenstr.	12	0 EUR		0 EUR	0 EUR
Kanalauswechslung Burgstaller Weg mit EZG	13	1.000.000 EUR	1.000.000 EUR	250.000 EUR	750.000 EUR
Kanalauswechslung Keller- und Eichelmühlgasse	14	0 EUR		0 EUR	0 EUR
Regenüberlaufbecken Hammerbach (RÜB 1) MW	15	0 EUR		0 EUR	0 EUR
Niederndorf BA II (Stauraumkanal Ebrachweg)	16	450.000 EUR	450.000 EUR	112.500 EUR	337.500 EUR
Kanalauswechslung Fichte- und Wielandstraße	17	0 EUR		0 EUR	0 EUR
Anpassungen bei drei Regenrückhaltebecken (Reha, HerzoBase, Niederndorf)	18	0 EUR		0 EUR	0 EUR
Ertüchtigung Pumpwerk Herzo Base	19	800.000 EUR	800.000 EUR	200.000 EUR	600.000 EUR
Kanalverlegung Industriestraße	20	0 EUR		0 EUR	0 EUR
Kanalauswechslung Ploner-/Edergasse	21	520.000 EUR	520.000 EUR	197.500 EUR	322.500 EUR
Ertüchtigung E-Technik Pumpwerk Steinbach	22	0 EUR		0 EUR	0 EUR
Kanalauswechslung Hintere Gasse	23	700.000 EUR		175.000 EUR	525.000 EUR
Kanalauswechslung Rathgeberstraße	24	0 EUR		0 EUR	0 EUR
künftige Investitionen	99	0 EUR		120.000 EUR	-120.000 EUR
Gesamt		4.075.000 EUR	3.215.000 EUR	1.084.000 EUR	2.991.000 EUR

Investitionen der Stadtentwässerung Herzogenaurach im Jahr 2027

Folgende Investitionen sind für die Finanzplanung 2027 vorgesehen:

Details können den angehängten Blättern unter der jeweiligen Nummer entnommen werden.

Maßnahmen	Nr.	Ausgaben	ggf. VE	Einnahmen	SEH Mittel
Pauschale für Ersatzinvestitionen	1	10.000 EUR		500 EUR	9.500 EUR
Optimierung der bestehenden Heizungsanlage mit Schichtenspeicher	2	0 EUR		0 EUR	0 EUR
Erneuerung BHKW	3	0 EUR		0 EUR	0 EUR
Erneuerung Gebläse	4	0 EUR		0 EUR	0 EUR
Erw. und Ern. des Zulaufbereiches samt Einlaufmessung	5	0 EUR		0 EUR	0 EUR
Entflechtung Oberflächenentwässerung in der Kläranlage	6	0 EUR		0 EUR	0 EUR
Erneuerung Rührwerke (biologischer Teil)	7	0 EUR		0 EUR	0 EUR
Klärschlamm-trocknung und Pelletierung	8	0 EUR		0 EUR	0 EUR
Kanalhausanschlüsse	9	150.000 EUR		0 EUR	150.000 EUR
Erschließung Baugebiet -Reihenzach-	10	0 EUR		0 EUR	0 EUR
Erschließung Baugebiet -In der Reuth-	11	0 EUR		0 EUR	0 EUR
Erschließung Beethovenstr.	12	0 EUR		0 EUR	0 EUR
Kanalauswechslung Burgstaller Weg mit EZG	13	0 EUR		0 EUR	0 EUR
Kanalauswechslung Keller- und Eichelmühlgasse	14	0 EUR		0 EUR	0 EUR
Regenüberlaufbecken Hammerbach (RÜB 1) MW	15	0 EUR		0 EUR	0 EUR
Niederndorf BA II (Stauraumkanal Ebrachweg)	16	0 EUR		0 EUR	0 EUR
Kanalauswechslung Fichte- und Wielandstraße	17	0 EUR		0 EUR	0 EUR
Anpassungen bei drei Regenrückhaltebecken (Reha, HerzoBase, Niederndorf)	18	0 EUR		0 EUR	0 EUR
Ertüchtigung Pumpwerk Herzo Base	19	0 EUR		0 EUR	0 EUR
Kanalverlegung Industriestraße	20	0 EUR		0 EUR	0 EUR
Kanalauswechslung Ploner-/Edergasse	21	270.000 EUR	270.000 EUR	197.500 EUR	72.500 EUR
Ertüchtigung E-Technik Pumpwerk Steinbach	22	0 EUR		0 EUR	0 EUR
Kanalauswechslung Hintere Gasse	23	1.000.000 EUR		250.000 EUR	750.000 EUR
Kanalauswechslung Rathgeberstraße	24	0 EUR		0 EUR	0 EUR
künftige Investitionen	99	0 EUR		120.000 EUR	-120.000 EUR
Gesamt		1.430.000 EUR	270.000 EUR	568.000 EUR	862.000 EUR

Investitionen der Stadtentwässerung Herzogenaurach im Jahr 2027

Folgende Investitionen sind für die Finanzplanung 2027 vorgesehen:

Details können den angehängten Blättern unter der jeweiligen Nummer entnommen werden.

Maßnahmen	Nr.	Ausgaben	ggf. VE	Einnahmen	SEH Mittel
Pauschale für Ersatzinvestitionen	1	10.000 EUR		500 EUR	9.500 EUR
Optimierung der bestehenden Heizungsanlage mit Schichtenspeicher	2	0 EUR		0 EUR	0 EUR
Erneuerung BHKW	3	0 EUR		0 EUR	0 EUR
Erneuerung Gebläse	4	0 EUR		0 EUR	0 EUR
Erw. und Ern. des Zulaufbereiches samt Einlaufmessung	5	0 EUR		0 EUR	0 EUR
Entflechtung Oberflächenentwässerung in der Kläranlage	6	0 EUR		0 EUR	0 EUR
Erneuerung Rührwerke (biologischer Teil)	7	0 EUR		0 EUR	0 EUR
Klärschlamm-trocknung und Pelletierung	8	0 EUR		0 EUR	0 EUR
Kanalhausanschlüsse	9	150.000 EUR		0 EUR	150.000 EUR
Erschließung Baugebiet -Reihenzach-	10	0 EUR		0 EUR	0 EUR
Erschließung Baugebiet -In der Reuth-	11	0 EUR		0 EUR	0 EUR
Erschließung Beethovenstr.	12	0 EUR		0 EUR	0 EUR
Kanalauswechslung Burgstaller Weg mit EZG	13	550.000 EUR	550.000 EUR	137.500 EUR	412.500 EUR
Kanalauswechslung Keller- und Eichelmühlgasse	14	0 EUR		0 EUR	0 EUR
Regenüberlaufbecken Hammerbach (RÜB 1) MW	15	0 EUR		0 EUR	0 EUR
Niederndorf BA II (Stauraumkanal Ebrachweg)	16	0 EUR		0 EUR	0 EUR
Kanalauswechslung Fichte- und Wielandstraße	17	75.000 EUR		0 EUR	75.000 EUR
Anpassungen bei drei Regenrückhaltebecken (Reha, HerzoBase, Niederndorf)	18	0 EUR		0 EUR	0 EUR
Ertüchtigung Pumpwerk Herzo Base	19	0 EUR		0 EUR	0 EUR
Kanalverlegung Industriestraße	20	50.000 EUR		0 EUR	50.000 EUR
Kanalauswechslung Ploner-/Edergasse	21	0 EUR		0 EUR	0 EUR
Ertüchtigung E-Technik Pumpwerk Steinbach	22	0 EUR		0 EUR	0 EUR
Kanalauswechslung Hintere Gasse	23	0 EUR		0 EUR	0 EUR
Kanalauswechslung Rathgeberstraße	24	0 EUR		0 EUR	0 EUR
künftige Investitionen	99	0 EUR		120.000 EUR	-120.000 EUR
Gesamt		835.000 EUR	550.000 EUR	258.000 EUR	577.000 EUR

Mittelfristige Investitionsplanung 2023 - 2028								(in EUR)
Produkt:	alle							Nr. alle
Bezeichnung der Maßnahme:	alle Investitionsmaßnahmen							
Finanzierung	bis 2024	2025	2026	2027	2028	2029 ff	gesamt	
Gesamtausgaben	14.635.000	3.905.000	4.075.000	1.430.000	835.000	7.285.000	32.165.000	
Zuschüsse/Beiträge	1.239.500	2.447.750	1.084.000	568.000	258.000	3.748.000	9.345.250	
SEH Mittel	13.395.500	1.457.250	2.991.000	862.000	577.000	3.537.000	22.819.750	
Folgeaufwendungen bei Produkt:								
-Abschreibungen	0	302.750	406.750	546.208	610.508	30.556.783	32.165.000	
-Versicherungen	0	0	0	0	0	0	0	
-Steuern	0	0	0	0	0	0	0	
-Personalkosten	0	0	0	0	0	0	0	
-Reparaturen, ggf. Pauschale	0	0	0	0	0	0	0	
-Wartungen	0	0	0	0	0	0	0	
-Energie (Strom, Heizung etc.)	0	0	0	0	0	0	0	
-Sonstiges	0	0	0	0	0	0	0	
Gesamt	0	302.750	406.750	546.208	610.508	30.556.783	32.165.000	
Erlöse bei Produkt: (Gebühren, Mieten etc.)	0	267.567	352.835	465.683	521.158	21.530.506	23.137.750	
Gesamt	0	267.567	352.835	465.683	521.158	21.530.506	23.137.750	
Auflösung Sonderposten bei Produkt: (Zuschüsse, Beiträge etc.)	0	35.183	53.915	80.525	89.350	9.095.027	9.345.250	
Gesamt	0	35.183	53.915	80.525	89.350	9.095.027	9.330.117	
Zuschuss (-)/Überschuss ()	0	0	0	0	0	-68.750	-68.750	

Mittelfristige Investitionsplanung 2023 - 2028								(in EUR)
Produkt:	538110.082900							Nr. 1
Bezeichnung der Maßnahme:	Kläranlage - Pauschale für Ersatzinvestitionen							
Finanzierung	bis 2024	2025	2026	2027	2028	2029 ff	gesamt	
Gesamtausgaben	0	30.000	10.000	10.000	10.000	10.000	70.000	
Zuschüsse/Beiträge	0	1.500	500	500	500	500	3.500	
SEH Mittel	0	28.500	9.500	9.500	9.500	9.500	66.500	
Folgaufwendungen bei Produkt:								
-Abschreibungen	0	3.000	4.000	5.000	6.000	52.000	70.000	
-Versicherungen	0	0	0	0	0	0	0	
-Steuern	0	0	0	0	0	0	0	
-Personalkosten	0	0	0	0	0	0	0	
-Reparaturen, ggf. Pauschale	0	0	0	0	0	0	0	
-Wartungen	0	0	0	0	0	0	0	
-Energie (Strom, Heizung etc.)	0	0	0	0	0	0	0	
-Sonstiges	0	0	0	0	0	0	0	
Gesamt	0	3.000	4.000	5.000	6.000	52.000	70.000	
Erlöse bei Produkt: (Gebühren, Mieten etc.)	0	2.850	3.800	4.750	5.700	49.400	66.500	
Gesamt	0	2.850	3.800	4.750	5.700	49.400	66.500	
Auflösung Sonderposten bei Produkt: (Zuschüsse, Beiträge etc.)	0	150	200	250	300	2.600	3.500	
Gesamt	0	150	200	250	300	2.600	3.500	
Zuschuss (-)/Überschuss ()	0	0	0	0	0	0	0	

Sachdarstellung:

Für Ersatz von Betriebs- und Geschäftsausstattungen wird eine Pauschale in Höhe von 10.000 EUR angesetzt.

Darüber hinaus ist ein neues Mikroskop im Labor, ein Spezialrasenmäher für Hanglagen, ein Schwerlastregal für die Lagerung von schweren Pumpenschiebern sowie neue Win11 PC´s nötig.

Bei den Einnahmen wurden die Beiträge der Straßenentwässerung in Höhe von 5 % angesetzt.

Kanalherstellungsbeiträge werden nicht erhoben, da keine neuen "Flächen" erschlossen werden.

Mittelfristige Investitionsplanung 2023 - 2028								(in EUR)
Produkt:	538110.037219			Nr. 2				
Bezeichnung der Maßnahme:	Kläranlage - Optimierung der bestehenden Heizungsanlage mit Schichtenspeicher							
Finanzierung	bis 2024	2025	2026	2027	2028	2029 ff	gesamt	
Gesamtausgaben	80.000	0	(VE) 40.000	0	0	0	120.000	
Zuschüsse/Beiträge	0	0	6.000	0	0	0	6.000	
SEH Mittel	80.000	0	34.000	0	0	0	114.000	
Folgaufwendungen bei Produkt:								
-Abschreibungen	0	0	0	8.000	8.000	104.000	120.000	
-Versicherungen	0	0	0	0	0	0	0	
-Steuern	0	0	0	0	0	0	0	
-Personalkosten	0	0	0	0	0	0	0	
-Reparaturen, ggf. Pauschale	0	0	0	0	0	0	0	
-Wartungen	0	0	0	0	0	0	0	
-Energie (Strom, Heizung etc.)	0	0	0	0	0	0	0	
-Sonstiges	0	0	0	0	0	0	0	
Gesamt	0	0	0	8.000	8.000	104.000	120.000	
Erlöse bei Produkt: (Gebühren, Mieten etc.)	0	0	0	7.600	7.600	98.800	114.000	
Gesamt	0	0	0	7.600	7.600	98.800	114.000	
Auflösung Sonderposten bei Produkt: (Zuschüsse, Beiträge etc.)	0	0	0	400	400	5.200	6.000	
Gesamt	0	0	0	400	400	5.200	6.000	
Zuschuss (-)/Überschuss ()	0	0	0	0	0	0	0	

Sachdarstellung:

Die bestehende Ölheizung soll in Kombination mit den anderen Wärmeerzeugern optimiert werden. Hierfür sind die bestehenden Steuerungen entsprechend anzupassen.
Zunächst soll jedoch erst die finale Potentialstudie abgewartet werden um die Dimension der neuen Heizanlage besser abschätzen

Bei den Einnahmen wurden die Beiträge der Straßenentwässerung in Höhe von 5 % angesetzt.
Kanalherstellungsbeiträge werden nicht erhoben, da keine neuen "Flächen" erschlossen werden.

Mittelfristige Investitionsplanung 2023 - 2028								(in EUR)
Produkt:	538110.071100			Nr. 3				
Bezeichnung der Maßnahme:	Kläranlage - Erneuerung BHKW							
Finanzierung	bis 2024	2025	2026	2027	2028	2029 ff	gesamt	
Gesamtausgaben	25.000	0	(VE) 250.000	0	0	0	275.000	
Zuschüsse/Beiträge	0	0	13.750	0	0	0	13.750	
SEH Mittel	25.000	0	236.250	0	0	0	261.250	
Folgaufwendungen bei Produkt:								
-Abschreibungen	0	0	0	18.333	18.333	238.333	275.000	
-Versicherungen	0	0	0	0	0	0	0	
-Steuern	0	0	0	0	0	0	0	
-Personalkosten	0	0	0	0	0	0	0	
-Reparaturen, ggf. Pauschale	0	0	0	0	0	0	0	
-Wartungen	0	0	0	0	0	0	0	
-Energie (Strom, Heizung etc.)	0	0	0	0	0	0	0	
-Sonstiges	0	0	0	0	0	0	0	
Gesamt	0	0	0	18.333	18.333	238.333	275.000	
Erlöse bei Produkt: (Gebühren, Mieten etc.)	0	0	0	17.417	17.417	226.417	261.250	
Gesamt	0	0	0	17.417	17.417	226.417	261.250	
Auflösung Sonderposten bei Produkt: (Zuschüsse, Beiträge etc.)	0	0	0	917	917	11.917	13.750	
Gesamt	0	0	0	917	917	11.917	13.750	
Zuschuss (-)/Überschuss ()	0	0	0	0	0	0	0	

Sachdarstellung:

Das bestehende BHKW ist verbraucht und soll erneuert werden. Dies ist in der Potentialstudie auch als Einzelmaßnahme aufgeführt. Die genaue Aggregatsgröße muss noch in der weiteren Planung festgesetzt werden. Zunächst soll jedoch erst die finale Potentialstudie abgewartet werden um die Dimensionierung des neuen BHKW noch genauer abwägen zu können.

Bei den Einnahmen wurden die Beiträge der Straßenentwässerung in Höhe von 5 % angesetzt. Kanalherstellungsbeiträge werden nicht erhoben, da keine neuen "Flächen" erschlossen werden.

Mittelfristige Investitionsplanung 2023 - 2028								(in EUR)
Produkt:	538110.071200			Nr. 4				
Bezeichnung der Maßnahme:	Kläranlage - Erneuerung Gebläse							
Finanzierung	bis 2024	2025	2026	2027	2028	2029 ff	gesamt	
Gesamtausgaben	315.000	0	0	0	0	0	315.000	
Zuschüsse/Beiträge	80.750	0	0	0	0	0	80.750	
SEH Mittel	234.250	0	0	0	0	0	234.250	
Folgaufwendungen bei Produkt:								
-Abschreibungen	0	21.000	21.000	21.000	21.000	231.000	315.000	
-Versicherungen	0	0	0	0	0	0	0	
-Steuern	0	0	0	0	0	0	0	
-Personalkosten	0	0	0	0	0	0	0	
-Reparaturen, ggf. Pauschale	0	0	0	0	0	0	0	
-Wartungen	0	0	0	0	0	0	0	
-Energie (Strom, Heizung etc.)	0	0	0	0	0	0	0	
-Sonstiges	0	0	0	0	0	0	0	
Gesamt	0	21.000	21.000	21.000	21.000	231.000	315.000	
Erlöse bei Produkt:								
(Gebühren, Mieten etc.)	0	15.617	15.617	15.617	15.617	171.783	234.250	
Gesamt	0	15.617	15.617	15.617	15.617	171.783	234.250	
Auflösung Sonderposten bei Produkt:								
(Zuschüsse, Beiträge etc.)	0	5.383	5.383	5.383	5.383	59.217	80.750	
Gesamt	0	5.383	5.383	5.383	5.383	59.217	75.367	
Zuschuss (-)/Überschuss ()	0	0	0	0	0	0	0	

Sachdarstellung:

Die (alten) vier Gebläse waren teilweise defekt und Ersatzteile nicht mehr zu erhalten.
Es wurden drei redundante und energieeffizientere Ersatzgebläse im HHJ 2024 installiert.
Die Förderung in Höhe von 65 TEUR steht noch aus (HER 65 TEUR).

Bei den Einnahmen wurden die Beiträge der Straßenentwässerung in Höhe von 5 % angesetzt.
Kanalherstellungsbeiträge werden nicht erhoben, da keine neuen "Flächen" erschlossen werden.

Mittelfristige Investitionsplanung 2023 - 2028								(in EUR)
Produkt:	538110.096110			Nr. 5				
Bezeichnung der Maßnahme:	Erweiterung und Erneuerung des Zulaufbereichs samt Einlaufmessung (EK02)							
Finanzierung	bis 2024	2025	2026	2027	2028	2029 ff	gesamt	
Gesamtausgaben	900.000	0	0	0	0	0	900.000	
Zuschüsse/Beiträge	45.000	0	0	0	0	0	45.000	
SEH Mittel	855.000	0	0	0	0	0	855.000	
Folgaufwendungen bei Produkt:								
-Abschreibungen	0	22.500	22.500	22.500	22.500	810.000	900.000	
-Versicherungen	0	0	0	0	0	0	0	
-Steuern	0	0	0	0	0	0	0	
-Personalkosten	0	0	0	0	0	0	0	
-Reparaturen, ggf. Pauschale	0	0	0	0	0	0	0	
-Wartungen	0	0	0	0	0	0	0	
-Energie (Strom, Heizung etc.)	0	0	0	0	0	0	0	
-Sonstiges	0	0	0	0	0	0	0	
Gesamt	0	22.500	22.500	22.500	22.500	810.000	900.000	
Erlöse bei Produkt:								
(Gebühren, Mieten etc.)	0	21.375	21.375	21.375	21.375	768.375	853.875	
Gesamt	0	21.375	21.375	21.375	21.375	768.375	853.875	
Auflösung Sonderposten bei Produkt:								
(Zuschüsse, Beiträge etc.)	0	1.125	1.125	1.125	1.125	41.625	45.000	
Gesamt	0	1.125	1.125	1.125	1.125	41.625	45.000	
Zuschuss (-)/Überschuss ()	0	0	0	0	0	0	0	

Sachdarstellung:

Das Zulaufpump- bzw. Hebebauwerk zur Kläranlage wird derzeit überarbeitet und um eine Einlaufmessvorrichtung erweitert. Es ist aus Platzgründen "nur" ein zusätzliches Wartungspumpwerk möglich. Die elektrotechnische Anbindung steht noch aus.

Bei den Einnahmen wurden die Beiträge der Straßenentwässerung in Höhe von 5 % angesetzt. Kanalherstellungsbeiträge werden nicht erhoben, da keine neuen "Flächen" erschlossen werden.

Mittelfristige Investitionsplanung 2023 - 2028								(in EUR)
Produkt:	538110.096110			Nr. 6				
Bezeichnung der Maßnahme:	Entflechtung Oberflächenentwässerung Kläranlage (EK04)							
Finanzierung	bis 2024	2025	2026	2027	2028	2029 ff	gesamt	
Gesamtausgaben	700.000	0	0	0	0	0	700.000	
Zuschüsse/Beiträge	35.000	0	0	0	0	0	35.000	
SEH Mittel	665.000	0	0	0	0	0	665.000	
Folgaufwendungen bei Produkt:								
-Abschreibungen	0	17.500	17.500	17.500	17.500	630.000	700.000	
-Versicherungen	0	0	0	0	0	0	0	
-Steuern	0	0	0	0	0	0	0	
-Personalkosten	0	0	0	0	0	0	0	
-Reparaturen, ggf. Pauschale	0	0	0	0	0	0	0	
-Wartungen	0	0	0	0	0	0	0	
-Energie (Strom, Heizung etc.)	0	0	0	0	0	0	0	
-Sonstiges	0	0	0	0	0	0	0	
Gesamt	0	17.500	17.500	17.500	17.500	630.000	700.000	
Erlöse bei Produkt:								
(Gebühren, Mieten etc.)	0	16.625	16.625	16.625	16.625	597.625	664.125	
Gesamt	0	16.625	16.625	16.625	16.625	597.625	664.125	
Auflösung Sonderposten bei Produkt:								
(Zuschüsse, Beiträge etc.)	0	875	875	875	875	32.375	35.000	
Gesamt	0	875	875	875	875	32.375	35.000	
Zuschuss (-)/Überschuss ()	0	0	0	0	0	0	0	

Sachdarstellung:

Die Entwässerung der Kläranlage muss von Misch- auf Trennsystem umgerüstet werden um den maximalen Zufluss auch im Starkregenfall gewährleisten zu können. Im Anschluss müssen die Wege und Stellplätze wiederhergestellt werden.

Bei den Einnahmen wurde der Straßenentwässerungsanteil in Höhe von 5 % berücksichtigt.
Kanalherstellungsbeiträge werden nicht erhoben, da keine neuen "Flächen" erschlossen werden.

Mittelfristige Investitionsplanung 2023 - 2028								(in EUR)
Produkt:	538110.096110			Nr. 7				
Bezeichnung der Maßnahme:	Erneuerung der Rührwerke (biologischer Teil) - Kläranlage (EK05)							
Finanzierung	bis 2024	2025	2026	2027	2028	2029 ff	gesamt	
Gesamtausgaben	20.000	0	(VE) 155.000	0	0	0	175.000	
Zuschüsse/Beiträge	0	0	8.750	0	0	0	8.750	
SEH Mittel	20.000	0	146.250	0	0	0	166.250	
Folgaufwendungen bei Produkt:								
-Abschreibungen	0	0	0	4.375	4.375	166.250	175.000	
-Versicherungen	0	0	0	0	0	0	0	
-Steuern	0	0	0	0	0	0	0	
-Personalkosten	0	0	0	0	0	0	0	
-Reparaturen, ggf. Pauschale	0	0	0	0	0	0	0	
-Wartungen	0	0	0	0	0	0	0	
-Energie (Strom, Heizung etc.)	0	0	0	0	0	0	0	
-Sonstiges	0	0	0	0	0	0	0	
Gesamt	0	0	0	4.375	4.375	166.250	175.000	
Erlöse bei Produkt:								
(Gebühren, Mieten etc.)	0	0	0	4.156	4.156	157.938	166.250	
Gesamt	0	0	0	4.156	4.156	157.938	166.250	
Auflösung Sonderposten bei Produkt:								
(Zuschüsse, Beiträge etc.)	0	0	0	219	219	8.313	8.750	
Gesamt	0	0	0	219	219	8.313	8.750	
Zuschuss (-)/Überschuss ()	0	0	0	0	0	0	0	

Sachdarstellung:

Die bestehenden Rührwerke in der Biologie und im Filtratwasserspeicher müssen erneuert werden. Die Planung ist für das HHJ 2024 und die Ausführung im HHJ 2025 vorgesehen.

Bei den Einnahmen wurde der Straßenentwässerungsanteil in Höhe von 5 % berücksichtigt. Kanalherstellungsbeiträge werden nicht erhoben, da keine neuen "Flächen" erschlossen werden.

Mittelfristige Investitionsplanung 2023 - 2028								(in EUR)
Produkt:	538110.096120			Nr. 8				
Bezeichnung der Maßnahme:	Klärschlamm-trocknung und Pelletierung							
Finanzierung	bis 2024	2025	2026	2027	2028	2029 ff	gesamt	
Gesamtausgaben	2.700.000	0	0	0	0	0	2.700.000	
Zuschüsse/Beiträge	135.000	0	0	0	0	0	135.000	
SEH Mittel	2.565.000	0	0	0	0	0	2.565.000	
Folgaufwendungen bei Produkt:								
-Abschreibungen	0	180.000	180.000	180.000	180.000	2.160.000	2.700.000	
-Versicherungen	0	0	0	0	0	0	0	
-Steuern	0	0	0	0	0	0	0	
-Personalkosten	0	0	0	0	0	0	0	
-Reparaturen, ggf. Pauschale	0	0	0	0	0	0	0	
-Wartungen	0	0	0	0	0	0	0	
-Energie (Strom, Heizung etc.)	0	0	0	0	0	0	0	
-Sonstiges	0	0	0	0	0	0	0	
Gesamt	0	180.000	180.000	180.000	180.000	2.160.000	2.700.000	
Erlöse bei Produkt:								
(Gebühren, Mieten etc.)	0	173.250	173.250	173.250	173.250	2.045.250	2.738.250	
Gesamt	0	173.250	173.250	173.250	173.250	2.045.250	2.738.250	
Auflösung Sonderposten bei Produkt:								
(Zuschüsse, Beiträge etc.)	0	6.750	6.750	6.750	6.750	114.750	135.000	
Gesamt	0	6.750	6.750	6.750	6.750	114.750	135.000	
Zuschuss (-)/Überschuss ()	0	0	0	0	0	0	0	

Sachdarstellung:

Die Umsetzung der Trocknungsanlage samt Pelletierung wurde bereits in Betrieb genommen. Die Restarbeiten, Mängelbeseitigungen und Schlusszahlungen stehen derzeit noch aus.

Bei den Einnahmen wurden die Beiträge der Straßenentwässerung in Höhe von 5 % angesetzt. Kanalherstellungsbeiträge werden nicht erhoben, da keine neuen "Flächen" erschlossen werden.

Mittelfristige Investitionsplanung 2023 - 2028								(in EUR)
Produkt:	538121				Nr. 9			
Bezeichnung der Maßnahme:	Kanalhausanschlüsse							
Finanzierung	bis 2024	2025	2026	2027	2028	2029 ff	gesamt	
Gesamtausgaben	0	150.000	150.000	150.000	150.000	150.000	750.000	
Zuschüsse/Beiträge	0	0	0	0	0	0	0	
SEH Mittel	0	150.000	150.000	150.000	150.000	150.000	750.000	
Folgaufwendungen bei Produkt:								
-Abschreibungen	0	2.250	4.500	6.750	9.000	727.500	750.000	
-Versicherungen	0	0	0	0	0	0	0	
-Steuern	0	0	0	0	0	0	0	
-Personalkosten	0	0	0	0	0	0	0	
-Reparaturen, ggf. Pauschale	0	0	0	0	0	0	0	
-Wartungen	0	0	0	0	0	0	0	
-Energie (Strom, Heizung etc.)	0	0	0	0	0	0	0	
-Sonstiges	0	0	0	0	0	0	0	
Gesamt	0	2.250	4.500	6.750	9.000	727.500	750.000	
Erlöse bei Produkt:								
(Gebühren, Mieten etc.)	0	2.250	4.500	6.750	9.000	727.500	750.000	
Gesamt	0	2.250	4.500	6.750	9.000	727.500	750.000	
Auflösung Sonderposten bei Produkt:								
(Zuschüsse, Beiträge etc.)	0	0	0	0	0	0	0	
Gesamt	0	0	0	0	0	0	0	
Zuschuss (-)/Überschuss ()	0	0	0	0	0	0	0	

Sachdarstellung:

Dieses Produktkonto dient zur Erstellung sämtlicher Kanalhausanschlussleitungen im öffentlichen Straßengrund.

Es wurden weder Kanalherstellungsbeiträge noch Straßenentwässerungsanteile angesetzt.

Mittelfristige Investitionsplanung 2023 - 2028								(in EUR)
Produkt:	538154			Nr. 10				
Bezeichnung der Maßnahme:	Erschließung Baugebiet -Reihenzach-							
Finanzierung	bis 2024	2025	2026	2027	2028	2029 ff	gesamt	
Gesamtausgaben	250.000	0	0	0	0	2.100.000	2.350.000	
Zuschüsse/Beiträge	0	0	0	0	0	1.027.500	1.027.500	
SEH Mittel	250.000	0	0	0	0	1.072.500	1.322.500	
Folgaufwendungen bei Produkt:								
-Abschreibungen	0	0	0	0	0	2.350.000	2.350.000	
-Versicherungen	0	0	0	0	0	0	0	
-Steuern	0	0	0	0	0	0	0	
-Personalkosten	0	0	0	0	0	0	0	
-Reparaturen, ggf. Pauschale	0	0	0	0	0	0	0	
-Wartungen	0	0	0	0	0	0	0	
-Energie (Strom, Heizung etc.)	0	0	0	0	0	0	0	
-Sonstiges	0	0	0	0	0	0	0	
Gesamt	0	0	0	0	0	2.350.000	2.350.000	
Erlöse bei Produkt:								
(Gebühren, Mieten etc.)	0	0	0	0	0	1.322.500	1.322.500	
Gesamt	0	0	0	0	0	1.322.500	1.322.500	
Auflösung Sonderposten bei Produkt:								
(Zuschüsse, Beiträge etc.)	0	0	0	0	0	1.027.500	1.027.500	
Gesamt	0	0	0	0	0	1.027.500	1.027.500	
Zuschuss (-)/Überschuss ()	0	0	0	0	0	0	0	

Sachdarstellung:

Für das Erschließungsgebiet liegt derzeit noch kein rechtskräftiger B-Plan vor. Die Haushaltsanforderungen bis einschl. 2024 dienen ausschließlich den notwendigen Planungen hierfür; die Ansätze der Jahre 2029 ff. sind grobe Kostenschätzungen.

Bei den Einnahmen wurden die Beiträge der Straßenentwässerung in Höhe von 25 % angesetzt.
 Beiträge für die Grundstücksfläche werden voraussichtlich in Höhe von rd. 230.000 EUR erhoben.
 Beiträge für die Geschossfläche (¼ der Grundstücksfläche) werden voraussichtlich in Höhe von rd. 210.000 EUR erhoben.

Mittelfristige Investitionsplanung 2023 - 2028								(in EUR)
Produkt:	538155				Nr. 11			
Bezeichnung der Maßnahme:	Erschließung Baugebiet -In der Reuth-							
Finanzierung	bis 2024	2025	2026	2027	2028	2029 ff	gesamt	
Gesamtausgaben	150.000	0	0	0	0	1.600.000	1.750.000	
Zuschüsse/Beiträge	0	0	0	0	0	950.000	950.000	
SEH Mittel	150.000	0	0	0	0	650.000	800.000	
Folgaufwendungen bei Produkt:								
-Abschreibungen	0	0	0	0	0	1.750.000	1.750.000	
-Versicherungen	0	0	0	0	0	0	0	
-Steuern	0	0	0	0	0	0	0	
-Personalkosten	0	0	0	0	0	0	0	
-Reparaturen, ggf. Pauschale	0	0	0	0	0	0	0	
-Wartungen	0	0	0	0	0	0	0	
-Energie (Strom, Heizung etc.)	0	0	0	0	0	0	0	
-Sonstiges	0	0	0	0	0	0	0	
Gesamt	0	0	0	0	0	1.750.000	1.750.000	
Erlöse bei Produkt:								
(Gebühren, Mieten etc.)	0	0	0	0	0	800.000	800.000	
Gesamt	0	0	0	0	0	800.000	800.000	
Auflösung Sonderposten bei Produkt:								
(Zuschüsse, Beiträge etc.)	0	0	0	0	0	950.000	950.000	
Gesamt	0	0	0	0	0	950.000	950.000	
Zuschuss (-)/Überschuss ()	0	0	0	0	0	0	0	

Sachdarstellung:

Der betreffende Bereich ist im Trennsystem zu entwässern. Der SW-Abfluss soll dabei in südwestliche Richtung über die Ableitungsschiene der Fachklinik direkt zum Sammler im Welkenbachtal erfolgen. Eine Ableitung des Oberflächenwassers muss zur Vermeidung von hydraulischen Engpässen andernorts in nordöstliche Richtung zum zu erweiternden Erdbecken am Dambach durchgeführt werden. Wegen noch fehlender endgültiger Abstimmungen mit dem WWA, dazu notwendiger Nachweise, ausstehender Bodenuntersuchungen usw. sind die genannten Haushaltsangaben nur eingeschränkt verwendbar.

Bei den Einnahmen wurde der Straßenentwässerungsanteil i.H.v. 30 % (50% aus 60 % der Baukosten) berücksichtigt.
 Beiträge für die Grundstücksfläche werden voraussichtlich in Höhe von rd. 222.000 EUR erhoben.
 Beiträge für die Geschossfläche (¼ der Grundstücksfläche) werden voraussichtlich in Höhe von rd. 203.000 EUR erhoben.

Mittelfristige Investitionsplanung 2023 - 2028								(in EUR)
Produkt:	538156			Nr. 12				
Bezeichnung der Maßnahme:	Erschließung Beethovenstraße							
Finanzierung	bis 2024	2025	2026	2027	2028	2029 ff	gesamt	
Gesamtausgaben	250.000	25.000	0	0	0	0	275.000	
Zuschüsse/Beiträge	62.500	6.250	0	0	0	0	68.750	
SEH Mittel	187.500	18.750	0	0	0	0	206.250	
Folgaufwendungen bei Produkt:								
-Abschreibungen	0	0	4.125	4.125	4.125	262.625	275.000	
-Versicherungen	0	0	0	0	0	0	0	
-Steuern	0	0	0	0	0	0	0	
-Personalkosten	0	0	0	0	0	0	0	
-Reparaturen, ggf. Pauschale	0	0	0	0	0	0	0	
-Wartungen	0	0	0	0	0	0	0	
-Energie (Strom, Heizung etc.)	0	0	0	0	0	0	0	
-Sonstiges	0	0	0	0	0	0	0	
Gesamt	0	0	4.125	4.125	4.125	262.625	275.000	
Erlöse bei Produkt:								
(Gebühren, Mieten etc.)	0	0	4.031	4.031	4.031	262.906	275.000	
Gesamt	0	0	4.031	4.031	4.031	262.906	275.000	
Auflösung Sonderposten bei Produkt:								
(Zuschüsse, Beiträge etc.)	0	0	94	94	94	68.469	68.750	
Gesamt	0	0	94	94	94	68.469	68.750	
Zuschuss (-)/Überschuss ()	0	0	0	0	0	-68.750	-68.750	

Sachdarstellung:

Nach der Grundstücksveräußerung ist das Gebiet vollumfänglich zu erschließen. Der betreffende Bereich ist im qualifizierten Mischsystem zu entwässern.

Bei den Einnahmen wurde der Straßenentwässerungsanteil in Höhe von 25 % berücksichtigt.

Beiträge für die Grundstücksfläche werden voraussichtlich in Höhe von rd. 7.000 EUR erhoben.

Beiträge für die Geschossfläche (¼ der Grundstücksfläche) werden voraussichtlich in Höhe von rd. 7.000 EUR erhoben.

Mittelfristige Investitionsplanung 2023 - 2028								(in EUR)
Produkt:	538161			Nr. 13				
Bezeichnung der Maßnahme:	Kanalauswechslung Burgstaller Weg mit EZG							
Finanzierung	bis 2024	2025	2026	2027	2028	2029 ff	gesamt	
Gesamtausgaben	2.125.000	0	(VE) 1.000.000	0	(VE) 550.000	0	3.675.000	
Zuschüsse/Beiträge	531.250	0	250.000	0	137.500	0	918.750	
SEH Mittel	1.593.750	0	750.000	0	412.500	0	2.756.250	
Folgaufwendungen bei Produkt:								
-Abschreibungen	0	0	31.875	46.875	46.875	3.549.375	3.675.000	
-Versicherungen	0	0	0	0	0	0	0	
-Steuern	0	0	0	0	0	0	0	
-Personalkosten	0	0	0	0	0	0	0	
-Reparaturen, ggf. Pauschale	0	0	0	0	0	0	0	
-Wartungen	0	0	0	0	0	0	0	
-Energie (Strom, Heizung etc.)	0	0	0	0	0	0	0	
-Sonstiges	0	0	0	0	0	0	0	
Gesamt	0	0	31.875	46.875	46.875	3.549.375	3.675.000	
Erlöse bei Produkt: (Gebühren, Mieten etc.)	0	0	31.875	46.875	46.875	2.630.625	2.756.250	
Gesamt	0	0	31.875	46.875	46.875	2.630.625	2.756.250	
Auflösung Sonderposten bei Produkt: (Zuschüsse, Beiträge etc.)	0	0	0	0	0	918.750	918.750	
Gesamt	0	0	0	0	0	918.750	918.750	
Zuschuss (-)/Überschuss ()	0	0	0	0	0	0	0	

Sachdarstellung:

Die Baumaßnahme wird in Absprache mit den Notwendigkeiten der Herzo Werke geplant und in drei Bauabschnitten durchgeführt.

Bei den Einnahmen wurde der Straßenentwässerungsanteil in Höhe von 25 % berücksichtigt.
Kanalherstellungsbeiträge werden nicht erhoben, da keine neuen "Flächen" erschlossen werden.

Mittelfristige Investitionsplanung 2023 - 2028								(in EUR)
Produkt:	538163				Nr. 14			
Bezeichnung der Maßnahme:	Kanalauswechslung Kellergasse und Eichelmühlgasse							
Finanzierung	bis 2024	2025	2026	2027	2028	2029 ff	gesamt	
Gesamtausgaben	2.600.000	0	0	0	0	0	2.600.000	
Zuschüsse/Beiträge	0	650.000	0	0	0	0	650.000	
SEH Mittel	2.600.000	-650.000	0	0	0	0	1.950.000	
Folgaufwendungen bei Produkt:								
-Abschreibungen	0	39.000	39.000	39.000	39.000	2.522.000	2.600.000	
-Versicherungen	0	0	0	0	0	0	0	
-Steuern	0	0	0	0	0	0	0	
-Personalkosten	0	0	0	0	0	0	0	
-Reparaturen, ggf. Pauschale	0	0	0	0	0	0	0	
-Wartungen	0	0	0	0	0	0	0	
-Energie (Strom, Heizung etc.)	0	0	0	0	0	0	0	
-Sonstiges	0	0	0	0	0	0	0	
Gesamt	0	39.000	39.000	39.000	39.000	2.522.000	2.600.000	
Erlöse bei Produkt:								
(Gebühren, Mieten etc.)	0	29.250	29.250	29.250	29.250	1.911.000	2.028.000	
Gesamt	0	29.250	29.250	29.250	29.250	1.911.000	2.028.000	
Auflösung Sonderposten bei Produkt:								
(Zuschüsse, Beiträge etc.)	0	9.750	9.750	9.750	9.750	611.000	650.000	
Gesamt	0	9.750	9.750	9.750	9.750	611.000	640.250	
Zuschuss (-)/Überschuss ()	0	0	0	0	0	0	0	

Sachdarstellung:

Die vorhandene Kanalisation in der Kellergasse befindet sich in einem baulich sanierungsbedürftigen Zustand. Die extrem schlechten Gefälleverhältnisse mit aktueller Verlegung der Leitung annähernd in waagerechter Lage führt des Weiteren zu verstärkten Ablagerungen und beschleunigt die Korrosion der Rohre. Im Zuge der erforderlichen Auswechslung ist eine Optimierung der Trasse (dann ausschließlich öffentlicher Grund) und der Gefälleverhältnisse anzustreben. Parallel bzw. anschließend zu den Kanalbauarbeiten werden Verlegearbeiten der Herzo Werke und auch Straßenerneuerungsarbeiten durchgeführt.

Bei den Einnahmen wurde der Straßenentwässerungsanteil in Höhe von 25 % berücksichtigt. Kanalherstellungsbeiträge werden nicht erhoben, da keine neuen "Flächen" erschlossen werden.

Mittelfristige Investitionsplanung 2023 - 2028								(in EUR)
Produkt:	538174				Nr. 15			
Bezeichnung der Maßnahme:	Regenüberlaufbecken Hammerbach (RÜB 1) MW							
Finanzierung	bis 2024	2025	2026	2027	2028	2029 ff	gesamt	
Gesamtausgaben	2.000.000	350.000	0	0	0	0	2.350.000	
Zuschüsse/Beiträge	0	587.500	0	0	0	0	587.500	
SEH Mittel	2.000.000	-237.500	0	0	0	0	1.762.500	
Folgaufwendungen bei Produkt:								
-Abschreibungen	0	0	58.750	58.750	58.750	2.173.750	2.350.000	
-Versicherungen	0	0	0	0	0	0	0	
-Steuern	0	0	0	0	0	0	0	
-Personalkosten	0	0	0	0	0	0	0	
-Reparaturen, ggf. Pauschale	0	0	0	0	0	0	0	
-Wartungen	0	0	0	0	0	0	0	
-Energie (Strom, Heizung etc.)	0	0	0	0	0	0	0	
-Sonstiges	0	0	0	0	0	0	0	
Gesamt	0	0	58.750	58.750	58.750	2.173.750	2.350.000	
Erlöse bei Produkt:								
(Gebühren, Mieten etc.)	0	0	44.063	44.063	44.063	1.630.313	1.762.500	
Gesamt	0	0	44.063	44.063	44.063	1.630.313	1.762.500	
Auflösung Sonderposten bei Produkt:								
(Zuschüsse, Beiträge etc.)	0	0	14.688	14.688	14.688	543.438	587.500	
Gesamt	0	0	14.688	14.688	14.688	543.438	587.500	
Zuschuss (-)/Überschuss ()	0	0	0	0	0	0	0	

Sachdarstellung:

Das RÜB 1 ist im Rahmen der Generalentwässerungsplanung zu erneuern. Die Maßnahme wird nach Abschluss der Planungen ab 2024 baulich umgesetzt. Anstelle des ursprünglich geplanten RÜ1A wird ein Stauraumkanal mit errichtet werden.

Bei den Einnahmen wurde der Straßenentwässerungsanteil in Höhe von 25 % berücksichtigt. Kanalherstellungsbeiträge werden nicht erhoben, da keine neuen "Flächen" erschlossen werden.

Mittelfristige Investitionsplanung 2023 - 2028								(in EUR)
Produkt:	538175			Nr. 16				
Bezeichnung der Maßnahme:	Niederndorf BA II (Stauraumkanal Ebrachweg)							
Finanzierung	bis 2024	2025	2026	2027	2028	2029 ff	gesamt	
Gesamtausgaben	650.000	1.600.000	(VE) 450.000	0	0	0	2.700.000	
Zuschüsse/Beiträge	0	562.500	112.500	0	0	0	675.000	
SEH Mittel	650.000	1.037.500	337.500	0	0	0	2.025.000	
Folgaufwendungen bei Produkt:								
-Abschreibungen	0	0	0	40.500	40.500	2.619.000	2.700.000	
-Versicherungen	0	0	0	0	0	0	0	
-Steuern	0	0	0	0	0	0	0	
-Personalkosten	0	0	0	0	0	0	0	
-Reparaturen, ggf. Pauschale	0	0	0	0	0	0	0	
-Wartungen	0	0	0	0	0	0	0	
-Energie (Strom, Heizung etc.)	0	0	0	0	0	0	0	
-Sonstiges	0	0	0	0	0	0	0	
Gesamt	0	0	0	40.500	40.500	2.619.000	2.700.000	
Erlöse bei Produkt:								
(Gebühren, Mieten etc.)	0	0	0	30.375	30.375	1.964.250	2.025.000	
Gesamt	0	0	0	30.375	30.375	1.964.250	2.025.000	
Auflösung Sonderposten bei Produkt:								
(Zuschüsse, Beiträge etc.)	0	0	0	10.125	10.125	654.750	675.000	
Gesamt	0	0	0	10.125	10.125	654.750	675.000	
Zuschuss (-)/Überschuss ()	0	0	0	0	0	0	0	

Sachdarstellung:

Nach der Maßnahme des BA I "An der Aurach" wird nach Vorgaben des WWA auch der Folgeabschnitt umgesetzt. Die Maßnahme muss bis 2026 abgeschlossen sein.

Bei den Einnahmen wurde der Straßenentwässerungsanteil in Höhe von 25 % berücksichtigt.
Kanalherstellungsbeiträge werden nicht erhoben, da keine neuen "Flächen" erschlossen werden.

Mittelfristige Investitionsplanung 2023 - 2028								(in EUR)
Produkt:	538177				Nr. 17			
Bezeichnung der Maßnahme:	Kanalauswechslung Fichte- und Wielandstraße							
Finanzierung	bis 2024	2025	2026	2027	2028	2029 ff	gesamt	
Gesamtausgaben	50.000	0	0	0	75.000	1.225.000	1.350.000	
Zuschüsse/Beiträge	0	0	0	0	0	337.500	337.500	
SEH Mittel	50.000	0	0	0	75.000	887.500	1.012.500	
Folgaufwendungen bei Produkt:								
-Abschreibungen	0	0	0	0	0	1.350.000	1.350.000	
-Versicherungen	0	0	0	0	0	0	0	
-Steuern	0	0	0	0	0	0	0	
-Personalkosten	0	0	0	0	0	0	0	
-Reparaturen, ggf. Pauschale	0	0	0	0	0	0	0	
-Wartungen	0	0	0	0	0	0	0	
-Energie (Strom, Heizung etc.)	0	0	0	0	0	0	0	
-Sonstiges	0	0	0	0	0	0	0	
Gesamt	0	0	0	0	0	1.350.000	1.350.000	
Erlöse bei Produkt: (Gebühren, Mieten etc.)	0	0	0	0	0	1.012.500	1.012.500	
Gesamt	0	0	0	0	0	1.012.500	1.012.500	
Auflösung Sonderposten bei Produkt: (Zuschüsse, Beiträge etc.)	0	0	0	0	0	337.500	337.500	
Gesamt	0	0	0	0	0	337.500	337.500	
Zuschuss (-)/Überschuss ()	0	0	0	0	0	0	0	

Sachdarstellung:

Aufgrund des schlechten Kanal- und Straßenzustandes sind die Fichte- und Wielandstraße in den nächsten Jahren zu erneuern.

Bei den Einnahmen wurde ggf. der Straßenentwässerungsanteil in Höhe von 25 % berücksichtigt.
Kanalherstellungsbeiträge werden nicht erhoben, da keine neuen "Flächen" erschlossen werden.

Mittelfristige Investitionsplanung 2023 - 2028								(in EUR)
Produkt:	538179				Nr. 18			
Bezeichnung der Maßnahme:	Anpassungen bei drei Regenrückhaltebecken							
Finanzierung	bis 2024	2025	2026	2027	2028	2029 ff	gesamt	
Gesamtausgaben	700.000	0	0	0	0	0	700.000	
Zuschüsse/Beiträge	350.000	0	0	0	0	0	350.000	
SEH Mittel	350.000	0	0	0	0	0	350.000	
Folgaufwendungen bei Produkt:								
-Abschreibungen	0	17.500	17.500	17.500	17.500	630.000	700.000	
-Versicherungen	0	0	0	0	0	0	0	
-Steuern	0	0	0	0	0	0	0	
-Personalkosten	0	0	0	0	0	0	0	
-Reparaturen, ggf. Pauschale	0	0	0	0	0	0	0	
-Wartungen	0	0	0	0	0	0	0	
-Energie (Strom, Heizung etc.)	0	0	0	0	0	0	0	
-Sonstiges	0	0	0	0	0	0	0	
Gesamt	0	17.500	17.500	17.500	17.500	630.000	700.000	
Erlöse bei Produkt:								
(Gebühren, Mieten etc.)	0	8.750	8.750	8.750	8.750	315.000	350.000	
Gesamt	0	8.750	8.750	8.750	8.750	315.000	350.000	
Auflösung Sonderposten bei Produkt:								
(Zuschüsse, Beiträge etc.)	0	8.750	8.750	8.750	8.750	315.000	350.000	
Gesamt	0	8.750	8.750	8.750	8.750	315.000	350.000	
Zuschuss (-)/Überschuss ()	0	0	0	0	0	0	0	

Sachdarstellung:

Im Rahmen der Generalentwässerungsplanung waren mehrere RRB's (Reha, HerzoBase, Niederndorf) zu ertüchtigen. Abgeschlossen sind die Maßnahmen in Niederndorf und an der Reha-Klinik. Das RRB Herzo Base befindet sich noch in Klärung mit der UNB (unteren Naturschutzbehörde).

Bei den Einnahmen wurde ggf. der Straßenentwässerungsanteil in Höhe von 50 % berücksichtigt. Kanalherstellungsbeiträge werden nicht erhoben, da keine neuen "Flächen" erschlossen werden.

Mittelfristige Investitionsplanung 2023 - 2028								(in EUR)
Produkt:	538180			Nr. 19				
Bezeichnung der Maßnahme:	Ertüchtigung Pumpwerk Herzo Base							
Finanzierung	bis 2024	2025	2026	2027	2028	2029 ff	gesamt	
Gesamtausgaben	200.000	1.000.000	(VE) 800.000		0	0	2.000.000	
Zuschüsse/Beiträge	0	300.000	200.000	0	0	0	500.000	
SEH Mittel	200.000	700.000	600.000	0	0	0	1.500.000	
Folgaufwendungen bei Produkt:								
-Abschreibungen	0	0	0	50.000	50.000	1.900.000	2.000.000	
-Versicherungen	0	0	0	0	0	0	0	
-Steuern	0	0	0	0	0	0	0	
-Personalkosten	0	0	0	0	0	0	0	
-Reparaturen, ggf. Pauschale	0	0	0	0	0	0	0	
-Wartungen	0	0	0	0	0	0	0	
-Energie (Strom, Heizung etc.)	0	0	0	0	0	0	0	
-Sonstiges	0	0	0	0	0	0	0	
Gesamt	0	0	0	50.000	50.000	1.900.000	2.000.000	
Erlöse bei Produkt:								
(Gebühren, Mieten etc.)	0	0	0	37.500	37.500	1.425.000	1.500.000	
Gesamt	0	0	0	37.500	37.500	1.425.000	1.500.000	
Auflösung Sonderposten bei Produkt:								
(Zuschüsse, Beiträge etc.)	0	0	0	12.500	12.500	475.000	500.000	
Gesamt	0	0	0	12.500	12.500	475.000	500.000	
Zuschuss (-)/Überschuss ()	0	0	0	0	0	0	0	

Sachdarstellung:

Das bisherige provisorische Pumpwerk wird umgebaut bzw. durch ein neues Pumpwerk ersetzt. Die Detailplanungen laufen derzeit und sollen ab Anfang 2025 umgesetzt (ausgeschrieben) werden.

Bei den Einnahmen wurde ggf. der Straßenentwässerungsanteil in Höhe von 25 % berücksichtigt. Kanalherstellungsbeiträge werden nicht erhoben, da keine neuen "Flächen" erschlossen werden.

Mittelfristige Investitionsplanung 2023 - 2028								(in EUR)
Produkt:	538182				Nr. 20			
Bezeichnung der Maßnahme:	Kanalverlegung Industriestraße							
Finanzierung	bis 2024	2025	2026	2027	2028	2029 ff	gesamt	
Gesamtausgaben	0	0	0	0	50.000	1.200.000	1.250.000	
Zuschüsse/Beiträge	0	0	0	0	0	312.500	312.500	
SEH Mittel	0	0	0	0	50.000	887.500	937.500	
Folgaufwendungen bei Produkt:								
-Abschreibungen	0	0	0	0	0	1.250.000	1.250.000	
-Versicherungen	0	0	0	0	0	0	0	
-Steuern	0	0	0	0	0	0	0	
-Personalkosten	0	0	0	0	0	0	0	
-Reparaturen, ggf. Pauschale	0	0	0	0	0	0	0	
-Wartungen	0	0	0	0	0	0	0	
-Energie (Strom, Heizung etc.)	0	0	0	0	0	0	0	
-Sonstiges	0	0	0	0	0	0	0	
Gesamt	0	0	0	0	0	1.250.000	1.250.000	
Erlöse bei Produkt:								
(Gebühren, Mieten etc.)	0	0	0	0	0	937.500	937.500	
Gesamt	0	0	0	0	0	937.500	937.500	
Auflösung Sonderposten bei Produkt:								
(Zuschüsse, Beiträge etc.)	0	0	0	0	0	312.500	312.500	
Gesamt	0	0	0	0	0	312.500	312.500	
Zuschuss (-)/Überschuss ()	0	0	0	0	0	0	0	

Sachdarstellung:

Die Baumaßnahme wird in Absprache mit dem ZV StUB für die Endhaltestelle geplant und durchgeführt.

Bei den Einnahmen wurde der Straßenentwässerungsanteil in Höhe von 25 % berücksichtigt.
Kanalherstellungsbeiträge werden nicht erhoben, da keine neuen "Flächen" erschlossen werden.

Mittelfristige Investitionsplanung 2023 - 2028								(in EUR)
Produkt:	538183			Nr. 21				
Bezeichnung der Maßnahme:	Kanalauswechslung Ploner-/Edergasse							
Finanzierung	bis 2024	2025	2026	2027	2028	2029 ff	gesamt	
Gesamtausgaben	900.000	680.000	(VE) 520.000	(VE) 270.000	0	0	2.370.000	
Zuschüsse/Beiträge	0	197.500	197.500	197.500	0	0	592.500	
SEH Mittel	900.000	482.500	322.500	72.500	0	0	1.777.500	
Folgaufwendungen bei Produkt:								
-Abschreibungen	0	0	0	0	35.550	2.334.450	2.370.000	
-Versicherungen	0	0	0	0	0	0	0	
-Steuern	0	0	0	0	0	0	0	
-Personalkosten	0	0	0	0	0	0	0	
-Reparaturen, ggf. Pauschale	0	0	0	0	0	0	0	
-Wartungen	0	0	0	0	0	0	0	
-Energie (Strom, Heizung etc.)	0	0	0	0	0	0	0	
-Sonstiges	0	0	0	0	0	0	0	
Gesamt	0	0	0	0	35.550	2.334.450	2.370.000	
Erlöse bei Produkt: (Gebühren, Mieten etc.)	0	0	0	0	35.550	1.741.950	1.777.500	
Gesamt	0	0	0	0	35.550	1.741.950	1.777.500	
Auflösung Sonderposten bei Produkt: (Zuschüsse, Beiträge etc.)	0	0	0	0	0	592.500	592.500	
Gesamt	0	0	0	0	0	592.500	592.500	
Zuschuss (-)/Überschuss ()	0	0	0	0	0	0	0	

Sachdarstellung:

Aufgrund des schlechten Kanal- und Straßenzustandes soll u.a. die Kanalisation in der Ploner- und Edergasse erneuert und hydraulisch angepasst werden.

Bei den Einnahmen wurde ggf. der Straßenentwässerungsanteil in Höhe von 25 % berücksichtigt. Kanalherstellungsbeiträge werden nicht erhoben, da keine neuen "Flächen" erschlossen werden.

Mittelfristige Investitionsplanung 2023 - 2028								(in EUR)
Produkt:	538184			Nr. 22				
Bezeichnung der Maßnahme:	Ertüchtigung E-Technik Pumpwerk Steinbach							
Finanzierung	bis 2024	2025	2026	2027	2028	2029 ff	gesamt	
Gesamtausgaben	20.000	70.000	0	0	0	0	90.000	
Zuschüsse/Beiträge	0	22.500	0	0	0	0	22.500	
SEH Mittel	20.000	47.500	0	0	0	0	67.500	
Folgaufwendungen bei Produkt:								
-Abschreibungen	0	0	6.000	6.000	6.000	72.000	90.000	
-Versicherungen	0	0	0	0	0	0	0	
-Steuern	0	0	0	0	0	0	0	
-Personalkosten	0	0	0	0	0	0	0	
-Reparaturen, ggf. Pauschale	0	0	0	0	0	0	0	
-Wartungen	0	0	0	0	0	0	0	
-Energie (Strom, Heizung etc.)	0	0	0	0	0	0	0	
-Sonstiges	0	0	0	0	0	0	0	
Gesamt	0	0	6.000	6.000	6.000	72.000	90.000	
Erlöse bei Produkt:								
(Gebühren, Mieten etc.)	0	0	4.500	4.500	4.500	54.000	67.500	
Gesamt	0	0	4.500	4.500	4.500	54.000	67.500	
Auflösung Sonderposten bei Produkt:								
(Zuschüsse, Beiträge etc.)	0	0	1.500	1.500	1.500	18.000	22.500	
Gesamt	0	0	1.500	1.500	1.500	18.000	22.500	
Zuschuss (-)/Überschuss ()	0	0	0	0	0	0	0	

Sachdarstellung:

Die komplette Steuerung samt Schaltschrank muss ertüchtigt werden.

Bei den Einnahmen wurde ggf. der Straßenentwässerungsanteil in Höhe von 25 % berücksichtigt. Kanalherstellungsbeiträge werden nicht erhoben, da keine neuen "Flächen" erschlossen werden.

Mittelfristige Investitionsplanung 2023 - 2028								(in EUR)
Produkt:	538185			Nr. 23				
Bezeichnung der Maßnahme:	Kanalauswechslung Hintere Gasse							
Finanzierung	bis 2024	2025	2026	2027	2028	2029 ff	gesamt	
Gesamtausgaben	0	0	700.000	1.000.000	0	0	1.700.000	
Zuschüsse/Beiträge	0	0	175.000	250.000	0	0	425.000	
SEH Mittel	0	0	525.000	750.000	0	0	1.275.000	
Folgaufwendungen bei Produkt:								
-Abschreibungen	0	0	0	0	25.500	1.674.500	1.700.000	
-Versicherungen	0	0	0	0	0	0	0	
-Steuern	0	0	0	0	0	0	0	
-Personalkosten	0	0	0	0	0	0	0	
-Reparaturen, ggf. Pauschale	0	0	0	0	0	0	0	
-Wartungen	0	0	0	0	0	0	0	
-Energie (Strom, Heizung etc.)	0	0	0	0	0	0	0	
-Sonstiges	0	0	0	0	0	0	0	
Gesamt	0	0	0	0	25.500	1.674.500	1.700.000	
Erlöse bei Produkt: (Gebühren, Mieten etc.)	0	0	0	0	19.125	1.255.875	1.275.000	
Gesamt	0	0	0	0	19.125	1.255.875	1.275.000	
Auflösung Sonderposten bei Produkt: (Zuschüsse, Beiträge etc.)	0	0	0	0	6.375	418.625	425.000	
Gesamt	0	0	0	0	6.375	418.625	425.000	
Zuschuss (-)/Überschuss ()	0	0	0	0	0	0	0	

Sachdarstellung:

Aufgrund des schlechten Kanal- und Straßenzustandes soll u.a. die Kanalisation erneuert und hydraulisch angepasst werden.

Bei den Einnahmen wurde ggf. der Straßenentwässerungsanteil in Höhe von 25 % berücksichtigt.
Kanalherstellungsbeiträge werden nicht erhoben, da keine neuen "Flächen" erschlossen werden.

Mittelfristige Investitionsplanung 2023 - 2028								(in EUR)
Produkt:	538186			Nr. 24				
Bezeichnung der Maßnahme:	Kanalauswechslung Rathgeberstraße							
Finanzierung	bis 2024	2025	2026	2027	2028	2029 ff	gesamt	
Gesamtausgaben	0	0	0	0	0	1.000.000	1.000.000	
Zuschüsse/Beiträge	0	0	0	0	0	1.000.000	1.000.000	
SEH Mittel	0	0	0	0	0	0	0	
Folgaufwendungen bei Produkt:								
-Abschreibungen	0	0	0	0	0	1.000.000	1.000.000	
-Versicherungen	0	0	0	0	0	0	0	
-Steuern	0	0	0	0	0	0	0	
-Personalkosten	0	0	0	0	0	0	0	
-Reparaturen, ggf. Pauschale	0	0	0	0	0	0	0	
-Wartungen	0	0	0	0	0	0	0	
-Energie (Strom, Heizung etc.)	0	0	0	0	0	0	0	
-Sonstiges	0	0	0	0	0	0	0	
Gesamt	0	0	0	0	0	1.000.000	1.000.000	
Erlöse bei Produkt:								
(Gebühren, Mieten etc.)	0	0	0	0	0	0	0	
Gesamt	0	0	0	0	0	0	0	
Auflösung Sonderposten bei Produkt:								
(Zuschüsse, Beiträge etc.)	0	0	0	0	0	1.000.000	1.000.000	
Gesamt	0	0	0	0	0	1.000.000	1.000.000	
Zuschuss (-)/Überschuss ()	0	0	0	0	0	0	0	

Sachdarstellung:

Im Zusammenhang mit der StUB ist vor dem Gleisbau der Kanal unter die Gleise zu verlegen.

Ein Kostenersatz durch den Zweckverband ist voraussichtlich gegeben bzw. mit allg. Deckungsmittel zu begleichen.

Bei den Einnahmen wurde ggf. der Straßenentwässerungsanteil in Höhe von 25 % berücksichtigt.

Kanalherstellungsbeiträge werden nicht erhoben, da keine neuen "Flächen" erschlossen werden.

Mittelfristige Investitionsplanung 2023 - 2028								(in EUR)
Produkt:	538187/538999			Nr. 99				
Bezeichnung der Maßnahme:	künftige Investitionen							
Finanzierung	bis 2024	2025	2026	2027	2028	2029 ff	gesamt	
Gesamtausgaben	0	0	0	0	0	0	0	
Zuschüsse/Beiträge	0	120.000	120.000	120.000	120.000	120.000	600.000	
SEH Mittel	0	-120.000	-120.000	-120.000	-120.000	-120.000	-600.000	
Folgaufwendungen bei Produkt:								
-Abschreibungen	0	0	0	0	0	0	0	
-Versicherungen	0	0	0	0	0	0	0	
-Steuern	0	0	0	0	0	0	0	
-Personalkosten	0	0	0	0	0	0	0	
-Reparaturen, ggf. Pauschale	0	0	0	0	0	0	0	
-Wartungen	0	0	0	0	0	0	0	
-Energie (Strom, Heizung etc.)	0	0	0	0	0	0	0	
-Sonstiges	0	0	0	0	0	0	0	
Gesamt	0	0	0	0	0	0	0	
Erlöse bei Produkt: (Gebühren, Mieten etc.)	0	-2.400	-4.800	-7.200	-9.600	-576.000	-600.000	
Gesamt	0	-2.400	-4.800	-7.200	-9.600	-576.000	-600.000	
Auflösung Sonderposten bei Produkt: (Zuschüsse, Beiträge etc.)	0	2.400	4.800	7.200	9.600	576.000	600.000	
Gesamt	0	2.400	4.800	7.200	9.600	576.000	600.000	
Zuschuss (-)/Überschuss ()	0	0	0	0	0	0	0	

Sachdarstellung:

Hier werden Investitionen im Abwasserbereich pauschal dargestellt, welche aus heutiger Sicht noch nicht absehbar sind.

Bei den Einnahmen wurde ggf. der Straßenentwässerungsanteil in Höhe von 25 % berücksichtigt.

Für Kanalherstellungsbeiträge werden pauschal 100.000 EUR angesetzt (Nachverdichtung).

Für investive Kostenersätze von den Gasteinleitern werden pauschal 20.000 EUR angesetzt.

Teil C - SEH Stellenplan 2025

Arbeitnehmer SEH

Entgeltgruppe	Zahl der Stellen 2025	Zahl der Stellen 2024	Zahl der tats. besetzten Stellen am 30.06.2024	Erläuterungen
14	0,350	0,100	0,100	
13	0,040			
12	0,500	0,500		
11				
10	0,450	0,200	0,200	
9 c	1,100	1,150	1,150	
9 b	1,196	1,072	0,835	
9 a		0,500		
8	1,892	1,942	1,941	
7	1,700	1,800	1,000	
6	8,000	8,000	8,000	
5	1,000	1,000	1,900	
4	2,000	2,000		
3	1,000	1,000	3,000	
2	0,545	0,545	0,436	
1				
Insgesamt	19,773	19,809	18,562	

Beamte SEH

3. Qualifikationsebene	Zahl der Stellen 2025	Zahl der Stellen 2024	Zahl der tats. besetzten Stellen am 30.06.2024	Erläuterungen
A 13	0,360	0,100	0,100	
A 12		0,260	0,260	
Insgesamt	0,360	0,360	0,360	

Teil C - SEH Stellenübersicht Gliederung 2025

Arbeitnehmer SEH

Produkt	Bezeichnung	Engeltgruppen:																Erläuterungen	
		1	2	3	4	5	6	7	8	9 a	9 b	9 c	10	11	12	13	14		Insg.
538110.501200	Verrechnung SEH-Personalkosten Kläranlage		0,545	0,500	1,000	0,300	4,167	0,850	1,000		0,273	0,750	0,400		0,250	0,020	0,350	10,405	
538120.501200	Verrechnung SEH-Personalkosten Kanalnetz			0,500	1,000	0,700	3,833	0,850	0,892		0,923	0,350	0,050		0,250	0,020		9,369	
Insgesamt			0,545	1,000	2,000	1,000	8,000	1,700	1,892		1,196	1,100	0,450		0,500	0,040	0,350	19,773	

Beamte SEH

Produkt	Bezeichnung	Besoldungsgruppen:														Insg.	Erläuterungen
		Wahlbeamte B3	4. Qualifikationsebene			3. Qualifikationsebene			2. Qualifikationsebene								
			A15	A14	A13	A13	A12	A11	A10	A9	A9	A8	A7	A6			
538110.501100	Verrechnung SEH-Personalkosten Kläranlage					0,180										0,180	
538120.501100	Verrechnung SEH-Personalkosten Kanalnetz					0,180										0,180	
Insgesamt						0,360										0,360	

Übersicht zur Beurteilung der dauernden Leistungsfähigkeit 2025

	Ergebnis 2023 1	Ansatz 2024 2	Ansatz 2025 3	Plan 2026 4	Plan 2027 5	Plan 2028 6
1. Saldo aus laufender Verwaltungstätigkeit	1.637.905	642.750	672.820	1.711.430	1.765.210	1.725.390
1.1 - Einz. aus lfd. Verwaltungstätigkeit mit Zweckbindung für bestimmte Auszahlungen	0	0	0	0	0	0
1.2 - Bedarfszuweisungen	0	0	0	0	0	0
1.3 - Ordentliche Tilgung von Krediten	1.200.000	1.200.000	1.200.000	1.200.000	1.200.000	1.200.000
1.4 + Rückflüsse von Ausleihungen	0	0	0	0	0	0
1.5 + Investitionspauschalen nach Art. 12 FAG	0	0	0	0	0	0
2. = Bereinigtes Zahlungsergebnis	437.905	-557.250	-527.180	511.430	565.210	525.390
Nachrichtliche Angaben zum Finanzhaushalt						
3. Auszahlungen für den Erwerb von beweglichem Sachvermögen	31.071	225.000	30.000	260.000	10.000	10.000
4. Auszahlungen für Baumaßnahmen an Straßen	0	0	0	0	0	0
5. Einzahlungen aus Zuwendungen, Beiträgen und ähnlichen Entgelten für Baumaßnahmen an Straßen	0	0	0	0	0	0
6. Außerordentliche Tilgung von Krediten	0	0	0	0	0	0
7. Tilgung zur Umschuldung	0	0	0	0	0	0
8. Einzahlungen aus der Veräußerung von Sachvermögen	0	0	0	0	0	0
9. Einzahlungen aus der Veräußerung von Finanzanlagen	0	0	0	0	0	0
10. Einzahlungen aus der Veräußerung von Liquiditätsreserven	0	0	0	0	0	0
11. Auszahlungen für Renten (Leibrenten) für die Abtretung von Grundstücken	0	0	0	0	0	0
12. Leasingraten (soweit vermögensirksam)	0	0	0	0	0	0
13. Auszahlungen für ÖPP-Modelle und Ähnliches (soweit vermögenswirksam)	0	0	0	0	0	0
Nachrichtliche Angaben zum Ergebnishaushalt						
14. Planmäßige Abschreibungen auf immaterielle Vermögensgegenstände und Sachanlagen abzüglich	2.453.240	2.421.930	2.207.940	2.348.990	2.427.080	2.561.120
14.1 - Erträge aus der Auflösung von Sonderposten aus Zuwendungen	842.158	801.330	759.370	757.140	732.740	729.080
14.2 - Erträge aus der Auflösung von Sonderposten aus Beiträgen und ähnlichen Entgelten	336.371	348.430	340.870	364.210	389.990	409.670
15. = Nettoabschreibungen	1.274.710	1.272.170	1.107.700	1.227.640	1.304.350	1.422.370
16. Zuführungen zu Rückstellungen für Pensionen und ähnlichen Verpflichtungen	9.654	6.400	6.400	6.400	6.400	6.400
16.1 + Zuführungen zu Umweltrückstellungen	0	0	0	0	0	0
16.2 + Zuführungen zu sonstigen Rückstellungen	14.685	1.900	1.900	1.900	1.900	1.900
16.3 - Erträge aus der Auflösung von Rückstellungen	7.547	400	400	400	400	400
17. = Nettozuführungen zu Rückstellungen	16.792	7.900	7.900	7.900	7.900	7.900
18. Buchgewinne bei Veräußerung - ordentlich	0	0	0	0	0	0
19. Buchverluste bei Veräußerung - ordentlich	4	0	0	0	0	0
20. Außerplanmäßige Abschreibungen (ordentlich)	396	0	0	0	0	0

Übersicht zur Beurteilung der dauernden Leistungsfähigkeit 2025

	Ergebnis 2023 1	Ansatz 2024 2	Ansatz 2025 3	Plan 2026 4	Plan 2027 5	Plan 2028 6
davon						
auf immaterielle Vermögensgegenstände und Sachanlagen	0	0	0	0	0	0
auf Finanzanlagen	0	0	0	0	0	0
auf Forderungen	396	0	0	0	0	0
auf sonstiges Umlaufvermögen	0	0	0	0	0	0
21. Außerordentliche Erträge	0	0	0	0	0	0
davon						
Buchgewinne aus immateriellen Vermögensgegenständen und Sachanlagen	0	0	0	0	0	0
Buchgewinne aus Finanzanlagen	0	0	0	0	0	0
Buchgewinne aus Umlaufvermögen	0	0	0	0	0	0
sonstige zahlungswirksame außerordentliche Erträge	0	0	0	0	0	0
davon Zuschreibungen	0	0	0	0	0	0
22. Außerordentliche Aufwendungen	0	0	0	0	0	0
davon						
Buchverluste aus immateriellen Vermögensgegenständen und Sachanlagen	0	0	0	0	0	0
Buchverluste aus Finanzanlagen	0	0	0	0	0	0
Buchverluste aus Umlaufvermögen	0	0	0	0	0	0
Abschreibungen auf immaterielle Vermögensgegenstände und Sachanlagen	0	0	0	0	0	0
Abschreibungen auf Finanzanlagen	0	0	0	0	0	0
Abschreibungen auf Umlaufvermögen	0	0	0	0	0	0
Sonstige nicht zahlungswirksame außerordentliche Aufwendungen	0	0	0	0	0	0
Zahlungswirksame außerordentliche Aufwendungen	0	0	0	0	0	0
Nachrichtliche Angaben zum Haushaltsausgleich						
23. Ergebnisbezogener Haushaltsausgleich	620.384	-106.000	-152.104	525.890	502.960	345.120

Übersicht zur Beurteilung der dauernden Leistungsfähigkeit 2025

	Stand zu Beginn des Haushaltsjahres				Veränderung im Haus- haltsjahr 2025 5	Stand nach Ablauf Haushaltsjahr 2025 6
	2022 1	2023 2	2024 3	2025 4		
24. Allgemeine Rücklage (Nettoposition)	18.024.465	18.024.465	18.024.465	18.024.465	0	18.024.465
25.. Rücklagen aus nicht ertragswirksam aufzulösenden Zuwendungen	0	0	0	0	0	0
26. Ergebnisrücklagen	3.180.733	3.891.972	5.175.277	5.403.958	-585.828	4.818.130
27. Ergebnisvortrag	2.223.226	926.159	-161.909	229.792	479.828	709.620
28. nicht aufzulösende Sonderposten	0	0	0	0	0	0
29. aufzulösende Sonderposten	31.322.630	31.463.648	31.812.332	31.605.322	1.347.510	32.952.832
30. Liquiditätsreserven	5.708.416	5.089.175	5.160.458	860.958	-784.430	76.528
davon						
Wertpapiere des Umlaufvermögens	0	0	0	0	0	0
Geldanlagen	5.708.416	5.089.175	5.160.458	860.958	-784.430	76.528

Rücklagenübersicht 2025

Art der Rücklage	Stand zum Beginn	Stand zum Beginn	Veränderung im	Stand nach
	des Vorjahres	des	Haushaltsjahr	Ablauf des
	2024	Haushaltsjahres	2025	Haushaltsjahres
	1	2	3	4
1 Allgemeine Rücklage (Nettoposition)	18.024.465	18.024.465	0	18.024.465
2 Rücklagen aus nicht ertragswirksam aufzulösenden Zuwendungen	0	0	0	0
3 Ergebnisrücklagen	5.175.277	5.403.958	-585.828	4.818.131
4 Ergebnisvortrag	-161.909	229.792	479.828	709.620
5 Summe = Eigenkapital	23.037.833	23.658.216	null	23.552.216

ENTWÜRFE

Rückstellungsübersicht 2025 voraussichtlicher Stand der Rückstellungen

Art der Rückstellungen	Stand zu Beginn des Vorjahres	Stand zu Beginn des Haushaltsjahres	Veränderung im Haushaltsjahr	Stand nach Ablauf des Haushaltsjahres
	2024 1	2025 2	2025 3	2025 4
1. Rückstellungen für Pensionen und ähnliche Verpflichtungen	106.418	112.818	6.400	119.218
1.1. für Pensionsverpflichtungen	106.418	112.418	6.000	118.418
1.2. für Verpflichtungen aus Altersteilzeit und ähnlichen Maßnahmen, Beihilfen	0	400	400	800
2. Umweltrückstellungen	0	0	0	0
3. Instandhaltungsrückstellungen	0	0	0	0
4. Rückstellungen im Rahmen des Finanzausgleiches und Steuerschuldverhältnissen	0	0	0	0
5. Rückstellungen für drohende Verpfl. aus Bürgschaften, Gewährverträgen und anhängige Verfahren	0	0	0	0
6. Sonstige Rückstellungen	69.266	71.166	1.900	73.066
7. Summe aller Rückstellungen	175.685	183.985	8.300	192.285

Übersicht voraussichtlicher Stand der Verbindlichkeiten aus Krediten und kreditähnlichen Rechtsgeschäften 2025

Art der Verbindlichkeiten	Stand zu Beginn des Vorjahres 2024 1	Stand zu Beginn des Haushaltsjahres 2025 2	mit einer Restlaufzeit der Verbindlichkeiten von			Veränderung im Haushaltsjahr 2025 6	Stand nach Ablauf des Haushaltsjahres 2025 7
			bis zu 1 Jahr 3	1 bis 5 Jahre 4	mehr als 5 Jahre 5		
1 Anleihen	0	0	0	0	0	0	0
2 Verbindlichkeiten aus Investitionskrediten	21.300.000	20.400.000	0	0	20.400.000	0	20.400.000
2.1 vom Bund	0	0	0	0	0	0	0
2.2 vom Land	0	0	0	0	0	0	0
2.3 von Gemeinden und Gemeindeverbänden	21.300.000	20.400.000	0	0	20.400.000	0	20.400.000
2.4 von Zweckverbänden u. dgl.	0	0	0	0	0	0	0
2.5 vom sonstigen öffentlichen Bereich	0	0	0	0	0	0	0
2.6 von Sondervermögen	0	0	0	0	0	0	0
2.7 von verbundenen Unternehmen	0	0	0	0	0	0	0
2.8 von Beteiligungen	0	0	0	0	0	0	0
2.9 von sonstigen öffentlichen Sonderrechnungen	0	0	0	0	0	0	0
2.10 vom Kreditmarkt	0	0	0	0	0	0	0
3 Verbindlichkeiten aus Vorgängen, die Kreditaufnahmen wirtschaftlich gleichkommen	0	0	0	0	0	0	0
3.1 Hypotheken-, Grund- und Rentenschulden	0	0	0	0	0	0	0
3.2 Restkaufgelder im Zusammenhang mit Grundstücksgeschäften	0	0	0	0	0	0	0
3.3 Leasinggeschäfte	0	0	0	0	0	0	0
3.4 Leibrentenverträge	0	0	0	0	0	0	0
3.5 Schuldübernahmen	0	0	0	0	0	0	0
3.6 Verträge über die Durchführung städtebaulicher Maßnahmen	0	0	0	0	0	0	0
3.7 Verpflichtung zur Gewährung von Schuldendiensthilfen an Dritte	0	0	0	0	0	0	0
3.8 Sonstige einer Kreditaufnahme wirtschaftlich gleichkommende Vorgänge	0	0	0	0	0	0	0
4 Summe der Verbindlichkeiten	21.300.000	20.400.000	0	0	20.400.000	0	20.400.000
Nachrichtlich:							
1 Innere Darlehen von rechtlich unselbstständigen Einrichtungen	0	0	0	0	0	0	0

Übersicht voraussichtlicher Stand der Verbindlichkeiten aus Krediten und kreditähnlichen Rechtsgeschäften 2025

Art der Verbindlichkeiten	Stand zu Beginn des Vorjahres	Stand zu Beginn des Haushaltsjahres	mit einer Restlaufzeit der Verbindlichkeiten von			Veränderung im Haushaltsjahr 2025	Stand nach Ablauf des Haushaltsjahres 2025
	2024 1	2025 2	bis zu 1 Jahr 3	1 bis 5 Jahre 4	mehr als 5 Jahre 5		
2 Schulden der Sondervermögen mit Sonderrechnung	0	0	0	0	0	0	0
2.1 aus Krediten	0	0	0	0	0	0	0
2.2 aus kreditähnlichen Rechtsgeschäften	0	0	0	0	0	0	0

ENTWÜRFE

Stadtentwässerung Herzogenaurach

Übersicht über den voraussichtlichen Stand der liquiden Mittel

Art	Stand zu Beginn des Vorjahres (1. Januar 2024)	Voraussichtlicher Stand zu Beginn des Haushaltsjahres 2025
1. Termin und sonstige Einlagen	5.160.458 EUR	860.958 EUR
2. Wertpapiere des Umlaufvermögens	0 EUR	0 EUR
3. Ausleihungen	0 EUR	0 EUR

Stadtentwässerung Herzogenaurach

Anlage zum Haushaltsplan 2025

Übersicht über die im Finanzplanungszeitraum gültigen Kreditermächtigungen aus den Vorjahren und deren Inanspruchnahmen - in 1.000 Euro -

(Muster zu § 1 Abs. 3 Nr. 4 KommHV-Doppik)

Kredit- ermächtigung lt. HH-Satzung (1)	Vorjahre			nicht in Anspruch genommene, gültige Kreditermächtigungen aus Vorjahren (3)	Aktuelles HHJ		Folgejahre			endgültig verfallend nach Ablauf der Gültigkeitsdauer (6)	
	tatsächliche Inanspruchnahme (2)				Kredit- ermächtigung insgesamt (4)	geplante Inanspruch- nahme	geplante Inanspruchnahme				
	HHJ-3	HHJ-2	HHJ-1				HHJ+1	HHJ+2	HHJ+3		
	2022	2023	2024	2022 bis 2024	2025	2025	2026	2027	2028		
1	2	3	4	5	6	7	8	9	10	11	
HHJ-3 2022	3.000	900	2.100	0	4.000	0				0	
HHJ-2 2023	5.000		500	2.800		2.800	0				0
HHJ-1 2024	300		300	0		0	0	0			0
HHJ 2025	1.200					1.200					
HHJ+1 2026	2.800						2.800				
HHJ+2 2027	600							600			
HHJ+3 2028	300								300		
Summen:		900	2.600	2.000	2.800		4.000	2.800	600	300	0

Erläuterungen:

Stand: 20.12.2024

- 1) Festsetzung gemäß jeweiliger Haushaltssatzung bzw. geplante satzungsmäßige Festsetzungen gemäß mittelfristiger Finanzplanung
- 2) tatsächliche Inanspruchnahme der Kreditermächtigung mit Abschluss eines Kreditvertrages; in welchem Umfang die Kreditermächtigung durch den Abschluss des Kreditvertrages in Anspruch genommen wird, bestimmt sich nach der Höhe des Geldbetrags, den der Kreditgeber nach dem abgeschlossenen Kreditvertrag verpflichtet ist, dem Kreditnehmer zur Verfügung zu stellen (Valuta)
- 3) = Delta aus Sp. 1 und den Summen der Sp. 2 bis 4
- 4) = Summe aus Kreditermächtigung gemäß Haushaltssatzung für das aktuelle Haushaltsjahr (vgl. Sp. 1) und noch nicht in Anspruch genommenen, gültigen Kreditermächtigungen aus Vorjahren (vgl. Summe aus Sp. 5)
- 5) Die hier eingetragenen Werte müssen mit der Kreditermächtigung gemäß Haushaltssatzung für das aktuelle Haushaltsjahr bzw. den geplanten Festsetzungen gemäß mittelfristiger Finanzplanung (vgl. Sp. 1) übereinstimmen.
- 6) = Delta aus Sp. 1 und den Summen aus Sp. 2 bis 4, 7 und 8 bis 10

Übersicht Verpflichtungsermächtigungen 2025 -- voraussichtlich fällig werdende Auszahlungen

Verpflichtungs- ermächtigungen im Haushaltsplan des Jahres	Voraussichtlich fällige Auszahlungen						
	2026	2027	2028	2029	2030	2031	Folgejahre
1	2	3	4	5	6	7	8
2025	3.215.000	270.000	550.000	0	0	0	0
Summe	3.215.000	270.000	550.000	0	0	0	0
Kreditaufnahmen (ohne Umschuldungskredite)	2.800.000	600.000	300.000				

ENTWÜRFE

Übersicht übertragene Haushaltsermächtigungen -2024

Übersicht über die aus dem Vorjahr (2023) übertragenen Ermächtigungen

Aufstellung der übertragenen Haushaltsermächtigungen für Aufwendungen

Produkt	Bezeichnung	Konto	Bezeichnung	Übertrag
538120	Kanalnetz ohne Baumaßnahmen (65)	529110	Aufwendungen für Dienstleistungen durch Dritte	364.600,00
Gesamtsumme				364.600,00

Aufstellung der übertragenen Haushaltsermächtigungen für Auszahlungen aus laufender Verwaltungstätigkeit

Produkt	Bezeichnung	Konto	Bezeichnung	Übertrag
538120	Kanalnetz ohne Baumaßnahmen (65)	729110	Auszahlungen für Dienstleistungen durch Dritte	364.600,00
Gesamtsumme				364.600,00

Aufstellung der übertragenen Haushaltsermächtigungen für Auszahlungen für Investitionen und Investitionsförderungsmaßnahmen

Produkt	Bezeichnung	Konto	Bezeichnung	Übertrag
538110	Kläranlage (65)	783200	Ausz. für den Erwerb von imm. und bew. Vermögensgegenst. oberhalb dem Wert von 800 EUR	214.200,00
538110	Kläranlage (65)	785110	Auszahlungen für Hochbaumaßnahmen	25.000,00
538110	Kläranlage (65)	785120	Auszahlungen für Tiefbaumaßnahmen	246.700,00
538110	Kläranlage (65)	785130	Auszahlungen für sonstige Baumaßnahmen	209.800,00
538120	Kanalnetz ohne Baumaßnahmen (65)	785120	Auszahlungen für Tiefbaumaßnahmen	25.000,00
538120	Kanalnetz ohne Baumaßnahmen (65)	785130	Auszahlungen für sonstige Baumaßnahmen	20.000,00
538121	Grundstücksanschlüsse (65)	785120	Auszahlungen für Tiefbaumaßnahmen	226.100,00
538157	Mischwasserentlastungsbauwerk RÜB 10 Beutelsdorf (65)	785120	Auszahlungen für Tiefbaumaßnahmen	458.200,00
538161	Kanalauswechslung Burgstaller WEG mit EZG (65)	785120	Auszahlungen für Tiefbaumaßnahmen	693.900,00
538174	Regenüberlaufbecken Hammerbach (RÜB 1) MW (65)	785120	Auszahlungen für Tiefbaumaßnahmen	734.100,00
538175	Niederndorf BA II (Stauraumkanal Ebrachweg) (65)	785120	Auszahlungen für Tiefbaumaßnahmen	87.700,00
538179	Anpassungen bei drei Regenrückhaltebecken	785120	Auszahlungen für Tiefbaumaßnahmen	392.900,00
538180	Ertüchtigung Pumpwerk Herzo Base	785120	Auszahlungen für Tiefbaumaßnahmen	107.000,00
538181	Ertüchtigung Pumpwerke der südlichen Ortsteile	785120	Auszahlungen für Tiefbaumaßnahmen	50.000,00
538183	Kanalauswechslung Ploner-/Edergasse	785120	Auszahlungen für Tiefbaumaßnahmen	10.900,00
Gesamtsumme				3.501.500,00

Übersicht übertragene Haushaltsermächtigungen -2024

Übersicht über die aus dem Vorjahr (2023) übertragenen Ermächtigungen

Aufstellung der übertragenen Haushaltsermächtigungen für Einzahlungen (Übertragung von Kreditermächtigungen)

Produkt	Bezeichnung	Konto	Bezeichnung	Übertrag
612110	Kredite, Darlehen, Schuldendienst, von Dritten gewährte Schuldendiensthilfen (20)	692235	Investitionskredite zur ordentlichen Tilgung	4.500.000,00
Gesamtsumme				4.500.000,00

Aufstellung der übertragenen Haushaltsermächtigungen für Auszahlungen aus Finanzierungstätigkeit

Produkt	Bezeichnung	Konto	Bezeichnung	Übertrag
---------	-------------	-------	-------------	----------

Es gibt keine übertragenen Haushaltsermächtigungen

Aufstellung der übertragenen Haushaltsermächtigungen für Investitionen und Investitionsfördermaßnahmen

Produkt	Bezeichnung	Konto	Bezeichnung	Übertrag
538110	Kläranlage (65)	037249	Weitere Bauten sonstiger Gebäude	10.000,00
538110	Kläranlage (65)	044210	Betriebseinrichtungen der Energieerzeugung	15.000,00
538110	Kläranlage (65)	047390	Messeinrichtungen (Abwasserbeseitigung)	2.200,00
538110	Kläranlage (65)	071200	Maschinen der Betriebstechnik	212.000,00
538110	Kläranlage (65)	096110	Anlagen im Bau (Tiefbau)	246.700,00
538110	Kläranlage (65)	096120	Anlagen im Bau (sonstige Baumaßnahmen)	209.800,00
538120	Kanalnetz ohne Baumaßnahmen (65)	047300	Kanalisation	25.000,00
538120	Kanalnetz ohne Baumaßnahmen (65)	047450	Regenbauwerke	20.000,00
538121	Grundstücksanschlüsse (65)	096110	Anlagen im Bau (Tiefbau)	226.100,00
538157	Mischwasserentlastungsbauwerk RÜB 10 Beutelsdorf (65)	096110	Anlagen im Bau (Tiefbau)	458.200,00
538161	Kanalauswechslung Burgstaller WEG mit EZG (65)	096110	Anlagen im Bau (Tiefbau)	693.900,00
538174	Regenüberlaufbecken Hammerbach (RÜB 1) MW (65)	096110	Anlagen im Bau (Tiefbau)	734.100,00
538175	Niederndorf BA II (Stauraumkanal Ebrachweg) (65)	096110	Anlagen im Bau (Tiefbau)	87.700,00
538179	Anpassungen bei drei Regenrückhaltebecken	096110	Anlagen im Bau (Tiefbau)	392.900,00
538180	Ertüchtigung Pumpwerk Herzo Base	096110	Anlagen im Bau (Tiefbau)	107.000,00
538181	Ertüchtigung Pumpwerke der südlichen Ortsteile	096110	Anlagen im Bau (Tiefbau)	50.000,00
538183	Kanalauswechslung Ploner-/Edergasse	096110	Anlagen im Bau (Tiefbau)	10.900,00
538999	Gebühren (NW / SW / StrEntw / Gasteinl.) und Beiträge (20)	231211	Sonderposten aus Zuwendungen (auflösbar) vom Land - SW	65.000,00
Gesamtsumme				3.566.500,00

Übersicht übertragene Haushaltsermächtigungen -2024

Übersicht über die aus dem Vorjahr (2023) übertragenen Ermächtigungen

Aufstellung der übertragenen Haushaltsermächtigungen für Kreditermächtigungen

Produkt	Bezeichnung	Konto	Bezeichnung	Übertrag
612110	Kredite, Darlehen, Schuldendienst, von Dritten gewährte Schuldendiensthilfen (20)	3212350	Investitionskredite von Gemeinden (über 5 Jahre, ordentliche Tilgung) - Kreditaufnahme	4.500.000,00
Gesamtsumme				4.500.000,00

ENTWÜRFE

Stadtentwässerung Herzogenaurach

Übersicht über Budget´s bzw. Organisationen und Deckungs- sowie Zweckbindungsringe

Budget´s – Organisationen

- 33330 Personalkosten
- 33331 Kläranlage (Produkt 538110)
- 33332 Kanalnetz (Produkt 538120)
- 33333 Gebühren (Produkt 538999)
- 33334 Sonstige Finanzkonten

Deckungsringe

- 3333 Bestandskonten

Zweckbindungsringe

- 1190 Personalkosten
- 3333 Ergebnisplankonten
- 3334 Ergebnisplankonten Kasse

Schlussbilanz 2023

Einschließlich Periode 13

AKTIVA		Vorjahr -Euro-	Haushaltsjahr -Euro-
A.	Anlagevermögen	69.512.012,50	71.635.933,75
I.	Immaterielle Vermögensgegenstände	0,00	0,00
1.	Konzessionen, DV-Lizenzen, sonstige Rechte	0,00	0,00
2.	Geleistete Zuwendungen für Investitionen	0,00	0,00
3.	Anzahlungen auf immaterielle Vermögensgegenstände	0,00	0,00
II.	Sachanlagen	69.512.012,50	71.635.933,75
1.	Unbebaute Grundstücke und grundstücksgleiche Rechte	12.417,34	12.417,34
a)	Grünflächen	0,00	0,00
b)	Ackerland und Ähnliches	0,00	0,00
c)	Wald und Forsten	0,00	0,00
d)	Sonstige unbebaute Grundstücke	0,00	0,00
e)	Grundstücksgleiche Rechte an unbebauten Grundstücken	12.417,34	12.417,34
	025900 Sonstige Grundstücksgleiche Rechte auf unbebauten Grundstücken	12.417,34	12.417,34
2.	Bebaute Grundstücke und grundstücksgleiche Rechte	0,00	574.588,42
a)	Grundstücke mit Wohnbauten	0,00	0,00
b)	Grundstücke mit sozialen Einrichtungen	0,00	0,00
c)	Grundstücke mit Schulen	0,00	0,00
d)	Grundstücke mit Kulturanlagen	0,00	0,00
e)	Grundstücke mit bebauten Sport- und Freizeitanlagen	0,00	0,00
f)	Grundstücke mit bebauten Gartenanlagen	0,00	0,00
g)	Grundstücke mit sonstigen Dienst- und Betriebsgebäuden	0,00	574.588,42
	037249 Weitere Bauten sonstiger Gebäude	0,00	574.588,42
h)	Grundstücksgleiche Rechte an bebauten Grundstücken	0,00	0,00
3.	Infrastrukturvermögen	63.805.918,27	64.809.457,81
a)	Grund und Boden des Infrastrukturvermögens	653.651,43	653.651,43
	047100 Grund und Boden von Abwasserbeseitigungsanlagen	653.651,43	653.651,43
b)	Brücken, Tunnel und sonstige Anlagen	154.380,03	554.491,54
	042500 Sonstige ingenieurtechnische Anlagen	0,00	408.570,69
	042600 Anl. zur Abwicklung, Sicherung und Unterh. von Brücken, Tunneln und ingenieurtechn. Anlagen	154.380,03	145.920,85
c)	Gleis- und Sicherheitsanlagen u. Ä.	0,00	0,00

Schlussbilanz 2023

Einschließlich Periode 13

AKTIVA		Vorjahr -Euro-	Haushaltsjahr -Euro-
A.	Anlagevermögen		
II.	Sachanlagen		
3.	Infrastrukturvermögen		
d)	Energieversorgungsanlagen	10.447,92	427.431,26
	044210 Betriebseinrichtungen der Energieerzeugung	10.447,92	17.027,66
	044320 Leitungsnetz und Grundstücksanschlüsse (Energieversorgung)	0,00	410.403,60
e)	Wasserversorgungsanlagen	0,00	0,00
f)	Abfallentsorgungsanlagen	0,00	0,00
g)	Abwasserbeseitigungsanlagen	62.987.438,89	63.173.883,58
	047200 Abwasserbehandlungsanlagen	7.351.408,36	6.854.577,82
	047300 Kanalisation	46.861.114,88	46.254.616,74
	047390 Messeinrichtungen (Abwasserbeseitigung)	3.746,48	2.432,88
	047450 Regenbauwerke	8.401.069,33	9.713.449,65
	047460 Pumpwerke	370.099,84	348.806,49
h)	Straßen, Wege, Plätze, Verkehrslenkungsanlagen	0,00	0,00
i)	Sonstiges Infrastrukturvermögen	0,00	0,00
4.	Bauten auf fremden Grund und Boden	0,00	0,00
5.	Kunstgegenstände und Kulturdenkmäler	0,00	0,00
a)	Kunstgegenstände	0,00	0,00
b)	Kulturdenkmäler (Bau- und Bodendenkmäler)	0,00	0,00
6.	Maschinen und technische Anlagen, Fahrzeuge	109.408,93	120.563,25
	071100 Maschinen für Energieversorgung	3,00	884,34
	071200 Maschinen der Betriebstechnik	1.524,66	4.263,35
	071600 Maschinen für Abwasser- und Abfallbeseitigung	1,00	1,00
	072100 Überwachungs- und Kontrollanlagen sowie Alarmanlagen	1.740,09	1.433,89
	073110 PKW, Kombi	22.196,69	42.311,01
	073120 LKW	3,00	3,00
	073300 Sonderfahrzeuge (z.B. Bagger, Grader, Straßenreinigung)	71.184,14	63.200,98
	073430 Mäheinrichtungen	383,42	273,25
	073500 Anhänger	12.372,93	8.192,43

Schlussbilanz 2023

Einschließlich Periode 13

AKTIVA		Vorjahr -Euro-	Haushaltsjahr -Euro-
A.	Anlagevermögen		
II.	Sachanlagen		
7.	Betriebs- und Geschäftsausstattung	18.580,69	11.571,01
	082110 Werkstätteneinrichtung	9.031,39	6.225,32
	082140 Werkzeuge	11,00	11,00
	082190 Sonstige Betriebsausstattung	3,00	3,00
	082210 Büromöbel	448,95	355,50
	082221 EDV-Ausstattung (EDV-Server, PC-Anlagen einschl. Peripheriegeräte, Notebooks u. dgl.)	535,91	248,05
	082900 Sonstige Betriebs- und Geschäftsausstattung	8.550,44	4.728,14
8.	Geleistete Anzahlungen und Anlagen im Bau	5.565.687,27	6.107.335,92
	096110 Anlagen im Bau (Tiefbau)	3.739.290,55	4.181.717,51
	096120 Anlagen im Bau (sonstige Baumaßnahmen)	1.826.396,72	1.925.618,41
III.	Finanzanlagen	0,00	0,00
1.	Sondervermögen	0,00	0,00
2.	Anteile an verbundenen Unternehmen	0,00	0,00
3.	Beteiligungen	0,00	0,00
4.	Ausleihungen	0,00	0,00
a)	Ausleihungen an Sondervermögen	0,00	0,00
b)	Ausleihungen an verbundene Unternehmen	0,00	0,00
c)	Ausleihungen an Beteiligungen	0,00	0,00
d)	Sonstige Ausleihungen	0,00	0,00
5.	Wertpapiere des Anlagevermögens	0,00	0,00
B.	Umlaufvermögen	5.136.257,37	5.436.690,89
I.	Vorräte	0,00	0,00
a)	Roh-, Hilfs-, Betriebsstoffe, Waren	0,00	0,00
b)	Unfertige Erzeugnisse und Leistungen / fertige Erzeugnisse und Leistungen	0,00	0,00
c)	Grundstücke als Vorräte (unbebaute und bebaute)	0,00	0,00
d)	Sonstige Vorräte	0,00	0,00
e)	Geleistete Anzahlungen auf Vorräte	0,00	0,00
II.	Forderungen und sonstige Vermögensgegenstände	47.082,38	276.232,69

Schlussbilanz 2023

Einschließlich Periode 13

AKTIVA		Vorjahr -Euro-	Haushaltsjahr -Euro-
B.	Umlaufvermögen		
II.	Forderungen und sonstige Vermögensgegenstände		
1.	Öffentlich-rechtliche Forderungen und Forderungen aus Transferleistungen	21.816,54	250.966,85
a)	Gebührenforderungen	3.568,27	18.788,86
	16120 Gebührenforderungen gegenüber Gemeinden und Gemeindeverbände (GV)	0,00	11.452,42
	16140 Gebührenforderungen gegenüber der gesetzlichen Sozialversicherung	0,00	5,00
	16181 Gebührenforderungen geg. Privat	525,00	293,00
	161812 Gebührenforderungen geg. Privat	2.637,27	6.670,51
	161998 Pauschalwertberichtigung von Gebührenforderungen	10,00-	0,00
	161999 Umgliederung von Gebührenforderungen	416,00	367,93
b)	Beitragsforderungen	9.711,13	28.738,30
	16280 Beitragsforderungen gegenüber sonstigem inländischen Bereich	9.711,13	28.738,30
c)	Steuerforderungen	0,00	0,00
d)	Forderungen aus Transferleistungen	8.522,64	203.188,69
	16420 Transferforderungen gegenüber Gemeinden und Gemeindeverbände (GV)	8.522,64	203.005,76
	16440 Transferforderungen gegenüber der gesetzlichen Sozialversicherung	0,00	182,93
e)	Sonstige öffentlich-rechtliche Forderungen	14,50	251,00
	16541 Forderungen gegenüber der gesetzlichen Sozialversicherungsträgern	0,00	1,50
	16589 Sonstige öffentlich-rechtliche Forderungen gegenüber Inland	14,50	249,50
2.	Privatrechtliche Forderungen	0,00	0,00
a)	Forderungen gegenüber Sondervermögen	0,00	0,00
b)	Forderungen gegenüber verbundene Unternehmen	0,00	0,00
c)	Forderungen gegenüber Beteiligungen	0,00	0,00
d)	Forderungen gegenüber dem sonstigen privaten Bereich	0,00	0,00
e)	Forderungen gegenüber dem sonstigen öffentlichen Bereich	0,00	0,00
3.	Sonstige Vermögensgegenstände	25.265,84	25.265,84
	179100 sonstige Forderungen	23.366,04	23.366,04

Schlussbilanz 2023

Einschließlich Periode 13

AKTIVA		Vorjahr -Euro-	Haushaltsjahr -Euro-
B.	Umlaufvermögen		
II.	Forderungen und sonstige Vermögensgegenstände		
3.	Sonstige Vermögensgegenstände		
	179500 Bestand der zweckgeb.Sonderrücklage für Versorgungsaufwendungen nach Art. 13 Abs. 4 BayVersR	1.899,80	1.899,80
III.	Wertpapiere des Umlaufvermögens	0,00	0,00
IV.	Liquide Mittel	5.089.174,99	5.160.458,20
a)	Einlagen bei Banken und Kreditinstituten	5.089.174,99	5.160.458,20
	181100 Girokonto 1 (Zahlweg 500)	2.588.245,83	160.458,20
	181101 Girokonto 1 (Zahlweg 500) Transitkonto	929,16	0,00
	182104 Termingeldguthaben 3 (Zahlweg 602)	2.500.000,00	0,00
	182106 Termingeldguthaben 4 (Zahlweg 603)	0,00	5.000.000,00
b)	Bargeld / Kassenbestand	0,00	0,00
C.	Aktive Rechnungsabgrenzung	0,00	0,00
D.	Nicht durch Eigenkapital gedeckter Fehlbetrag	0,00	0,00
E.	Treuhandvermögen (nichtrechtsfähige Stiftungen)	0,00	0,00
F.	Vergabe Treuhandvermögen (Sanierungstreuhandvermögen)	0,00	0,00
Bilanzsumme AKTIVA		74.648.269,87	77.072.624,64

Schlussbilanz 2023

Einschließlich Periode 13

PASSIVA		Vorjahr -Euro-	Haushaltsjahr -Euro-
A.	Eigenkapital	23.037.832,81	23.658.216,42
I.	Allgemeine Rücklagen (Nettoposition)	18.024.465,33	18.024.465,33
	201110 Allgemeine Rücklage (Nettoposition)	18.024.465,33	18.024.465,33
II.	Rücklagen aus nicht ertragswirksam aufzulösenden Zuwendungen	0,00	0,00
III.	Ergebnisrücklagen	3.891.971,72	5.175.276,95
	203100 Ergebnisrücklage	3.891.971,72	5.175.276,95
IV.	Ergebnisvortrag	926.158,95	161.909,47-
	204110 Ergebnisvortrag aus dem vorvorletzten Jahresabschluss	1.283.305,23	228.681,34
	204120 Ergebnisvortrag aus dem vorletzten Jahresabschluss	228.681,34	585.827,62-
	204130 Ergebnisvortrag aus dem letzten Jahresabschluss	585.827,62-	195.236,81
V.	Jahresüberschuss / Jahresfehlbetrag	195.236,81	620.383,61
	208100 Jahresüberschuss / Jahresfehlbetrag	195.236,81	620.383,61
B.	Sonderposten	31.463.647,72	31.812.331,99
I.	Sonderposten aus Zuwendungen	22.977.222,13	23.589.399,73
a)	Nicht aufzulösende Sonderposten aus Zuwendungen	0,00	0,00
b)	Aufzulösende Sonderposten aus Zuwendungen	22.977.222,13	23.589.399,73
	231210 Sonderposten aus Zuwendungen (auflösbar) vom Land	367.111,15	347.944,89
	231211 Sonderposten aus Zuwendungen (auflösbar) vom Land - SW	2.176.952,10	2.069.577,00
	231222 Sonderposten aus Zuwendungen (auflösbar) von der Stadt Herzogenaurach - StrEntw	16.251.228,13	16.731.866,00
	231223 Sonderposten aus Zuwendungen (auflösbar) von Gasteinleitern - SW	1.481.341,06	1.808.376,42
	231270 Sonderposten aus Zuwendungen (auflösbar) von privaten Unternehmen - OFW	1.102.848,45	1.077.384,07
	231271 Sonderposten aus Zuwendungen (auflösbar) von privaten Unternehmen - SW	662.910,05	649.312,85
	231280 Sonderposten aus Zuwendungen (auflösbar) von übrigen Bereichen - OFW	452.368,42	437.835,67
	231281 Sonderposten aus Zuwendungen (auflösbar) von übrigen Bereichen - SW	482.462,77	467.102,83
II.	Sonderposten aus Beiträgen und ähnlichen Entgelten	7.764.397,59	7.741.580,26

Schlussbilanz 2023

Einschließlich Periode 13

PASSIVA		Vorjahr -Euro-	Haushaltsjahr -Euro-
B.	Sonderposten		
II.	Sonderposten aus Beiträgen und ähnlichen Entgelten		
a)	Nicht aufzulösende Sonderposten aus Beiträgen	0,00	0,00
b)	Aufzulösende Sonderposten aus Beiträgen	7.764.397,59	7.741.580,26
	232220 Sonderposten aus Beiträgen u. ähnl. Entgelten (auflösbar) von Gemeinden und Gemeindeverbände	93.126,86	90.943,77
	232221 Sonderposten aus Beiträgen u. ähnl. Entgelten (auflösbar) von Gemeinden und Gemeindeverbände	149.288,84	154.938,09
	232270 Sonderposten aus Beiträgen u. ähnl. Entgelten (auflösbar) von privaten Unternehmen - OFW	356.692,97	348.113,94
	232271 Sonderposten aus Beiträgen u. ähnl. Entgelten (auflösbar) von privaten Unternehmen - SW	1.028.661,75	1.004.653,39
	232280 Sonderposten aus Beiträgen u. ähnl. Entgelten (auflösbar) von übrigen Bereichen - OFW	1.335.423,96	1.264.621,91
	232281 Sonderposten aus Beiträgen u. ähnl. Entgelten (auflösbar) von übrigen Bereichen - SW	4.801.203,21	4.878.309,16
III.	Sonstige Sonderposten	0,00	0,00
IV.	Gebührenaussgleich	722.028,00	481.352,00
	233100 Sonderposten für den Gebührenaussgleich (nach Art.8 KAG) OFW	7.407,00	4.938,00
	233110 Sonderposten für den Gebührenaussgleich (nach Art.8 KAG) SW	714.621,00	476.414,00
V.	Sonderposten für Abschreibungsmehrerlöse	0,00	0,00
C.	Rückstellungen	158.892,43	175.684,78
I.	Rückstellungen für Pensionen und ähnliche Verpflichtungen	96.764,14	106.418,40
1.	Rückstellungen für Pensionen und Beihilfen	96.764,14	106.418,40
	251110 Pensionsrückstellungen für aktiv Beschäftigte	88.644,80	97.442,04
	251210 Beihilferückstellungen für aktiv Beschäftigte	8.119,34	8.976,36
2.	Rückstellungen für Altersteilzeit u. Ä.	0,00	0,00
II.	Umweltrückstellungen	0,00	0,00
a)	Rückstellungen für Rekultivierung und Nachsorgeverpflichtung	0,00	0,00
b)	Rückstellungen für Altlastensanierung	0,00	0,00
III.	Instandhaltungsrückstellungen	0,00	0,00

Schlussbilanz 2023

Einschließlich Periode 13

PASSIVA		Vorjahr -Euro-	Haushaltsjahr -Euro-
C.	Rückstellungen		
IV.	Rückstellungen im Rahmen des Finanzausgleichs und von Steuerschuldverhältnissen	0,00	0,00
a)	Finanzausgleichsrückstellungen	0,00	0,00
b)	Steuerrückstellungen	0,00	0,00
V.	Rückstellungen für drohende Verpflichtungen aus Bürgschaften, Gewährverträgen und verwandten Rechtsgeschäften sowie anhängigen Gerichts- und Widerspruchsverfahren	0,00	0,00
a)	Rückstellungen für Bürgschaften	0,00	0,00
b)	Rückstellungen für Gewährverträge u. Ä.	0,00	0,00
c)	Rückstellungen für Gerichts- und Widerspruchsverfahren	0,00	0,00
VI.	Sonstige Rückstellungen	62.128,29	69.266,38
a)	Rückstellungen für nicht in Anspruch genommenen Urlaub und Überstunden	62.128,29	69.266,38
	287110 Urlaubsrückstellungen	36.926,10	51.610,91
	287120 Überstundenrückstellungen	25.202,19	17.655,47
b)	Rückstellungen für ausstehende Rechnungen	0,00	0,00
c)	Weitere Rückstellungen für ungewisse Verbindlichkeiten	0,00	0,00
d)	Rückstellungen für drohende Verluste aus schwebenden Geschäften	0,00	0,00
e)	Rückstellungen für latente Steuern	0,00	0,00
D.	Verbindlichkeiten	19.987.896,91	21.426.391,45
I.	Anleihen	0,00	0,00
II.	Verbindlichkeiten aus Krediten für Investitionen	19.900.000,00	21.300.000,00
a)	Verbindlichkeiten aus Krediten für Investitionen vom Bund	0,00	0,00
b)	Verbindlichkeiten aus Krediten für Investitionen vom Land	0,00	0,00
c)	Verbindlichkeiten aus Krediten für Investitionen von Gemeinden und Gemeindeverbänden	19.900.000,00	21.300.000,00
	3212350 Investitionskredite von Gemeinden (über 5 Jahre, ordentliche Tilgung) - Kreditaufnahme	19.900.000,00	21.300.000,00
d)	Verbindlichkeiten aus Krediten für Investitionen von Zweckverbänden u. dgl.	0,00	0,00
e)	Verbindlichkeiten aus Krediten für Investitionen von der gesetzlichen Sozialversicherung	0,00	0,00

Schlussbilanz 2023

Einschließlich Periode 13

PASSIVA		Vorjahr -Euro-	Haushaltsjahr -Euro-
D.	Verbindlichkeiten		
II.	Verbindlichkeiten aus Krediten für Investitionen		
f)	Verbindlichkeiten aus Krediten für Investitionen von Sondervermögen	0,00	0,00
g)	Verbindlichkeiten aus Krediten für Investitionen von verbundenen Unternehmen	0,00	0,00
h)	Verbindlichkeiten aus Krediten für Investitionen von Beteiligungen	0,00	0,00
i)	Verbindlichkeiten aus Krediten für Investitionen von sonstigen öffentlichen Sonderrechnungen	0,00	0,00
j)	Verbindlichkeiten aus Krediten für Investitionen vom Kreditmarkt und sonstigen in- und ausländischen Bereichen	0,00	0,00
III.	Verbindlichkeiten aus Krediten zur Liquiditätssicherung	0,00	0,00
a)	Verbindlichkeiten aus Krediten zur Liquiditätssicherung vom Bund	0,00	0,00
b)	Verbindlichkeiten aus Krediten zur Liquiditätssicherung vom Land	0,00	0,00
c)	Verbindlichkeiten aus Krediten zur Liquiditätssicherung von Gemeinden und Gemeindeverbänden	0,00	0,00
d)	Verbindlichkeiten aus Krediten zur Liquiditätssicherung von Zweckverbänden u. dgl.	0,00	0,00
e)	Verbindlichkeiten aus Krediten zur Liquiditätssicherung von der gesetzlichen Sozialversicherung	0,00	0,00
f)	Verbindlichkeiten aus Krediten zur Liquiditätssicherung von Sondervermögen	0,00	0,00
g)	Verbindlichkeiten aus Krediten zur Liquiditätssicherung von verbundenen Unternehmen	0,00	0,00
h)	Verbindlichkeiten aus Krediten zur Liquiditätssicherung von Beteiligungen	0,00	0,00
i)	Verbindlichkeiten aus Krediten für Investitionen von sonstigen öffentlichen Sonderrechnungen	0,00	0,00
j)	Verbindlichkeiten aus Krediten zur Liquiditätssicherung vom Kreditmarkt und sonstigen in- und ausländischen Bereichen	0,00	0,00
IV.	Verbindlichkeiten, die Kreditaufnahmen wirtschaftlich gleichkommen	0,00	0,00
a)	Hypotheken-, Grund- und Rentenschulden	0,00	0,00
b)	Restkaufgelder im Zusammenhang mit Grundstücksgeschäften	0,00	0,00

Schlussbilanz 2023

Einschließlich Periode 13

PASSIVA		Vorjahr -Euro-	Haushaltsjahr -Euro-
D.	Verbindlichkeiten		
IV.	Verbindlichkeiten, die Kreditaufnahmen wirtschaftlich gleichkommen		
c)	Leasinggeschäfte u. Ä.	0,00	0,00
d)	ÖPP-/PPP-Projekte	0,00	0,00
e)	Leibrentenverträge	0,00	0,00
f)	Verträge über die Durchführung städtebaulicher Maßnahmen	0,00	0,00
g)	Verpflichtung zur Gewährung von Schuldendiensthilfen an Dritte	0,00	0,00
h)	Sonstige einer Kreditaufnahme wirtschaftlich gleichkommende Vorgänge	0,00	0,00
V.	Verbindlichkeiten aus Lieferungen und Leistungen	55.201,49	32.294,11
a)	Verbindlichkeiten aus LuL von Sondervermögen	0,00	0,00
b)	Verbindlichkeiten aus LuL von verbundenen Unternehmen	0,00	0,00
c)	Verbindlichkeiten aus LuL von Beteiligungen	0,00	0,00
d)	Verbindlichkeiten aus LuL vom sonstigen öffentlichen Bereich	44.945,39	0,00
	35111 Verbindlichkeiten aus LuL gegenüber Land	44.945,39	0,00
e)	Verbindlichkeiten aus LuL vom sonstigen privaten Bereich	10.256,10	32.294,11
	35118 Verbindlichkeiten aus LuL gegenüber sonstigem inländischen Bereich	162,79	22.951,71
	351210 Sicherheitseinbehalte aus LuL gegenüber privaten Bereich	10.093,31	9.342,40
VI.	Verbindlichkeiten aus Transferleistungen	0,00	0,00
a)	Verbindlichkeiten aus Transferleistungen an öffentlichen Bereich	0,00	0,00
b)	Verbindlichkeiten aus Transferleistungen an privaten Bereich	0,00	0,00
VII.	Sonstige Verbindlichkeiten	32.695,42	94.097,34
a)	Verbindlichkeiten aus ausstehender zweckgerechter Verwendung von Zuwendungen sowie von Beiträgen und ähnlichen Entgelten	0,00	0,00
b)	Sonstige Verbindlichkeiten gegenüber öffentlichem und privatem Bereich	32.695,42	94.097,34
	379111 Verbindlichkeiten nach Umgliederung von Gebührenforderungen	416,00	367,93
	379900 Sonstige Verbindlichkeiten aus Rechnungsabgrenzung (Vorjahr)	32.279,42	93.729,41

Schlussbilanz 2023

Einschließlich Periode 13

PASSIVA		Vorjahr -Euro-	Haushaltsjahr -Euro-
E.	Passive Rechnungsabgrenzung	0,00	0,00
F.	Treuhandkapital (nichtrechtsfähige Stiftungen)	0,00	0,00
G.	Vergabe Treuhandkapital (Sanierungstreuhandvermögen)	0,00	0,00
Bilanzsumme PASSIVA		74.648.269,87	77.072.624,64

ENTWÜRFE