


Zeichnen nach Noten


Verbinde die Noten in der richtigen Reihenfolge miteinander. Beginne bei START!




Ziehe einen Strich zum (höheren) c¹.



Ziehe einen Strich zum f.




Ziehe einen Strich zum a.




START


Ziehe einen Strich von hier zum h.



Ziehe einen Strich zum (tieferen) c.



Ziehe einen Strich zum e.



Ziehe einen Strich zum d.
Dann bist du fertig.
Erkennst du das Bild?

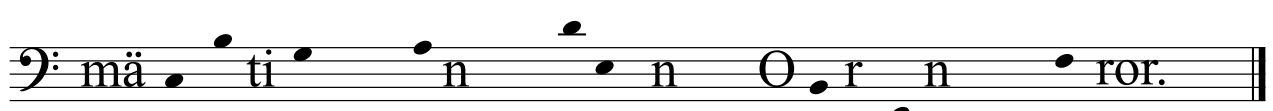



Ziehe jetzt einen Strich zum g.

Widersprüchliches


Was ist denn hier passiert? - Kannst du den Text lesen?

Setze die Notennamen als Buchstaben ein, um die Wörter zu vervollständigen.




Zeichnen nach Noten

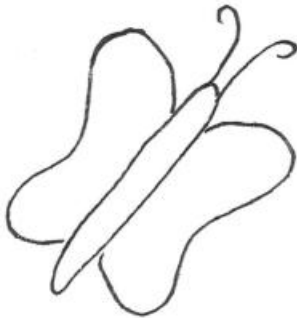
Verbinde die Noten in der richtigen Reihenfolge miteinander. Beginne bei START!




Ziehe einen Strich zum (tieferen) G.




Ziehe einen Strich zum (tieferen) c.



Ziehe einen Strich zum f. Dann bist du fertig. Erkennst du das Bild?



Ziehe einen Strich zum h.




Ziehe einen Strich zum d.

START


Ziehe einen Strich von hier zum a.




Ziehe einen Strich zum f.



Ziehe einen Strich zum (höheren) c¹.



Ziehe einen Strich zum (höheren) g.



Ziehe einen Strich zum e.

