



herzo



Stadtbücherei Herzogenaurach

Jahresrückblick und Statistiken

2024



STADTBÜCHEREI
HERZOGENAURACH

Veranstaltungen und Aktionen

- Lesung mit Anke Becker „Der verschwundene Fußball“
- 21 Vorlesestunden
- Mehrsprachiges Vorlesen zum Tag der Muttersprache (Deutsch – Englisch – Russisch – Ukrainisch – Kroatisch)
- 11 Bücherbärchen-Treffen
- Aktion Überraschungsbuch („Blind Date“ mit einem Buch) zum Valentinstag
- Projektvorstellung „Demokratie lesen“ mit Bilderbuchkino „Ich bin für mich!“ zum Gedenktag „75 Jahre Grundgesetz“
- Ferienprogramm mit Leserucksäcken, Rathausrallye, Escape Game, Vorlesestunden, Spiele-Veranstaltungen, Actionbound WaldWissenWeg
- 11 Treffen des englischen Buchclubs
- Bücherrallye „Die Welt der wilden Tiere“, auch digital mit Actionbound
- Flohmarkt auf der Hauptstraße am Parking Day
- Kuscheltier-Übernachtung
- Vortrag „Online-Angebote der Stadtbücherei“
- In 20 Klassen der CPS wird zum bundesweiten Vorlesetag am 17. November vorgelesen (in Kooperation mit den HerzoLesepatzen und Generationen.Zentrum).
- 2 Filmabende in Kooperation mit dem Jugendhaus Rabatz
- Weihnachtsschmuck-Tauschbörse im Dezember zieht Interessenten aus dem ganzen Landkreis an.



Da in diesem Jahr Leserausweise gedruckt wurden, konnten sämtliche Aktionen und Veranstaltungen nur mit eigenem Personal und ohne Ausgaben für Werbemittel realisiert werden. Bei den „No-budget-Veranstaltungen“ wurden 730 Kinder und 450 Erwachsene als Teilnehmer angelockt.

Zusammenarbeit mit Schulen und Kindergärten

An Schulen und Kindergärten wurden 20 Bücherkisten ausgegeben. 34 Schulklassen oder Kindergartengruppen besuchten die Bücherei. Lesenächte können nicht mehr durchgeführt werden, aber 3 Klassen kamen zu langen Leseabenden in die Bücherei. Zwei Gymnasiastinnen machten einwöchige Praktika. Im Rahmen des Projekts „Verantwortung“ der 7. Klassen der Volksschule Liebfrauenhaus arbeitete eine Schülerin regelmäßig zwei Wochenstunden in der Bücherei.

Projekt „Demokratie lesen“ in Herzogenaurach

Am 30. Januar 2024 wurde das gemeinsame Projekt von HerzoLesepaten und der Stadtbücherei durch Projektsprecherin Ille Prockl-Pfeiffer im Nachhaltigkeitsbeirat vorgestellt. Ziel ist, dass durch das Lesen und Vorlesen von (Bilder-)Büchern bereits Kita-Kinder Demokratie und Partizipation erfahren und lernen.

Die Stadtbücherei hat Kinderbücher für den Ausleihbestand erworben, die leicht im Internetkatalog auffindbar sind und auch den Lesepaten zur Verfügung stehen. Anlässlich des Gedenktags „75 Jahre Grundgesetz“ wurde das Projekt der Öffentlichkeit, den HerzoLesepaten und Kita-Personal mit dem Bilderbuchkino „Ich bin für mich“ und einer Buchausstellung präsentiert. Drei Kisten mit ausgewählten Büchern wurden an Herzogenauracher Kindergärten übergeben. Dank Sponsoren konnten alle Herzogenauracher Kitas bis zum Jahresende solche Bücherkisten erhalten. Im Jahr 2025 sollen auch die Grundschulen mit Bücherkisten zum Thema „Demokratie“ ausgestattet werden.



Medienbestand und Entleihungen

	Bestand 31.12.2024	Bestand 31.12.2023	Entleihungen 2024	Entleihungen 2023
Schöne Literatur	3.732	3.730	13.091	13.445
Fremdsprachiges	883	849	2.660	3.065
Sachbücher	3.629	3.734	9.631	11.379
Präsenzbestand / iPads	9	8	0	14
Kinderbücher	9.174	9.164	61.759	65.066
Kamishibai/Bilderbuchkino	128	125	662	546
Tiptoi-Bücher	84	83	1.454	1.566
Zeitschriftenhefte	809	803	5.210	5.690
Fernleihe	18	2	88	38
Printmedien gesamt	18.466	18.498	94.555	100.809
Kassetten	0	0	0	120
Hörbücher	2.148	2.131	14.610	13.389
Tonies, Edurino	505	398	11.855	9.729
Musik-CDs	480	471	658	788
Brettspiele	406	424	5.663	5.786
Konsolenspiele	422	412	4.196	4.190
DVDs	861	912	959	1.706
Transportbehälter	55	55	136	243
Aller-Leih	59	63	946	1.043
Nonbooks gesamt	4.936	4.866	39.023	36.994
Reelle Medien gesamt	23.402	23.364	133.578	137.803
Franken-Onleihe			29.416	29.566
OverDrive			3.103	1.432
GESAMT mit Onleihen			166.097	168.801
Freegal Music			32.954	28.637
filmfreund			1.291	908

Staatlich gefördert wurden die Medienprojekte „Besser durchs Leben“ (Ratgeber), „filmfreund“ und „Freegal Music“ mit 2.100 Euro.

Mit einem Erwerbungssetat von 38.000 Euro wird der von der Landesfachstelle geforderte Mindestbetrag von 1,5 Euro pro Einwohner als Fördervoraussetzung gerade noch erreicht. Der Bestand von 23.400 realen Medien (weniger als 1 Medium pro Einwohner) liegt signifikant unter dem Standard von 2 Medien pro Einwohner.

Etwa 2.000 Medien wurden neu in den Bestand aufgenommen, 1.965 Medien ausgesondert. Ohne Buchspenden wären es weniger Zugänge als Abgänge. Die Erneuerungsquote liegt unter den empfohlenen 10 Prozent.

Um Plastik und Kosten zu sparen werden nicht mehr alle neu angeschafften Bücher foliert. In vielen Fällen ist die Folierung aufgrund der längeren Haltbarkeit der Bücher jedoch nachhaltiger. So erzielen Kinderbücher durchaus 150 bis 200 Ausleihen bis zur Verschleißgrenze, auch wenn 30 bis 70 Ausleihen als Standard gelten.

Der Umschlag mit durchschnittlich 5,7 Ausleihen pro reellem Medium ist unverhältnismäßig hoch.

Franken-Onleihe

	2024	2023
Entleihungen	29.416	29.566
Nutzer	764	721
Medienbestand	71.181	78.388



Die Anzahl gleichzeitiger Ausleihen wurde auf 8 und die der Vorbestellungen auf 4 beschränkt. Wegen der teuren Lizenzen musste das E-Learning-Angebot eingestellt werden.

OverDrive Verbund Franken (ab August 2022)



	2024	2023
Entleihungen	3.103	1.432
Nutzer		71
Medienbestand		6.923

Freegal Music

	2024	2023
Streaming	31.046	26.810
Downloads	1.908	1.827
Nutzer Streaming	87	110
Nutzer Download	44	53



Filmfreund (ab April 2023)

	2024	2023
Abrufe	1.291	908
Nutzer	276	184



Leser

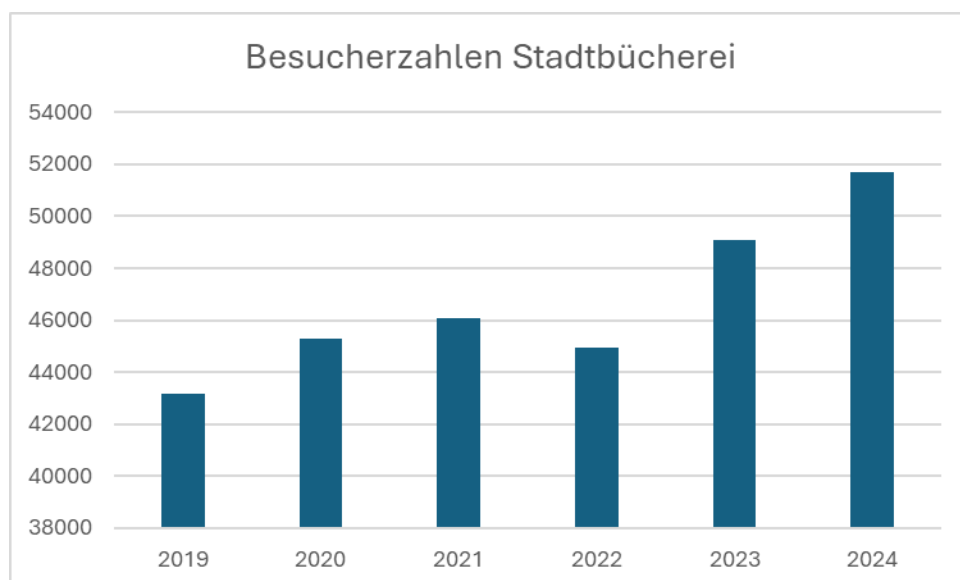
		2024	2023
Leser mit gültigem Ausweis		2.879	2.687
darunter:	Kinder und Jugendliche	909	919
	Erwachsene	1.921	1.705
	Ermäßigte	8	8
	Institutionen	41	49
nur Online-Nutzung		441	419
Neuanmeldungen		632	608

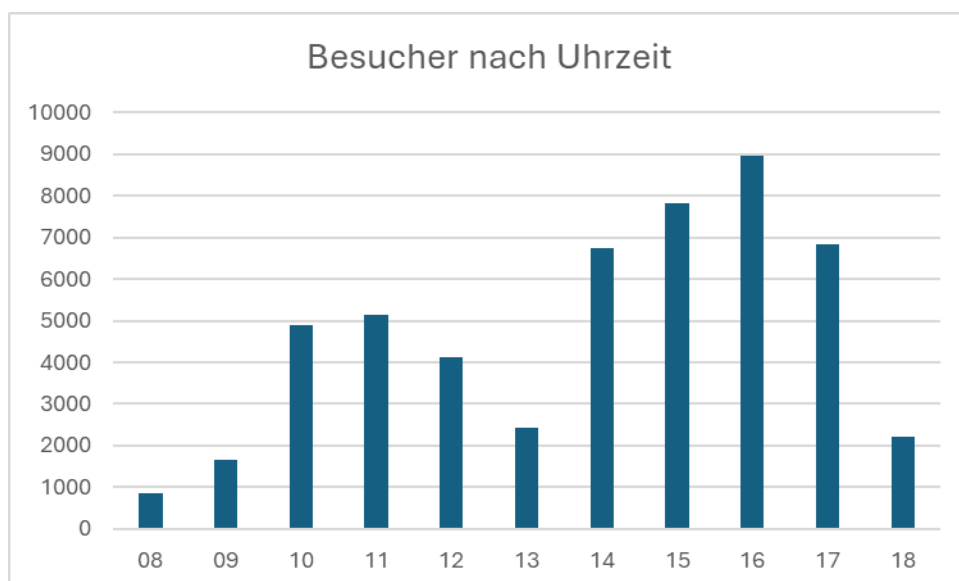
Der Selbstverbucher wurde mit einem neuen Scanner aufgerüstet, der die auf dem Smartphone in der B24-App dargestellten Leserausweise lesen kann. Neu ist auch die Möglichkeit der Selbstausleihe mit dem eigenen Smartphone mittels NFC. Jedes einzelne Medium muss in zwei Schritten ausgeliehen plus entsichert werden. Das ist umständlich und so nutzten bisher nur 25 Leser diese Option.

Die Personaltheke ist immer noch der Verbuchungsort erster Wahl. 59 Prozent der Entleihungen oder Verlängerungen werden hier durchgeführt, 17 Prozent am Selbstverbucher und 24 Prozent online. 90 Prozent der Medien werden an der Theke zurückgegeben und nur 10 Prozent am Selbstverbucher. Dort können keine vorbestellten Medien abgegeben und keine Entgelte bezahlt werden.

Besucherstatistik

Mit 51.705 Besuchern im Jahr 2024 sind das im Durchschnitt pro Öffnungstag 213 Besucher, pro Öffnungsstunde 45 Besucher.





Ausblick auf 2025

Anfang 2024 konnten einige nach dem Umzug notwendige Nachbesserungen erledigt werden. Dank gebrauchter Tische, die vom Sperrmüll gerettet wurden, konnte die Anzahl der Sitzplätze und damit der Verweilmöglichkeiten verbessert werden. Diese Plätze werden sehr gut genutzt.

Auf der Hofseite müssen die Fenster noch mit Riegeln gesichert werden, um zu verhindern, dass kletternde Kinder abstürzen könnten. Ebenfalls nachgebessert werden muss noch bei der Beleuchtung. Die von den Planern favorisierte Aufstellung von Stehlampen erwies sich als unpraktische Punktlösung. Zur gleichmäßigen Ausleuchtung der Medienbestände ist eine Ergänzung der historischen Regalbeleuchtung von 1980 notwendig.

Beim Verbund Franken-Onleihe steht im Sommer 2025 ein Relaunch der Website an. Mit der Onleihe 3.0 soll die Ausleihe digitaler Medien technisch verbessert werden. Neu sollen beispielsweise die vorzeitige Rückgabe auch für E-audios oder die Möglichkeit zur Verlängerung eingeführt werden.

Auch der Regionalverbund Frankenfindus erhält einen neuen Online-Katalog, in dem die Verfügbarkeit der Medien in den beteiligten Bibliotheken in Echtzeit dargestellt wird. Die Bestände des Verbunds werden bei Suchanfragen im Herzogenauracher Online-Katalog angezeigt. Im Internetkatalog gesuchte Medien, die nicht in Herzogenaurach vorhanden sind, können direkt bei anderen Bibliotheken im Umkreis bestellt werden.

Herzogutscheine oder in Ausnahmefällen Überweisungen sind bislang die einzigen Möglichkeiten, Büchereientgelte unbar zu bezahlen. Kartenzahlung oder Online-Bezahlungsmöglichkeiten werden häufig gewünscht.

Im Leistungsvergleich öffentlicher Bibliotheken hat die Stadtbücherei Herzogenaurach eine sehr gute Ausleihquote.

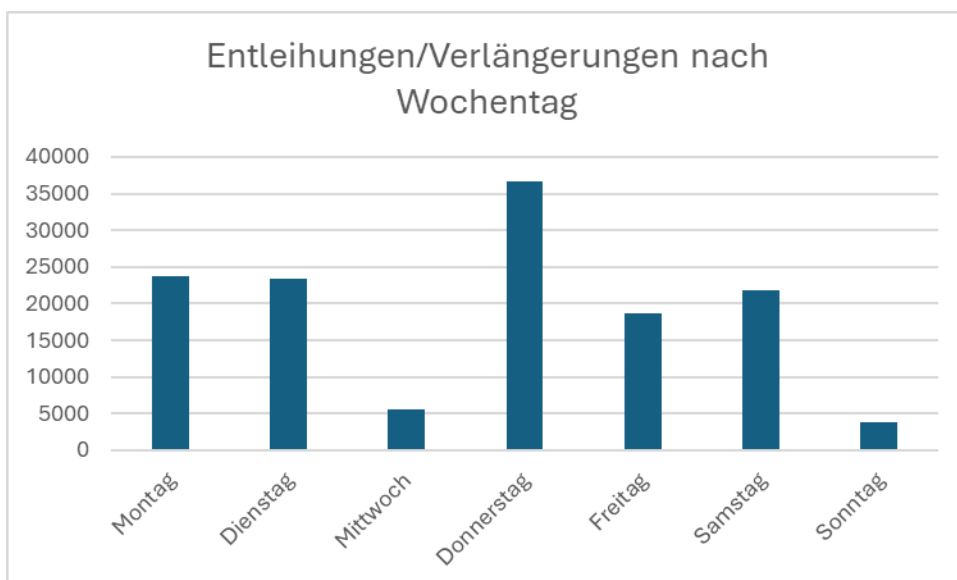
Publikumsfläche, Öffnungszeiten, Medienbestand, Erwerbungssetat und Personalausstattung sind weit unter dem Durchschnitt. An der Bücherei wurde auch in den „fetten“ Jahren gespart. Der Umzug in ein besseres Domizil wurde jahrzehntelang angedacht, scheiterte aber spätestens nach der Planungsphase. So ist die Stadtbücherei weiterhin in den – immerhin frisch renovierten – Räumlichkeiten untergebracht, die 1980 erstmals bezogen wurden. Auch die meisten Möbel von 1980 sind immer noch im Einsatz.

Nach dem Ausscheiden einer Mitarbeiterin zum Dezember 2024 wurde die Stelle nicht wieder besetzt. Seitdem häufen sich die Plusstunden beim verbliebenen Personal. Der Verzicht auf Veranstaltungen (bundesweite Bibliotheksnacht am 4. April 2025, Ferienprogramm ...) genügt nicht als Ausgleich.

Eine Streichung von Öffnungszeiten kann sich als kontraproduktiv herausstellen. Wie Erfahrungen z.B. der Stadtbücherei Hersbruck zeigen, ist eine Verdichtung des Publikumsverkehrs in den verbleibenden Zeiten zu erwarten, die wiederum den Einsatz von mehr Personal gleichzeitig notwendig macht. So wie sich auch nach Feiertagen die Besucheranstürme verdoppeln.

Es wird nicht genügen, die besucherschwachen Mittags- und Abendstunden zu streichen, die es nur am Donnerstag gibt. Effektiver wäre die Streichung der Samstagöffnung, damit die Nutzer nicht einfach auf andere Tage ausweichen.

Aufgrund der Reduzierung der Personenzahl sind kurzfristige, unvorhersehbare Schließtage perspektivisch nicht vermeidbar.



Leistungsvergleich Bayern

Bibliothek Ort	Leitungsform	Einwohner	Öffn. std. Woche	Fläche m²	Aktive Benutzer	Anteil Ben./EW	Bibl. Besuche	Besuche je EW	Physische Medien Bestand	Medien je EW	E-Medien Entleih. Umsatz	E-Medien Entleih.	Gesamt Entleihungen je EW	Entl. je EW	Veranstalt.	Erwerb.-ausgaben je EW	Erw.A. ausgaben je EW	Personal- ausgaben je EW	Förderung Land	Gesamt- ausgaben je EW	
Gemeindebücherei Unterhaching	hauptamtlich	27.000	36,00	600	4.223	15,64%	109.064	4,04	37.685	1,40	254.414	6,75	24.498	278.912	10,33	162	83.206 €	3,08 €	522.685 €	1.500 €	746.391 €
Stadtbücherei im Komkasten Mühldorf a. Inn	hauptamtlich	21.853	38,50	1.105	3.791	17,35%	85.579	3,92	36.016	1,65	190.790	5,30	29.185	219.975	10,07	110	96.198 €	4,40 €	358.025 €	18.820 €	738.229 €
Stadtbücherei Bad Aibling	hauptamtlich	20.743	28,00	600	3.750	18,08%	101.503	4,89	33.377	1,61	180.168	5,40	22.435	202.603	9,77	68	61.619 €	2,97 €	360.510 €	6.200 €	512.855 €
Gemeindebibliothek Ottobrunn	hauptamtlich	22.527	27,00	585	3.388	15,04%	48.515	2,15	50.937	2,26	179.581	3,53	25.771	205.352	9,12	85	89.077 €	3,95 €	361.096 €	1.800 €	518.640 €
Stadtbibliothek Landsberg am Lech	hauptamtlich	29.903	30,75	1.255	4.057	13,57%	65.576	2,19	47.806	1,60	226.535	4,74	38.948	265.483	8,88	88	54.525 €	1,82 €	349.786 €	6.200 €	513.875 €
Stadtbücherei Lauf an der Pegnitz	hauptamtlich	26.865	25,00	1.080	5.432	20,22%	79.280	2,95	41.285	1,54	183.859	4,45	31.572	215.431	8,02	132	35.852 €	1,33 €	390.221 €	9.600 €	512.111 €
Stadtbücherei Weilheim	hauptamtlich	24.033	26,00	1.072	2.900	12,07%	53.448	2,22	39.397	1,64	149.006	3,78	33.568	182.574	7,60	90	50.607 €	2,11 €	275.546 €	17.300 €	361.636 €
Stadtbibliothek Burghausen	hauptamtlich	20.070	31,00	950	3.682	18,35%	30.763	1,53	38.101	1,90	118.657	3,11	20.701	139.358	6,94	98	49.030 €	2,44 €	336.305 €	20.080 €	474.714 €
Stadtbücherei Herzogenaurach	hauptamtlich	24.660	24,00	285	2.687	10,90%	49.250	2,00	23.364	0,95	137.803	5,90	30.998	168.801	6,85	92	42.565 €	1,73 €	189.185 €	9.750 €	264.780 €
Bücherei am Stadtpark Kulmbach	hauptamtlich	25.970	28,00	1.150	3.128	12,04%	39.859	1,53	44.822	1,73	150.776	3,36	26.104	176.880	6,81	47	47.953 €	1,85 €	273.300 €	9.500 €	602.893 €
Stadtbücherei Dillingen a.d. Donau	hauptamtlich	20.070	23,00	430	3.646	18,17%	45.784	2,28	29.531	1,47	112.331	3,80	20.408	132.739	6,61	151	37.598 €	1,87 €	316.242 €	2.400 €	415.027 €
Kreis- und Stadtbibliothek Dingolfing	hauptamtlich	20.786	35,00	1.100	2.487	11,96%	50.289	2,42	39.192	1,89	105.958	2,70	21.962	127.920	6,15	64	48.557 €	2,34 €	218.500 €	5.750 €	483.657 €
Stadtbücherei Oching	hauptamtlich	28.445	32,00	533	3.046	10,71%	36.552	1,29	49.084	1,73	140.114	2,85	28.586	168.700	5,93	223	36.050 €	1,27 €	247.616 €	0 €	469.819 €
Stadtbücherei Traunstein	hauptamtlich	21.822	31,00	705	3.297	15,11%	80.734	3,70	40.735	1,87	96.887	2,38	30.797	127.684	5,85	166	50.456 €	2,31 €	329.127 €	26.547 €	481.021 €
Gemeindebibliothek Neufahrn	hauptamtlich	21.552	25,00	520	2.834	13,15%	57.725	2,68	21.984	1,02	110.471	5,03	15.242	125.713	5,83	382	41.741 €	1,94 €	414.644 €	1.800 €	569.433 €

BSB Bayerische Staatsbibliothek
Landesfachstelle für das öffentliche Bibliothekswesen

Berichtsjahr: 2023
Seite 1

Bibliothek Ort	Leitungsform	Einwohner	Öffn. std. Woche	Fläche m²	Aktive Benutzer	Anteil Ben./EW	Bibl. Besuche	Besuche je EW	Physische Medien Bestand	Medien je EW	E-Medien Entleih. Umsatz	E-Medien Entleih.	Gesamt Entleihungen je EW	Entl. je EW	Veranstalt.	Erwerb.-ausgaben je EW	Erw.A. ausgaben je EW	Personal- ausgaben je EW	Förderung Land	Gesamt- ausgaben je EW	
Stadtbücherei Starnberg	hauptamtlich	23.909	27,00	710	2.587	10,82%	34.602	1,45	34.677	1,45	115.935	3,34	20.882	136.817	5,72	120	57.981 €	2,43 €	355.385 €	3.100 €	509.174 €
Stadtbibliothek Donauwörth	hauptamtlich	20.376	28,50	685	2.076	10,19%	31.498	1,55	35.724	1,75	98.384	2,75	15.417	113.801	5,59	82	51.665 €	2,54 €	266.986 €	3.900 €	368.793 €
Stadtbibliothek Geretsried	hauptamtlich	27.090	28,50	925	2.619	9,67%	55.599	2,05	27.445	1,01	130.465	4,75	19.199	149.664	5,52	139	58.989 €	2,18 €	268.346 €	4.338 €	394.822 €
Gemeindebücherei Vaterstetten Vaterstetten OT Baldham	hauptamtlich	25.607	30,00	438	2.442	9,54%	34.948	1,36	29.107	1,14	122.886	4,22	18.492	141.378	5,52	182	51.484 €	2,01 €	296.582 €	0 €	516.960 €
Stadtbibliothek Nördlingen	hauptamtlich	21.501	25,50	900	2.308	10,73%	43.135	2,01	31.418	1,46	93.709	2,98	23.607	117.316	5,46	133	37.342 €	1,74 €	258.142 €	1.800 €	361.699 €
Stadtbücherei im Luitpoldbau Kitzingen	hauptamtlich	23.233	32,00	718	2.261	9,73%	30.504	1,31	33.085	1,42	96.997	2,93	28.713	125.710	5,41	106	46.452 €	2,00 €	185.666 €	4.700 €	273.156 €
Stadtbücherei Günzburg	hauptamtlich	21.845	17,50	377	1.567	7,17%	44.446	2,03	21.802	1,00	100.812	4,62	17.161	117.973	5,40	26	34.954 €	1,60 €	163.778 €	0 €	309.552 €
Kreisbücherei Pfaffenhofen a. d. Ilm	hauptamtlich	27.129	35,00	1.050	3.257	12,01%	52.948	1,95	32.120	1,18	117.327	3,65	28.087	145.414	5,36	65	75.007 €	2,76 €	280.298 €	23.066 €	410.958 €
Stadtbücherei Traunreut	hauptamtlich	22.261	31,00	308	1.993	8,95%	23.916	1,07	28.324	1,27	102.679	3,63	16.387	119.066	5,35	10	44.805 €	2,01 €	307.270 €	0 €	432.589 €
Stadtbibliothek Sonthofen	hauptamtlich	21.527	22,00	380	2.965	13,77%	37.245	1,73	32.149	1,49	93.420	2,91	20.536	113.956	5,29	50	35.552 €	1,65 €	165.429 €	1.800 €	230.815 €
Gemeindebibliothek Gauting	hauptamtlich	23.061	28,00	332	2.518	10,92%	35.516	1,54	28.922	1,25	102.183	3,53	18.033	120.216	5,21	146	42.202 €	1,83 €	332.550 €	7.200 €	394.490 €
Stadtbücherei Lindau a. Bodensee	hauptamtlich	27.055	18,00	800	2.356	8,71%	53.326	1,97	53.214	1,97	121.048	2,27	16.713	137.761	5,09	33	33.504 €	1,24 €	249.031 €	0 €	425.654 €
Gemeindebücherei Karlsfeld	hauptamtlich	22.196	27,00	332	2.366	10,66%	29.656	1,34	21.981	0,99	95.631	4,35	14.585	110.216	4,97	112	35.220 €	1,59 €	252.257 €	700 €	363.249 €
Stadtbücherei Lichtenfels	nebenamtlich	20.377	24,00	296	1.684	8,26%	39.635	1,95	28.912	1,42	79.086	2,74	19.203	98.289	4,82	81	51.850 €	2,54 €	138.591 €	6.300 €	208.887 €
Stadtbücherei Roth	hauptamtlich	25.679	26,00	330	1.850	7,20%	45.000	1,75	30.634	1,19	100.535	3,28	15.134	115.669	4,50	122	43.420 €	1,69 €	184.807 €	21.350 €	289.334 €
Stadtbibliothek Gerstshofen	hauptamtlich	24.282	23,00	800	2.974	12,25%	56.416	2,32	34.413	1,42	80.123	2,33	26.988	107.111	4,41	282	70.248 €	2,89 €	240.015 €	51.250 €	495.042 €

BSB Bayerische Staatsbibliothek
Landesfachstelle für das öffentliche Bibliothekswesen

Berichtsjahr: 2023
Seite 2

Bibliothek Ort	Leitungsform	Einwohner	Öfn.std Woche	Fläche m²	Aktive Benutzer	Anteil Ben./EW	Bibl. Besuche	Besuche je EW	Physische Medien Bestand je EW	Medien Entleih. Umsatz	E-Medien Entleih.	Gesamt Entleihungen je EW	Entl. je EW	Veranstalt.	Erwerb. ausgaben	Erw.A. je EW	Personal ausgaben	Förderung Land	Gesamt ausgaben		
Stadtbücherei Moosburg a.d. Isar	hauptamtlich	20.771	25,00	505	2.065	9,94%	24.780	1,19	20.753	1,00	74.257	3,58	16.165	90.422	4,35	52	32.654 €	1,57 €	168.511 €	3.150 €	269.339 €
Stadtbücherei im Haus des Buches Waldkraiburg	hauptamtlich	26.743	37,00	1.050	2.409	9,01%	40.461	1,51	34.839	1,30	94.894	2,72	15.101	109.995	4,11	184	41.120 €	1,54 €	228.691 €	19.000 €	390.590 €
Stadtbücherei Königsbrunn	hauptamtlich	29.584	26,00	500	2.547	8,61%	41.613	1,41	28.128	0,95	106.971	3,80	14.366	121.337	4,10	178	55.323 €	1,87 €	238.088 €	20.500 €	520.589 €
Stadtbücherei Zirndorf	hauptamtlich	26.259	24,00	502	2.321	8,84%	15.966	0,61	28.013	1,07	93.144	3,33	10.592	103.736	3,95	42	31.218 €	1,19 €	225.866 €	600 €	385.742 €
Stadtbücherei Bad Kissingen	hauptamtlich	23.209	25,00	405	1.805	7,78%	21.660	0,93	21.403	0,92	42.463	1,98	16.879	59.342	2,56	44	42.756 €	1,84 €	111.368 €	1.900 €	179.058 €
Kreis- und Heimatbücherei Aichach	hauptamtlich	22.150	6,00	150	150	0,68%	460	0,02	23.272	1,05	550	0,02	0	550	0,02	10	3.300 €	0,15 €	26.100 €	0 €	32.342 €
Durchschnittswerte:		23.842	27,20	661	2.742	11,50%	46.682	1,97	33.342	1,40	118.942	3,57	21.433	140.375	5,89	112	48.705 €	2,04 €	267.204 €	8.430 €	416.971 €

Quelle:

https://www.oebib.de/fileadmin/redaktion/7_bibliotheken/7_3_statistik/7_3_Leistung_svergleich_2023_20000-30000_Einwohner.pdf